

# SCHÜLLERMANN

SWS Schüllermann – Wirtschafts- und Steuerberatung – GmbH  
Steuerberatungsgesellschaft

## Stadt Frankenberg/Sa.

---

### **Bericht**

über die Erstellung des Jahresabschlusses  
zum 31. Dezember 2021 sowie des Anhangs  
und des Rechenschaftsberichtes für das  
Haushaltsjahr 2021

---

## INHALTSVERZEICHNIS

A.	AUFTRAG	3
B.	GRUNDSÄTZLICHE FESTSTELLUNGEN	4
C.	RECHTLICHE UND WIRTSCHAFTLICHE VERHÄLTNISSE	5
I.	Rechtsstellung und Wirkungskreis	5
II.	Einnahmenbeschaffung	5
III.	Steuerliche Verhältnisse	5
IV.	Sonstige Prüfungen	6
D.	ERLÄUTERUNGEN ZUM JAHRESABSCHLUSS	7
I.	Vermögenslage (Vermögensrechnung)	7
II.	Ertragslage (Ergebnisrechnung)	10
III.	Finanzlage (Finanzrechnung)	12
E.	BESCHEINIGUNG	15

## **ANLAGENVERZEICHNIS**

1. Vermögensrechnung (Bilanz) zum 31. Dezember 2021
2. Ergebnisrechnung für das Haushaltsjahr 2021
3. Finanzrechnung für das Haushaltsjahr 2021
4. Teilergebnisrechnungen für das Haushaltsjahr 2021
5. Teilfinanzrechnungen für das Haushaltsjahr 2021
6. Anhang zum Jahresabschluss
7. Zusammengefasste Übersicht der zu übertragenden Haushaltsmittel von 2021 nach 2022
8. Rechenschaftsbericht für das Haushaltsjahr 2021

### **Allgemeine Geschäftsbedingungen für Steuerberater, Steuerbevollmächtigte und Steuerberatungsgesellschaften vom Juli 2018**

1383/23  
FSV/Vux  
3022061

Hinweis: Aus rechentechnischen Gründen können in Tabellen und bei Verweisen Rundungsdifferenzen zu den sich mathematisch exakt ergebenden Werten (Geldeinheiten, Prozentangaben usw.) auftreten. Dieses gilt insbesondere für Tabellen, in denen Werte als "TEUR" oder in Prozent angegeben werden.

## **A. AUFTRAG**

Der Bürgermeister, als Leiter der Verwaltung der Stadt Frankenberg/Sa., erteilte uns den Auftrag, den

### **Jahresabschluss der Stadt Frankenberg/Sa. zum 31. Dezember 2021**

auf der Basis der von der Verwaltung der Stadt Frankenberg/Sa. geführten Buchhaltung zur Vorlage bei der örtlichen Prüfung zu erstellen.

Maßgebend für die Durchführung des Auftrages und unsere Verantwortlichkeit für alle unsere Arbeiten sind – auch im Verhältnis zu Dritten – die als Anlage beigefügten "Allgemeine Geschäftsbedingungen für Steuerberater, Steuerbevollmächtigte und Steuerberatungsgesellschaften" vom Juli 2018.

Der Bürgermeister der Stadt Frankenberg/Sa. hat durch Vollständigkeitserklärung versichert, dass in dem diesem Bericht beigefügten Jahresabschluss zum 31. Dezember 2021 sämtliche Vermögens- und Schuldenpositionen vollständig enthalten sind.

Die Prüfung des Jahresabschlusses der Stadt Frankenberg/Sa. obliegt der örtlichen Prüfungseinrichtung nach §§ 103 ff. SächsGemO und der überörtlichen Prüfung nach § 108 f. SächsGemO. Soweit aus der Prüfung noch weitere Umbuchungen zu veranlassen sind, wird empfohlen, diese in dem nächsten noch offenen Jahresabschluss vorzunehmen. Nach Abschluss der Prüfung soll die Vorlage des Jahresabschlusses im Stadtrat erfolgen. Der Stadtrat beschließt sodann über die Feststellung des Jahresabschlusses.

Unserem Bericht haben wir den Jahresabschluss, bestehend aus

- der Vermögensrechnung (Bilanz) zum 31. Dezember 2021 (Anlage 1),
- der Ergebnisrechnung für das Haushaltsjahr 2021 (Anlage 2),
- der Finanzrechnung für das Haushaltsjahr 2021 (Anlage 3),
- den Teilrechnungen für das Haushaltsjahr 2021 (Anlage 4 und Anlage 5),
- dem Anhang zum Jahresabschluss samt Anlagen (Anlage 6) sowie
- einer zusammengefassten Übersicht der zu übertragenden Haushaltsmittel von 2021 nach 2022 (Anlage 7) und
- den Rechenschaftsbericht für das Haushaltsjahr 2021 (Anlage 8)

beigefügt.

## **B. GRUNDSÄTZLICHE FESTSTELLUNGEN**

Für den Jahresabschluss zum 31. Dezember 2021 sowie den zugehörigen Anhang und den Rechenschaftsbericht wurden die Regelungen der Gemeindeordnung für den Freistaat Sachsen (SächsGemO), der Sächsischen Kommunalhaushaltsverordnung (SächsKomHVO) vom 10. Dezember 2013, die Verwaltungsvorschrift des Sächsischen Staatsministeriums des Innern über die Zuordnungsvorschriften zum Produktrahmen und Kontenrahmen sowie Muster für das neue kommunale Haushalts- und Rechnungswesen im Freistaat Sachsen (VwV Kommunale Haushaltssystematik - VwV KomHSys) vom 31. Juli 2012, die Hinweise des Sächsischen Staatsministeriums des Innern zur Erstellung der Eröffnungsbilanz vom 11. September 2013 und soweit inhaltlich und sachlich zutreffend die "Häufig gestellten Fragen" (FAQ), veröffentlicht auf der Internetpräsenz <http://www.kommunale-verwaltung-sachsen.de>, zugrunde gelegt. Aufgrund der Fortschreibung des kommunalen Haushaltsrechts kommen die benannten gesetzlichen Vorgaben in der jeweils geltenden Fassung zur Anwendung. Ergänzend wurden die Vorschriften des Dritten Buches des Handelsgesetzbuches (HGB) beachtet.

Weitergehende Informationen zu angewandten Bilanzierungs- und Bewertungsmethoden sind auch der "Bewertungsrichtlinie für die Stadt Frankenberg/Sa." vom 4. Januar 2017 zu entnehmen, die rückwirkend zum 31. Dezember 2013 in Kraft getreten ist. Diese wurde am 21. Dezember 2020 aktualisiert und fortgeschrieben.

Den Auftrag führten wir mit Unterbrechungen von November bis Dezember 2023 in unseren Räumen durch und erstellten anschließend den vorliegenden Bericht.

Art, Umfang und Ergebnis der von uns im Einzelnen durchgeführten Arbeiten haben wir in unseren Arbeitspapieren festgehalten.

## **C. RECHTLICHE UND WIRTSCHAFTLICHE VERHÄLTNISSE**

### **I. Rechtsstellung und Wirkungsbereich**

Die Rechtsstellung der Stadt Frankenberg/Sa. ergibt sich aus der Gemeindeordnung für den Freistaat Sachsen (SächsGemO).

Die Stadt Frankenberg/Sa. gehört politisch zum Landkreis Mittelsachsen. Die Einwohnerzahl beträgt rund 13.800.

Die Stadt verwaltet als Gebietskörperschaft ihr Gebiet nach den Grundsätzen der gemeindlichen Selbstverwaltung. Die Stadt Frankenberg/Sa. beinhaltet die Ortsteile Altenhain, Dittersbach, Langenstriegis, Mühlbach/Hausdorf und Sachsenburg/Irbersdorf.

Die Rechtsaufsichtsbehörde ist das Landratsamt des Landkreises Mittelsachsen. Die obere Rechtsaufsichtsbehörde ist die Landesdirektion Sachsen in Chemnitz. Die oberste Rechtsaufsichtsbehörde ist das Sächsische Staatsministerium des Innern.

Der Sitz der Verwaltung befindet sich im Rathaus, Markt 15 in 09669 Frankenberg/Sa.

Die Einführung der Doppik erfolgte zum 1. Januar 2013.

### **II. Einnahmenbeschaffung**

Die Stadt Frankenberg/Sa. erhebt Abgaben nach den gesetzlichen Vorschriften. Die zur Erfüllung ihrer Aufgaben notwendigen Erträge hat die Stadt Frankenberg/Sa., soweit vertretbar und geboten, aus Entgelten für Leistungen zu erheben, soweit die sonstigen Erträge nicht ausreichen.

Die Stadt Frankenberg/Sa. hat kein durch Satzung festgelegtes Eigenkapital. Das Eigenkapital ist auf der Grundlage der SächsKomHVO als Basiskapital ausgewiesen. Dieses ermittelt sich aus dem Saldo von Vermögen sowie Sonderposten und Schulden zum Bilanzstichtag.

### **III. Steuerliche Verhältnisse**

Die Stadt Frankenberg/Sa. ist im Berichtsjahr im Sinne des Umsatzsteuergesetzes (UStG) nur im Rahmen ihrer Betriebe gewerblicher Art ein steuerpflichtiger Unternehmer. Ihr Unternehmen im Sinne des UStG umfasst alle ihre Betriebe gewerblicher Art, unabhängig davon, ob diese im Haushalt oder als Eigenbetrieb geführt werden.

Die Stadt Frankenberg/Sa. besitzt zum Stichtag folgende Betriebe gewerblicher Art:

- BgA Sportstätten
- BgA Tag der Sachsen 2022

Spätestens ab dem 1. Januar 2025 werden grundsätzlich alle unternehmerischen Tätigkeiten der Stadt Frankenberg/Sa. eine Steuerpflicht in der Umsatzsteuer auslösen können, auch wenn diese Tätigkeiten außerhalb von Betrieben gewerblicher Art durchgeführt werden. Ein steuerliches internes Kontrollsystem wird in der Stadt Frankenberg/Sa. eingerichtet.

Die Stadt Frankenberg/Sa. wird vom Finanzamt Mittweida unter der Steuernummer 222 149 02099 zur Umsatzsteuer veranlagt.

#### **IV. Sonstige Prüfungen**

Die MENOS GmbH Wirtschaftsprüfungsgesellschaft Steuerberatungsgesellschaft hat die Eröffnungsbilanz per 1. Januar 2013 sowie die bisherigen doppelischen Jahresabschlüsse per 31. Dezember 2013, per 31. Dezember 2014, per 31. Dezember 2015, per 31. Dezember 2016 sowie per 31. Dezember 2017 der Stadt Frankenberg/Sa. örtlich geprüft. Hierüber liegen die Schlussberichte vor.

Ab dem Jahresabschluss zum 31. Dezember 2018 erfolgt die örtliche Prüfung durch die eureos GmbH Wirtschaftsprüfungsgesellschaft. Auch die Schlussberichte des doppelischen Jahresabschlusses zum 31. Dezember 2018, zum 31. Dezember 2019 und zum 31.12.2020 liegen vor.

Die Eröffnungsbilanz zum 1. Januar 2013 wurde vom staatlichen Rechnungsprüfungsamt Zwickau überörtlich geprüft. Der Schlussbericht vom 11. Januar 2018 liegt vor.

**D. ERLÄUTERUNGEN ZUM JAHRESABSCHLUSS****I. Vermögenslage (Vermögensrechnung)**

In der folgenden Bilanzübersicht sind die Posten zum 31. Dezember 2021 nach wirtschaftlichen und finanziellen Gesichtspunkten zusammengefasst und den entsprechenden Bilanzposten zum 31. Dezember 2020 gegenübergestellt (vgl. Anlage 1).

Aktivseite	Stand zum 31.12.2021		Stand zum 31.12.2020		Veränderung TEUR
	TEUR	%	TEUR	%	
Immaterielle Vermögensgegenstände	31	0	28	0	3
Sonderposten für geleistete Investitionszuwendungen	30.644	17	29.602	16	1.042
Sachanlagevermögen	65.357	35	63.969	35	1.388
Finanzanlagevermögen	83.389	45	83.047	46	342
<b>Anlagevermögen</b>	<b>179.421</b>	<b>97</b>	<b>176.647</b>	<b>97</b>	<b>2.774</b>
Vorräte	401	0	401	0	0
Öffentlich-rechtliche Forderungen und Forderungen aus Transferleistungen	1.045	1	1.509	1	-464
Privatrechtliche Forderungen, Wertpapiere des Umlaufvermögens	478	0	1.200	1	-722
Liquide Mittel	3.373	2	2.142	1	1.231
<b>Umlaufvermögen</b>	<b>5.297</b>	<b>3</b>	<b>5.253</b>	<b>3</b>	<b>44</b>
<b>Aktive Rechnungsabgrenzungsposten</b>	<b>11</b>	<b>0</b>	<b>14</b>	<b>0</b>	<b>-3</b>
<b>Nicht durch Kapitalposition gedeckter Fehlbetrag</b>	<b>0</b>	<b>0</b>	<b>0</b>	<b>0</b>	<b>0</b>
<b>Aktiva</b>	<b>184.730</b>	<b>100</b>	<b>181.913</b>	<b>100</b>	<b>2.817</b>



Passivseite	Stand zum 31.12.2021		Stand zum 31.12.2020		Veränderung TEUR
	TEUR	%	TEUR	%	
Basiskapital	104.029	56	104.057	57	-28
Rücklagen	2.016	1	2.984	2	-968
Jahresfehlbetrag des ordentlichen Ergebnisses und Vortrag von Fehlbeträgen des ordentlichen Ergebnisses aus Vorjahren	0	0	0	0	0
Fehlbetrag des Sonderergebnisses und Vortrag von Fehlbeträgen des Sonderergebnisses aus den Vorjahren	0	0	0	0	0
<b>Kapitalposition</b>	<b>106.045</b>	<b>57</b>	<b>107.041</b>	<b>59</b>	<b>-996</b>
<b>Sonderposten</b>	<b>62.095</b>	<b>34</b>	<b>46.533</b>	<b>26</b>	<b>15.562</b>
<b>Rückstellungen</b>	<b>741</b>	<b>0</b>	<b>746</b>	<b>0</b>	<b>-5</b>
<b>Verbindlichkeiten</b>	<b>14.222</b>	<b>8</b>	<b>26.059</b>	<b>14</b>	<b>-11.837</b>
<b>Passive Rechnungsabgrenzungsposten</b>	<b>1.627</b>	<b>1</b>	<b>1.534</b>	<b>1</b>	<b>93</b>
<b>Passiva</b>	<b>184.730</b>	<b>100</b>	<b>181.913</b>	<b>100</b>	<b>2.817</b>

Die **Bilanzsumme** hat sich gegenüber dem Vorjahr um TEUR 2.817 erhöht. Dies ist insbesondere auf Zugänge im Bereich des Infrastrukturvermögens und Finanzanlagevermögens zurückzuführen. Gleichzeitig sind insbesondere die Sonderposten für erhaltene investive Zuwendungen gestiegen.

Das **Finanzanlagevermögen** hat die höchste Bedeutung (45,14 %), was darauf zurückzuführen ist, dass der Großteil des Immobilienvermögens der Stadt im Eigenbetrieb „Immobilien der Stadt Frankenberg/Sa.“ geführt wird.

Das **Sachanlagevermögen** hat mit 35,38 % der Bilanzsumme eine wesentliche Bedeutung für die Vermögenslage der Stadt Frankenberg/Sa. Das Sachanlagevermögen ist jedoch im Wesentlichen für hoheitliche Zwecke und als Infrastrukturvermögen gebunden und kann aufgabenbedingt keine in monetären Werten messbare Rendite abwerfen.

Das unter der **Kapitalposition** geführte Basiskapital ist die rechnerische Restgröße, welche sich in der Eröffnungsbilanz zum 1. Januar 2013 aus dem Saldo der bewerteten Aktiva und der passivierten Sonderposten, Rückstellungen und Verbindlichkeiten ergibt und durch Korrekturen der Eröffnungsbilanz sowie Verrechnungen von Fehlbeträgen fortgeschrieben wurde. Die Eigenkapitalquote I (Kapitalposition/Gesamtkapital) beträgt 57,41 %. Unter Hinzunahme der

Sonderposten ergibt sich eine Eigenkapitalquote II von 91,02 %.

Die Veränderungen der passiv ausgewiesenen Rücklagen und der Fehlbeträge ergeben sich aus der Ergebnisverwendung, welche nachfolgend im Zusammenhang mit der Ertragslage (Ergebnisrechnung) erläutert wird.

Weitere in wirtschaftlichen Unternehmen verwendete Bilanzrelationen sind für kommunale Gebietskörperschaften, wie die Stadt Frankenberg/Sa., nur bedingt verwendbar. Bei einem Fremdvergleich sind insbesondere die zugrunde gelegten Bewertungskonzepte zu berücksichtigen.

**II. Ertragslage (Ergebnisrechnung)**

In der folgenden Aufstellung sind Aufwendungen und Erträge der Erfolgsrechnung des Jahres 2021 im Vergleich zum Haushaltsjahr 2020 dargestellt (vgl. Anlage 2):

	<b>Ergebnis 2021</b>		<b>Ergebnis 2020</b>		<b>Veränderung</b>
	TEUR	%-Anteil*	TEUR	%-Anteil*	
Steuern und ähnliche Abgaben	10.413	39	9.152	34	1.261
Zuweisungen und Umlagen nach Arten und aufgelöste Sonderposten	11.923	44	12.159	46	-236
Sonstige Transfererträge	0	0	0	0	0
Öffentlich-rechtliche Leistungsentgelte	1.028	4	965	4	63
Privatrechtliche Leistungsentgelte	273	1	244	1	29
Kostenerstattungen und Kostenumlagen	507	2	553	2	-46
Zinsen und sonstige Finanzerträge	995	4	1.302	5	-307
Aktivierete Eigenleistungen und Bestandsveränderungen	0	0	0	0	0
Sonstige ordentliche Erträge	1.669	6	2.230	8	-561
<b>Summe der ordentlichen Erträge</b>	<b>26.808</b>	<b>100</b>	<b>26.605</b>	<b>100</b>	<b>203</b>
Personalaufwendungen	7.460	28	7.446	28	14
Versorgungsaufwendungen	0	0	0	0	0
Aufwendungen für Sach- und Dienstleistungen	5.127	19	5.092	19	35
Abschreibungen im ordentlichen Ergebnis	2.610	10	1.822	7	788
Zinsen und ähnlichen Aufwendungen	95	0	74	0	21
Transferaufwendungen und Abschreibungen auf Sonderposten für geleistete Investitionsförderungsmaßnahmen	11.845	44	11.444	43	401
Sonstige ordentliche Aufwendungen	1.520	6	1.525	6	-5
<b>Summe der ordentlichen Aufwendungen</b>	<b>28.656</b>	<b>107</b>	<b>27.404</b>	<b>103</b>	<b>1.252</b>
<b>Ordentliches Ergebnis</b>	<b>-1.849</b>	<b>-7</b>	<b>-799</b>	<b>-3</b>	<b>-1.050</b>
Außerordentliche Erträge	1.229	5	1.701	6	-472
Außerordentliche Aufwendungen	377	1	384	1	-7
<b>Sonderergebnis</b>	<b>852</b>	<b>3</b>	<b>1.317</b>	<b>5</b>	<b>-465</b>
<b>Gesamtergebnis</b>	<b>-996</b>	<b>-4</b>	<b>518</b>	<b>2</b>	<b>-1.514</b>

	Ergebnis 2021		Ergebnis 2020		Veränderung TEUR
	TEUR	%-Anteil*	TEUR	%-Anteil*	
Abdeckung von Fehlbeträgen des ordentlichen Ergebnisses aus Vorjahren	0		0		0
Abdeckung von Fehlbeträgen des Sonderergebnisses aus Vorjahren	0		0		0
Verrechnung eines Fehlbetrags im ordentlichen Ergebnis mit dem Basiskapital gemäß § 72 Abs. 3 Satz 3 SächsGemO	28		0		28
Verrechnung eines Fehlbetrags im Sonderergebnis mit dem Basiskapital gemäß § 72 Abs. 3 Satz 3 SächsGemO	<u>0</u>		<u>0</u>		<u>0</u>
<b>Verbleibendes Gesamtergebnis</b>	<b><u>-968</u></b>		<b><u>518</u></b>		<b><u>-1.486</u></b>

\* Die Angabe "%-Anteil" bezieht sich auf das Verhältnis zwischen dem Ergebnis der jeweiligen Zeile und der Summe der ordentlichen Erträge.

Die ordentlichen Erträge reichen nicht aus, um die gesamten ordentlichen Aufwendungen abdecken zu können. Hierfür würden insgesamt 106,89 % der ordentlichen Erträge benötigt. Aus den **ordentlichen Erträgen** in Höhe von TEUR 26.808 und den **ordentlichen Aufwendungen** (TEUR 28.656) resultiert ein negatives ordentliches Ergebnis in Höhe von TEUR 1.848.

**Zuweisungen und Umlagen nach Arten und aufgelöste Sonderposten** haben an den ordentlichen Erträgen mit einem Anteil von 44,48 % (TEUR 11.923) die höchste Bedeutung. Den zweithöchsten Beitrag (TEUR 10.413) an den ordentlichen Erträgen bilden die **Steuern und ähnliche Abgaben**. Sie machen 38,84 % der ordentlichen Erträge aus. Bei den ordentlichen Aufwendungen haben mit TEUR 11.845 die **Transferaufwendungen und Abschreibungen auf Sonderposten für geleistete Investitionsförderungsmaßnahmen** den höchsten Anteil. Zur Deckung dieser Aufwendungen werden 44,18 % der ordentlichen Erträge verwendet. Die zweithöchste Bedeutung haben die **Personalaufwendungen** (TEUR 7.460). Hierfür werden 27,83 % der ordentlichen Erträge benötigt.

Das **Sonderergebnis** ist mit TEUR 852 positiv. Den **außerordentlichen Erträgen** (TEUR 1.229) stehen **außerordentliche Aufwendungen** in Höhe von TEUR 377 gegenüber. Die außerordentlichen Erträge und Aufwendungen ergeben sich insbesondere aus Buchgewinnen und -verlusten bei der Veräußerung von Vermögensgegenständen des Anlagevermögens, außerplanmäßigen Abschreibungen sowie aus Erträgen zur Bewältigung der Auswirkungen der COVID-19-Pandemie.

**III. Finanzlage (Finanzrechnung)**

Im Haushaltsjahr 2021 hat sich der Bestand an flüssigen Mitteln wie folgt verändert:

	<b>EUR</b>
Anfangsbestand am 31. Dezember 2020	2.142.312,05
Veränderung im Haushaltsjahr	<u>1.230.777,00</u>
Endbestand am 31. Dezember 2021	<u><u>3.373.089,05</u></u>

In der folgenden Aufstellung sind Einzahlungen und Auszahlungen der Finanzrechnung des Jahres 2021 im Vergleich zum Haushaltsjahr 2020 dargestellt (vgl. Anlage 3):

	<b>Ergebnis 2021</b>	<b>Ergebnis 2020</b>	<b>Verände- rung</b>
	TEUR	TEUR	TEUR
Steuern und ähnliche Abgaben	10.421	9.767	654
Zuweisungen und Umlagen für laufende Verwaltungstätigkeit	10.225	11.961	-1.736
sonstige Transfereinzahlungen	0	0	0
öffentlich-rechtliche Leistungsentgelte, ausgenommen Investitionsbeiträge	1.053	949	104
privatrechtliche Leistungsentgelte	268	239	29
Kostenerstattungen und Kostenumlagen	436	566	-130
Zinsen und sonstige Finanzeinzahlungen	1.507	849	658
sonstige haushaltswirksame Einzahlungen aus laufender Verwaltungstätigkeit	378	444	-66
<b>Einzahlungen aus laufender Verwaltungstätigkeit</b>	<b><u>24.288</u></b>	<b><u>24.775</u></b>	<b><u>-487</u></b>
Personalauszahlungen	-7.492	-7.314	-178
Versorgungsauszahlungen	0	0	0
Auszahlungen für Sach- und Dienstleistungen	-5.088	-5.033	-55
Zinsen und sonstige Finanzauszahlungen	-77	-217	140
Transferauszahlungen aus laufender Verwaltungstätigkeit	-10.302	-10.044	-258
sonstige haushaltswirksame Auszahlungen aus laufender Verwaltungstätigkeit	-1.474	-2.048	574
<b>Auszahlungen aus laufender Verwaltungstätigkeit</b>	<b><u>-24.432</u></b>	<b><u>-24.656</u></b>	<b><u>224</u></b>
<b>Zahlungsmittelsaldo aus laufender Verwaltungstätigkeit als Zahlungsmittelüberschuss/-bedarf</b>	<b><u>-144</u></b>	<b><u>118</u></b>	<b><u>-262</u></b>

	<b>Ergebnis 2021 TEUR</b>	<b>Ergebnis 2020 TEUR</b>	<b>Verände- rung TEUR</b>
Einzahlungen aus Investitionszuwendungen	3.960	5.469	-1.509
Einzahlungen aus Investitionsbeiträgen und ähnlichen Entgelten für Investitionstätigkeit	9	0	9
Einzahlungen aus der Veräußerung von immateriellen Vermögensgegenständen	0	0	0
Einzahlungen aus der Veräußerung von Grundstücken, Gebäuden und sonstigen unbeweglichen Vermögensgegenständen	802	361	441
Einzahlungen aus der Veräußerung von übrigem Sachanlagevermögen	64	14	50
Einzahlungen aus der Veräußerung von Finanzanlagevermögen und von Wertpapieren des Umlaufvermögens	65	1	64
Einzahlungen für sonstige Investitionstätigkeit	0	0	0
<b>Einzahlungen für Investitionstätigkeit</b>	<b><u>4.901</u></b>	<b><u>5.845</u></b>	<b><u>-944</u></b>
Auszahlungen für den Erwerb von immateriellen Vermögensgegenständen	-15	-7	-8
Auszahlungen für den Erwerb von Grundstücken, Gebäuden und sonstigen unbeweglichen Vermögensgegenständen	-485	-286	-199
Auszahlungen für Baumaßnahmen	-1.253	-2.389	1.136
Auszahlungen für den Erwerb von übrigem Sachanlagevermögen	-452	-362	-90
Auszahlungen für den Erwerb von Finanzanlagevermögen und von Wertpapieren des Umlaufvermögens	0	-100	100
Auszahlungen für Investitionsförderungsmaßnahmen	-1.831	-3.283	1.452
Auszahlungen für sonstige Investitionstätigkeit	0	0	0
<b>Auszahlungen für Investitionstätigkeit</b>	<b><u>-4.035</u></b>	<b><u>-6.427</u></b>	<b><u>2.392</u></b>
<b>Zahlungsmittelsaldo aus Investitionstätigkeit</b>	<b><u>866</u></b>	<b><u>-583</u></b>	<b><u>1.449</u></b>
<b>Finanzierungsmittelüberschuss/-bedarf</b>	<b>721</b>	<b>-464</b>	<b>1.185</b>
Einzahlungen aus der Aufnahme von Krediten und diesen wirtschaftlich gleichkommenden Rechtsgeschäften für Investitionen	0	0	0
Einzahlungen aus sonstiger Wertpapierverschuldung	0	0	0
Auszahlungen für die Tilgung von Krediten und diesen wirtschaftlich gleichkommenden Rechtsgeschäften für Investitionen	-357	-385	28
Auszahlungen für die Tilgung sonstiger Wertpapierverschuldung	0	0	0
<b>Zahlungsmittelsaldo aus Finanzierungstätigkeit</b>	<b><u>-357</u></b>	<b><u>-385</u></b>	<b><u>28</u></b>
<b>Änderung des Finanzmittelbestandes im Haushaltsjahr</b>	<b>365</b>	<b>-849</b>	<b>1.214</b>

	<b>Ergebnis 2021</b>	<b>Ergebnis 2020</b>	<b>Verände- rung</b>
	TEUR	TEUR	TEUR
Einzahlungen aus Darlehensrückflüssen	364	223	141
Auszahlungen für die Gewährung von Darlehen	0	-150	150
Einzahlungen aus durchlaufenden Geldern	5.414	1.106	4.308
Auszahlungen aus durchlaufenden Geldern	-4.913	-1.782	-3.131
<b>Saldo aus haushaltsunwirksamen Vorgängen</b>	<b>866</b>	<b>-603</b>	<b>1.469</b>
<b>Überschuss oder Bedarf an Zahlungsmitteln im Haushaltsjahr</b>	<b>1.231</b>	<b>-1.452</b>	<b>2.683</b>

Die **Einzahlungen aus laufender Verwaltungstätigkeit** in Höhe von TEUR 24.288 decken nicht die gesamten **Auszahlungen aus laufender Verwaltungstätigkeit** (TEUR 24.432). Dies bedeutet einen negativen **Zahlungsmittelsaldo aus laufender Verwaltungstätigkeit** in Höhe von TEUR 144.

Die Position **Steuern und ähnliche Abgaben** (TEUR 10.421) haben an den **Einzahlungen aus laufender Verwaltungstätigkeit** die höchste Bedeutung. Die zweithöchste Bedeutung besitzen die **Zuweisungen und Umlagen für laufende Verwaltungstätigkeit** (TEUR 10.225).

Bei den **Auszahlungen aus laufender Verwaltungstätigkeit** haben die **Transferauszahlungen aus laufender Verwaltungstätigkeit** (TEUR 10.302) den höchsten Anteil. Die **Personalauszahlungen** (TEUR 7.492) besitzen die zweithöchste Bedeutung.

Im Bereich der **Investitionstätigkeit** ergibt sich mit TEUR 866 ein **positiver Zahlungsmittelfluss**. Dieser ist insbesondere auf die **Einzahlungen aus Investitionszuwendungen** von TEUR 3.960 und die **Einzahlungen aus der Veräußerung von Grundstücken, Gebäuden und sonstigen unbeweglichen Vermögensgegenständen** von TEUR 802 zurückzuführen, die zusammen die Auszahlungen für die Investitionstätigkeiten überschritten.

Ausgehend von den Zahlungsmittelflüssen aus laufender Verwaltungstätigkeit (TEUR -144) und Investitionstätigkeit (TEUR 866) sowie unter Berücksichtigung der weiteren Zahlungsmittelflüsse aus Finanzierungstätigkeit (TEUR -357) und haushaltsunwirksamen Zahlungsvorgängen (TEUR 866) ergibt sich im Haushaltsjahr 2021 insgesamt ein **positiver Zahlungsmittelfluss** in Höhe von TEUR 1.231.

## **E. BESCHEINIGUNG**

Den von uns erstellten Jahresabschluss der Stadt Frankenberg/Sa. zum 31. Dezember 2021 versehen wir mit folgender Bescheinigung:

"Wir haben auftragsgemäß den nachstehenden Jahresabschluss – bestehend aus der Vermögens-, Ergebnis- und Finanzrechnung sowie dem Anhang und dem Rechenschaftsbericht – der Stadt Frankenberg/Sa. zum 31. Dezember 2021 erstellt. Grundlage für die Erstellung waren die uns vorgelegten Belege, Bücher und Bestandsnachweise, die wir auftragsgemäß nicht geprüft haben, sowie die uns erteilten Auskünfte. Die Buchführung sowie die Aufstellung des Inventars und des Jahresabschlusses nach den Regelungen der Sächsischen Gemeindeordnung (SächsGemO) sowie der Sächsischen Kommunalhaushaltsverordnung (SächsKomHVO) und den ergänzenden Vorschriften des Dritten Buches des Handelsgesetzbuches (HGB) liegen in der Verantwortung der gesetzlichen Vertreter der Stadt Frankenberg/Sa.

Wir haben unseren Auftrag unter Beachtung der Verlautbarungen der Bundessteuerberaterkammer zu den Grundsätzen für die Erstellung von Jahresabschlüssen durchgeführt. Dieser umfasst die Entwicklung der Vermögensrechnung sowie des Anhangs auf Grundlage der Buchführung und des Inventars sowie der Vorgaben zu den anzuwendenden Bilanzierungs- und Bewertungsmethoden."

Leipzig, 20. März 2024

Schüllermann – Wirtschafts-  
und Steuerberatung – GmbH  
Steuerberatungsgesellschaft

Dipl.-Ing. Stephan Schüllermann  
Wirtschaftsprüfer und Steuerberater



**Stadt Frankenberg/Sa.**  
**Vermögensrechnung (Bilanz) zum 31. Dezember 2021**  
 - EUR -

Anlage 1

Blatt 1

<u>Aktivseite</u>		<b>Stand zum 31.12.2021</b>	<b>Stand zum 31.12.2020</b>
<b>1.</b>	<b>Anlagevermögen</b>	<b>179.421.376,57</b>	<b>176.646.701,18</b>
1.1.	Immaterielle Vermögensgegenstände	30.811,80	28.249,72
1.2.	Sonderposten für geleistete Investitionszuwendungen	30.643.918,92	29.602.087,23
1.3.	Sachanlagevermögen	65.357.216,77	63.969.173,65
1.3.1.	Unbebaute Grundstücke und grundstücksgleiche Rechte an solchen	9.926.123,11	5.560.117,76
1.3.2.	Bebaute Grundstücke und grundstücksgleiche Rechte an solchen	6.517.704,70	6.019.519,86
1.3.3.	Infrastrukturvermögen	41.733.710,34	37.973.443,33
1.3.4.	Bauten auf fremdem Grund und Boden	1,00	1,00
1.3.5.	Kunstgegenstände und Kulturdenkmäler	1.646.039,44	758.638,71
1.3.6.	Maschinen, technische Anlagen, Fahrzeuge	1.412.841,56	1.194.314,30
1.3.7.	Betriebs- und Geschäftsausstattung, Tiere	2.321.689,91	780.875,86
1.3.8.	Geleistete Anzahlungen und Anlagen im Bau	1.799.106,71	11.682.262,83
1.4.	Finanzanlagevermögen	<b>83.389.429,08</b>	<b>83.047.190,58</b>
1.4.1.	Anteile an verbundenen Unternehmen	35.850.174,40	36.358.909,00
1.4.2.	Beteiligungen	15.443.904,24	14.675.476,55
1.4.3.	Sondervermögen	30.010.769,32	29.715.862,56
1.4.4.	Ausleihungen	2.084.581,12	2.296.942,47
1.4.5.	Wertpapiere	0,00	0,00
<b>2.</b>	<b>Umlaufvermögen</b>	<b>5.297.286,78</b>	<b>5.252.898,09</b>
2.1.	Vorräte	400.843,58	400.843,58
2.2.	Öffentlich-rechtliche Forderungen und Forderungen aus Transferleistungen	1.045.115,97	1.509.431,29
2.3.	Privatrechtliche Forderungen, Wertpapiere des Umlaufvermögens	478.238,18	1.200.311,17
2.4.	Liquide Mittel	3.373.089,05	2.142.312,05
<b>3.</b>	<b>Aktive Rechnungsabgrenzungsposten</b>	<b>11.206,22</b>	<b>13.574,97</b>
<b>4.</b>	<b>Nicht durch Kapitalposition gedeckter Fehlbetrag</b>	<b>0,00</b>	<b>0,00</b>
	<b>Summe Aktiva</b>	<b>184.729.869,57</b>	<b>181.913.174,24</b>

**Stadt Frankenberg/Sa.**  
**Vermögensrechnung (Bilanz) zum 31. Dezember 2021**  
- EUR -

Anlage 1

Blatt 2

<b>Passivseite</b>		<b>Stand zum 31.12.2021</b>	<b>Stand zum 31.12.2020</b>
<b>1.</b>	<b>Kapitalposition</b>	<b>106.045.158,44</b>	<b>107.040.945,33</b>
1.1.	Basiskapital	104.028.921,58	104.057.125,16
	darunter: Betrag des Basiskapitals, der gemäß § 72 Absatz 3 Satz 4 der Sächsischen Gemeindeordnung nicht zur Verrechnung herangezogen werden darf	35.262.230,60	35.262.230,60
1.2.	Rücklagen	2.016.236,86	2.983.820,17
1.2.1.	Rücklagen aus Überschüssen des ordentlichen Ergebnisses	168.824,57	1.136.407,88
	darunter: Betrag der Rücklage aus der Verrechnung gemäß § 72 Absatz 3 Satz 3 SächsGemO	168.824,57	1.136.407,88
1.2.2.	Rücklagen aus Überschüssen des Sonderergebnisses	1.847.412,29	1.847.412,29
	darunter: Betrag der Rücklage aus der Verrechnung gemäß § 72 Absatz 3 Satz 3 SächsGemO einschließlich der Übertragung gemäß § 24 Absatz 3 Satz 2 SächsKomHKVO	83.687,62	83.687,62
1.2.3.	Rücklagen aus nicht ertragswirksam aufzulösenden Zuwendungen	0,00	0,00
1.2.4.	Zweckgebundene und sonstige Rücklagen	0,00	0,00
1.3.	Fehlbeträge	0,00	0,00
1.3.1.	Jahresfehlbetrag des ordentlichen Ergebnisses und Vortrag von Fehlbeträgen des ordentlichen Ergebnisses aus Vorjahren	0,00	0,00
1.3.2.	Fehlbetrag des Sonderergebnisses und Vortrag von Fehlbeträgen des Sonderergebnisses aus den Vorjahren	0,00	0,00
<b>2.</b>	<b>Sonderposten</b>	<b>62.094.835,21</b>	<b>46.533.445,68</b>
2.1.	Sonderposten für empfangene Investitionszuwendungen	61.964.682,26	46.413.065,54
2.2.	Sonderposten für Investitionsbeiträge	42.524,58	32.644,33
2.3.	Sonderposten für den Gebührenaussgleich	0,00	<b>0,00</b>
2.4.	Sonstige Sonderposten	87.628,37	87.735,81
<b>3.</b>	<b>Rückstellungen</b>	<b>740.852,10</b>	<b>745.614,54</b>
3.1.	Rückstellungen für Entgeltzahlungen für Zeiten der Freistellung von der Arbeit im Rahmen von Altersteilzeit	40.688,42	15.071,52
3.2.	Rückstellungen für die Rekultivierung und Nachsorge kommunaler Deponien	0,00	0,00
3.3.	Rückstellungen für die Sanierung von Altlasten und sonstige Umweltschutzmaßnahmen	0,00	0,00
3.4.	Rückstellungen für ungewisse Verbindlichkeiten aus der steuerkraftabhängigen Umlage nach § 25a SächsFAG	0,00	0,00
3.5.	Rückstellungen für ungewisse Verbindlichkeiten aufgrund von Steuerschuldverhältnissen	0,00	0,00
3.6.	Rückstellungen für drohende Verpflichtungen aus anhängigen Gerichts- und Verwaltungsverfahren sowie aus Bürgschaften, Gewährleistungen und wirtschaftlich gleichkommenden Rechtsgeschäften	523.918,27	523.918,27
3.7.	Rückstellungen für unterlassene Aufwendungen für Instandhaltung im Haushaltsjahr	0,00	0,00
3.8.	Rückstellungen für sonstige vertragliche oder gesetzliche Verpflichtungen zur Gegenleistung gegenüber Dritten, die im laufenden Haushaltsjahr wirtschaftlich begründet wurden und die der Höhe nach noch nicht genau bekannt sind, sofern sie erheblich sind	176.245,41	203.641,75
3.9.	Rückstellungen für drohende Verluste aus schwebenden Geschäften und aus laufenden Verfahren	0,00	0,00
3.10.	Sonstige Rückstellungen	0,00	2.983,00
<b>4.</b>	<b>Verbindlichkeiten</b>	<b>14.222.151,12</b>	<b>26.059.091,29</b>
4.1.	Verbindlichkeiten in Form von Anleihen	0,00	0,00
4.2.	Verbindlichkeiten aus Kreditaufnahmen	5.229.221,80	5.585.722,98


**Stadt Frankenberg/Sa.**  
**Vermögensrechnung (Bilanz) zum 31. Dezember 2021**  
- EUR -

Anlage 1

Blatt 3

4.3.	Verbindlichkeiten aus Kreditaufnahmen wirtschaftlich gleichkommenden Rechtsgeschäften	0,00	0,00
4.4.	Verbindlichkeiten aus Lieferungen und Leistungen	524.649,75	811.059,16
4.5.	Verbindlichkeiten aus Transferleistungen	101.294,71	81.940,33
4.6.	Sonstige Verbindlichkeiten	8.366.984,86	19.580.368,82
<b>5.</b>	<b>Passive Rechnungsabgrenzungsposten</b>	<b>1.626.872,70</b>	<b>1.534.077,40</b>
	<b>Summe Passiva</b>	<b>184.729.869,57</b>	<b>181.913.174,24</b>

Frankenberg/Sa., den 20. März 2024



Der Bürgermeister, als Leiter der Verwaltung

Oliver Gerstner

- Bürgermeister -

**Stadt Frankenberg/Sa.**  
**Ergebnisrechnung für das Haushaltsjahr 2021**  
- EUR -

Ertrags- und Aufwandsarten		Ergebnis des Vorjahres	Planansatz* des Haushaltsjahres	Fortgeschriebener Ansatz des Haushaltsjahres	Ist-Ergebnis des Haushaltsjahres	Vergleich Ist/fortgeschriebener Ansatz
		2020	2021	2021	2021	(Spalte 4 ./ Spalte 3)
		1	2	3	4	5
1	Steuern und ähnliche Abgaben	9.152.144,91	10.668.650,00	10.668.650,00	10.413.305,85	-255.344,15
	darunter: Grundsteuern A, B, C und D	1.804.635,21	1.822.550,00	1.822.550,00	1.810.286,12	-12.263,88
	Gewerbesteuer	2.006.362,66	3.422.100,00	3.422.100,00	3.006.835,17	-415.264,83
	Gemeindeanteil an der Einkommensteuer	4.313.846,91	4.532.000,00	4.532.000,00	4.631.870,80	99.870,80
	Gemeindeanteil an der Umsatzsteuer	968.013,99	816.000,00	816.000,00	896.389,10	80.389,10
2	+ Zuweisungen und Umlagen nach Arten und aufgelöste Sonderposten	12.159.252,49	14.000.999,00	14.230.196,84	11.923.016,92	-2.307.179,92
	darunter: Allgemeine Schlüsselzuweisungen	6.747.526,05	6.738.160,00	6.738.160,00	5.469.789,00	-1.268.371,00
	Sonstige allgemeine Zuweisungen	9.298,08	838.350,00	838.350,00	148.437,13	-689.912,87
	Allgemeine Umlagen	0,00	0,00	0,00	0,00	0,00
	Aufgelöste Sonderposten	1.229.916,37	2.401.289,00	2.401.289,00	2.206.864,18	-194.424,82
3	+ Sonstige Transfererträge	0,00	0,00	0,00	0,00	0,00
4	+ Öffentlich-rechtliche Leistungsentgelte	965.012,97	1.188.705,00	1.190.668,55	1.028.194,53	-162.474,02
5	+ Privatrechtliche Leistungsentgelte	243.547,11	314.975,00	317.556,55	272.827,35	-44.729,20
6	+ Kostenerstattungen und Kostenumlagen	552.984,54	963.730,00	966.731,49	506.698,42	-460.033,07
7	+ Zinsen und sonstige Finanzerträge	1.302.007,71	1.094.500,00	1.094.500,00	995.137,23	-99.362,77
8	+/- Aktivierte Eigenleistungen und Bestandsveränderungen	0,00	0,00	0,00	0,00	0,00
9	+ Sonstige ordentliche Erträge	2.230.256,82	444.200,00	444.200,00	1.668.743,69	1.224.543,69
10	= <b>Ordentliche Erträge (Nummern 1 bis 9)</b>	<b>26.605.206,55</b>	<b>28.675.759,00</b>	<b>28.912.503,43</b>	<b>26.807.923,99</b>	<b>-2.104.579,44</b>

**Stadt Frankenberg/Sa.**  
**Ergebnisrechnung für das Haushaltsjahr 2021**  
 - EUR -

Ertrags- und Aufwandsarten		Ergebnis des Vorjahres	Planansatz* des Haushaltsjahres	Fortgeschriebener Ansatz des Haushaltsjahres	Ist-Ergebnis des Haushaltsjahres	Vergleich Ist/fortgeschriebener Ansatz
		2020	2021	2021	2021	(Spalte 4 ./ Spalte 3)
		1	2	3	4	5
11	Personalaufwendungen	7.446.094,44	7.843.260,00	7.698.067,35	7.459.799,96	-238.267,39
	darunter: Zuführungen zu Rückstellungen für Entgeltzahlungen für Zeiten der Freistellung von der Arbeit	15.071,52	0,00	25.616,90	25.616,90	0,00
12	+ Versorgungsaufwendungen	0,00	0,00	0,00	0,00	0,00
13	+ Aufwendungen für Sach- und Dienstleistungen	5.092.235,39	5.348.035,00	5.332.339,16	5.126.673,94	-205.665,22
14	+ Abschreibungen im ordentlichen Ergebnis	1.822.441,45	2.491.551,00	2.491.551,00	2.610.153,48	118.602,48
15	+ Zinsen und ähnlichen Aufwendungen	73.827,51	49.500,00	66.713,98	94.981,18	28.267,20
16	+ Transferaufwendungen und Abschreibungen auf Sonderposten für geleistete Investitionsförderungsmaßnahmen	11.444.383,26	11.699.997,00	12.125.220,96	11.844.603,83	-280.617,13
	darunter: Abschreibungen auf Sonderposten für geleistete Investitionsförderungsmaßnahmen	1.094.206,19	1.147.163,00	1.147.163,00	1.338.226,40	191.063,40
17	+ Sonstige ordentliche Aufwendungen	1.525.391,80	1.750.375,00	1.899.872,62	1.519.507,99	-380.364,63
<b>18</b>	<b>= Ordentliche Aufwendungen (Nummern 11 bis 17)</b>	<b>27.404.373,85</b>	<b>29.182.718,00</b>	<b>29.613.765,07</b>	<b>28.655.720,38</b>	<b>-958.044,69</b>
<b>19</b>	<b>= Ordentliches Ergebnis (Nummer 10 ./ Nummer 18)</b>	<b>-799.167,30</b>	<b>-506.959,00</b>	<b>-701.261,64</b>	<b>-1.847.796,39</b>	<b>-1.146.534,75</b>
20	Außerordentliche Erträge	1.701.360,25	380.000,00	842.247,44	1.228.930,45	386.683,01
21	Außerordentliche Aufwendungen	384.216,06	375.001,00	475.810,08	376.920,95	-98.889,13
<b>22</b>	<b>= Sonderergebnis (Nummer 20 ./ Nummer 21)</b>	<b>1.317.144,19</b>	<b>4.999,00</b>	<b>366.437,36</b>	<b>852.009,50</b>	<b>485.572,14</b>
<b>23</b>	<b>= Gesamtergebnis als Überschuss oder Fehlbetrag (Nummern 19 + 22)</b>	<b>517.976,89</b>	<b>-501.960,00</b>	<b>-334.824,28</b>	<b>-995.786,89</b>	<b>-660.962,61</b>
24	Abdeckung von Fehlbeträgen des ordentlichen Ergebnisses aus Vorjahren	0,00	0,00	0,00	0,00	0,00
25	Abdeckung von Fehlbeträgen des Sonderergebnisses aus Vorjahren	0,00	0,00	0,00	0,00	0,00
26	Verrechnung eines Fehlbetrags im ordentlichen Ergebnis mit dem Basiskapital gemäß § 72 Abs. 3 Satz 3 SächsGemO	0,00	839.932,00	839.932,00	28.203,58	-811.728,42
27	Verrechnung eines Fehlbetrags im Sonderergebnis mit dem Basiskapital gemäß § 72 Abs. 3 Satz 3 SächsGemO	0,00	0,00	0,00	0,00	0,00
<b>28</b>	<b>= Verbleibendes Gesamtergebnis [(Nummern 23 + 26 + 27) ./ (Nummern 24 + 25)]</b>	<b>517.976,89</b>	<b>337.972,00</b>	<b>505.107,72</b>	<b>-967.583,31</b>	<b>-1.472.691,03</b>

\* ursprünglicher Planansatz, ggf. in der Fassung eines Nachtragshaushaltes

**Stadt Frankenberg/Sa.**  
**Ergebnisrechnung für das Haushaltsjahr 2021**  
**- EUR -**

Anlage 2


Blatt 3

nachrichtlich: **Verwendung des Jahresergebnisses**

		Betrag in EUR
<b>1</b>	Überschuss des ordentlichen Ergebnisses, der in die Rücklage aus Überschüssen des ordentlichen Ergebnisses eingestellt wird	28.203,58
	darunter: Zuführung zur Rücklage aus Überschüssen des ordentlichen Ergebnisses aus Verrechnungen gemäß § 72 Absatz 3 Satz 3 SächsGemO	28.203,58
<b>2</b>	Überschuss des Sonderergebnisses, der in die Rücklage aus Überschüssen des Sonderergebnisses eingestellt wird	0,00
	darunter: Zuführung zur Rücklage aus Überschüssen des ordentlichen Ergebnisses aus Verrechnungen gemäß § 72 Absatz 3 Satz 3 SächsGemO	0,00
<b>3</b>	Fehlbetrag des Gesamtergebnisses, der mit der Rücklage aus Überschüssen des ordentlichen Ergebnisses verrechnet wird	-995.786,89
<b>4</b>	Fehlbetrag des Gesamtergebnisses, der mit der Rücklage aus Überschüssen des Sonderergebnisses verrechnet wird	0,00
<b>5</b>	Fehlbetrag des ordentlichen Ergebnisses, der auf die Folgejahre vorzutragen ist	0,00
<b>6</b>	Fehlbetrag des Sonderergebnisses, der auf die Folgejahre vorzutragen ist	0,00

Bezüglich der Erläuterungen zur Verwendung des Jahresergebnisses wird auf die Ausführungen im Anhang (Anlage 6) verwiesen.

Frankenberg/Sa., den 20. März 2024



Der Bürgermeister, als Leiter der Verwaltung

Oliver Gerstner  
- Bürgermeister -

**Stadt Frankenberg/Sa.**  
**Finanzrechnung für das Haushaltsjahr 2021**  
- EUR -

Ein- und Auszahlungsarten		Ergebnis des Vorjahres	Planansatz* des Haushaltsjahres	Fortgeschriebener Ansatz des Haushaltsjahres	Ist-Ergebnis des Haushaltsjahres	Vergleich Ist/ fortgeschriebener Ansatz
		2020	2021	2021	2021	(Spalte 4 ./ Spalte 3)
		1	2	3	4	5
1	Steuern und ähnliche Abgaben	9.766.965,46	10.668.650,00	10.668.650,00	10.420.512,31	-248.137,69
	darunter: Grundsteuern A, B, C und D	1.808.511,11	1.822.550,00	1.822.550,00	1.810.727,58	-11.822,42
	Gewerbesteuer	2.718.228,50	3.422.100,00	3.422.100,00	3.003.621,86	-418.478,14
	Gemeindeanteil an der Einkommensteuer	4.251.870,15	4.532.000,00	4.532.000,00	4.625.229,74	93.229,74
	Gemeindeanteil an der Umsatzsteuer	931.002,42	816.000,00	816.000,00	916.133,91	100.133,91
2	+ Zuweisungen und Umlagen für laufende Verwaltungstätigkeit	11.960.767,96	11.599.710,00	11.897.177,07	10.225.409,72	-1.671.767,35
	darunter: Allgemeine Schlüsselzuweisungen	6.448.078,00	6.738.160,00	6.738.160,00	5.469.789,00	-1.268.371,00
	Sonstige allgemeine Zuweisungen	983.870,27	838.350,00	838.350,00	230.126,44	-608.223,56
	Allgemeine Umlagen	0,00	0,00	0,00	0,00	0,00
3	+ sonstige Transfereinzahlungen	0,00	0,00	0,00	0,00	0,00
4	+ öffentlich-rechtliche Leistungsentgelte, ausgenommen Investitionsbeiträge	948.810,17	1.185.505,00	1.187.468,55	1.052.942,54	-134.526,01
5	+ privatrechtliche Leistungsentgelte	239.224,88	314.975,00	317.556,55	268.079,92	-49.476,63
6	+ Kostenerstattungen und Kostenumlagen	566.339,27	963.730,00	966.731,49	436.181,09	-530.550,40
7	+ Zinsen und sonstige Finanzeinzahlungen	848.733,34	1.094.500,00	1.094.500,00	1.506.513,11	412.013,11
8	+ sonstige haushaltswirksame Einzahlungen aus laufender Verwaltungstätigkeit	443.675,64	444.200,00	444.200,00	378.027,30	-66.172,70
<b>9</b>	<b>= Einzahlungen aus laufender Verwaltungstätigkeit (Nummern 1 bis 8)</b>	<b>24.774.516,72</b>	<b>26.271.270,00</b>	<b>26.576.283,66</b>	<b>24.287.665,99</b>	<b>-2.288.617,67</b>
10	Personalauszahlungen	7.314.424,22	7.935.160,00	7.764.350,45	7.491.799,64	-272.550,81
11	+ Versorgungsauszahlungen	0,00	0,00	0,00	0,00	0,00
12	+ Auszahlungen für Sach- und Dienstleistungen	5.033.336,83	5.348.035,00	5.403.680,59	5.087.673,84	-316.006,75
13	+ Zinsen und sonstige Finanzauszahlungen	216.514,06	59.500,00	108.904,09	76.583,28	-32.320,81
14	+ Transferauszahlungen aus laufender Verwaltungstätigkeit	10.043.881,18	10.552.834,00	10.978.057,96	10.302.158,71	-675.899,25
15	+ sonstige haushaltswirksame Auszahlungen aus laufender Verwaltungstätigkeit	2.047.964,51	1.760.375,00	1.907.150,16	1.473.832,97	-433.317,19
<b>16</b>	<b>= Auszahlungen aus laufender Verwaltungstätigkeit (Nummern 10 bis 15)</b>	<b>24.656.120,80</b>	<b>25.655.904,00</b>	<b>26.162.143,25</b>	<b>24.432.048,44</b>	<b>-1.730.094,81</b>
<b>17</b>	<b>= Zahlungsmittelsaldo aus laufender Verwaltungstätigkeit als Zahlungsmittelüberschuss/-bedarf (Nummer 9 ./ Nummer 16)</b>	<b>118.395,92</b>	<b>615.366,00</b>	<b>414.140,41</b>	<b>-144.382,45</b>	<b>-558.522,86</b>

**Stadt Frankenberg/Sa.**  
**Finanzrechnung für das Haushaltsjahr 2021**  
- EUR -

Ein- und Auszahlungsarten		Ergebnis des Vorjahres	Planansatz* des Haushaltsjahres	Fortgeschriebener Ansatz des Haushaltsjahres	Ist-Ergebnis des Haushaltsjahres	Vergleich Ist/ fortgeschriebener Ansatz
		2020	2021	2021	2021	(Spalte 4 ./ Spalte 3)
		1	2	3	4	5
18	Einzahlungen aus Investitionszuwendungen	5.468.536,45	1.939.741,00	6.781.548,14	3.960.285,86	-2.821.262,28
19	+ Einzahlungen aus Investitionsbeiträgen und ähnlichen Entgelten für Investitionstätigkeit	0,00	0,00	0,00	9.314,21	9.314,21
20	+ Einzahlungen aus der Veräußerung von immateriellen Vermögensgegenständen	0,00	0,00	0,00	0,00	0,00
21	+ Einzahlungen aus der Veräußerung von Grundstücken, Gebäuden und sonstigen unbeweglichen Vermögensgegenständen	360.679,38	320.000,00	712.988,13	801.937,70	88.949,57
22	+ Einzahlungen aus der Veräußerung von übrigem Sachanlagevermögen	14.208,64	60.000,00	60.000,00	64.096,52	4.096,52
23	+ Einzahlungen aus der Veräußerung von Finanzanlagevermögen und von Wertpapieren des Umlaufvermögens	1.204,00	0,00	990,08	65.306,36	64.316,28
24	+ Einzahlungen für sonstige Investitionstätigkeit	0,00	0,00	0,00	0,00	0,00
<b>25</b>	<b>= Einzahlungen für Investitionstätigkeit (Nummern 18 bis 24)</b>	<b>5.844.628,47</b>	<b>2.319.741,00</b>	<b>7.555.526,35</b>	<b>4.900.940,65</b>	<b>-2.654.585,70</b>
26	Auszahlungen für den Erwerb von immateriellen Vermögensgegenständen	6.801,23	583.000,00	542.508,80	14.911,10	-527.597,70
27	+ Auszahlungen für den Erwerb von Grundstücken, Gebäuden und sonstigen unbeweglichen Vermögensgegenständen	285.955,39	425.000,00	513.238,78	484.926,39	-28.312,39
28	+ Auszahlungen für Baumaßnahmen	2.389.278,25	865.000,00	4.790.887,92	1.252.550,01	-3.538.337,91
29	+ Auszahlungen für den Erwerb von übrigem Sachanlagevermögen	362.309,75	236.300,00	690.001,10	451.540,83	-238.460,27
30	+ Auszahlungen für den Erwerb von Finanzanlagevermögen und von Wertpapieren des Umlaufvermögens	100.000,00	0,00	0,00	0,00	0,00
31	+ Auszahlungen für Investitionsförderungsmaßnahmen	3.282.968,65	853.741,00	2.977.055,51	1.831.159,40	-1.145.896,11
32	+ Auszahlungen für sonstige Investitionstätigkeit	0,00	0,00	0,00	0,00	0,00
<b>33</b>	<b>= Auszahlungen für Investitionstätigkeit (Nummern 26 bis 32)</b>	<b>6.427.313,27</b>	<b>2.963.041,00</b>	<b>9.513.692,11</b>	<b>4.035.087,73</b>	<b>-5.478.604,38</b>
	nachrichtlich: Auszahlungen für den Tilgungsanteil der Zahlungsverpflichtungen aus kreditähnlichen Rechtsgeschäften, die nicht in Position 38 enthalten sind	0,00	0,00	0,00	0,00	0,00
<b>34</b>	<b>= Zahlungsmittelsaldo aus Investitionstätigkeit (Nummer 25 ./ Nummer 33)</b>	<b>-582.684,80</b>	<b>-643.300,00</b>	<b>-1.958.165,76</b>	<b>865.852,92</b>	<b>2.824.018,68</b>



**Stadt Frankenberg/Sa.**  
**Finanzrechnung für das Haushaltsjahr 2021**  
- EUR -

Ein- und Auszahlungsarten		Ergebnis des Vorjahres	Planansatz* des Haushaltsjahres	Fortgeschriebener Ansatz des Haushaltsjahres	Ist-Ergebnis des Haushaltsjahres	Vergleich Ist/fortgeschriebener Ansatz
		2020	2021	2021	2021	(Spalte 4 ./. Spalte 3)
		1	2	3	4	5
<b>35</b>	<b>= Finanzierungsmittelüberschuss/-bedarf (Nummern 17 + 34)</b>	<b>-464.288,88</b>	<b>-27.934,00</b>	<b>-1.544.025,35</b>	<b>721.470,47</b>	<b>2.265.495,82</b>
36	Einzahlungen aus der Aufnahme von Krediten und diesen wirtschaftlich gleichkommenden Rechtsgeschäften für Investitionen	0,00	18.650,00	18.650,00	0,00	-18.650,00
37	+ Einzahlungen aus sonstiger Wertpapierverschuldung	0,00	0,00	0,00	0,00	0,00
38	- Auszahlungen für die Tilgung von Krediten und diesen wirtschaftlich gleichkommenden Rechtsgeschäften für Investitionen	384.638,20	378.650,00	378.650,00	356.501,18	-22.148,82
	darunter: Auszahlungen im Rahmen von Umschuldungen		0,00	0,00		
	Auszahlungen für die außerordentliche Tilgung		0,00	0,00		
39	+ Auszahlungen für die Tilgung sonstiger Wertpapierverschuldung	0,00	0,00	0,00	0,00	0,00
<b>40</b>	<b>= Zahlungsmittelsaldo aus Finanzierungstätigkeit [(Nummern 36 + 37) ./. (Nummern 38 + 39)]</b>	<b>-384.638,20</b>	<b>-360.000,00</b>	<b>-360.000,00</b>	<b>-356.501,18</b>	<b>3.498,82</b>
<b>41</b>	<b>= Änderung des Finanzmittelbestandes im Haushaltsjahr (Nummern 35 + 40)</b>	<b>-848.927,08</b>	<b>-387.934,00</b>	<b>-1.904.025,35</b>	<b>364.969,29</b>	<b>2.268.994,64</b>
42	Einzahlungen aus Darlehensrückflüssen	223.044,58	212.000,00	242.196,80	364.361,35	122.164,55
43	- Auszahlungen für die Gewährung von Darlehen	150.000,00	0,00	-152.000,00	0,00	152.000,00
44	+ Einzahlungen aus durchlaufenden Geldern	1.105.628,71	0,00	38,40	5.414.054,15	5.414.015,75
45	- Auszahlungen aus durchlaufenden Geldern	1.781.767,34	0,00	0,00	4.912.607,79	4.912.607,79
<b>46</b>	<b>= Saldo aus haushaltsunwirksamen Vorgängen [(Nummern 42 + 44) ./. (Nummern 43 + 45)]</b>	<b>-603.094,05</b>	<b>212.000,00</b>	<b>394.235,20</b>	<b>865.807,71</b>	<b>471.572,51</b>


**Stadt Frankenberg/Sa.**  
**Finanzrechnung für das Haushaltsjahr 2021**  
 - EUR -

Ein- und Auszahlungsarten		Ergebnis des Vorjahres	Planansatz* des Haushaltsjahres	Fortgeschriebener Ansatz des Haushaltsjahres	Ist-Ergebnis des Haushaltsjahres	Vergleich Ist/ fortgeschriebener Ansatz
		2020	2021	2021	2021	(Spalte 4 ./. Spalte 3)
		1	2	3	4	5
47	= Überschuss oder Bedarf an Zahlungsmitteln im Haushaltsjahr (Nummern 41 + 46)	-1.452.021,13	-175.934,00	-1.509.790,15	1.230.777,00	2.740.567,15
48	Einzahlungen aus übertragenen Ermächtigungen der Vorjahre		0,00	0,00		
49	Auszahlungen aus übertragenen Ermächtigungen der Vorjahre		0,00	0,00		
50	<b>Überschuss oder Bedarf an Zahlungsmitteln im Haushaltsjahr [Nummern 41 + 42) ./. Nummer 43) + (Nummer 48) ./. (Nummer 49)]</b>		<b>-175.934,00</b>	<b>-1.509.790,15</b>		
51	Einzahlungen aus der Aufnahme von Kassenkrediten	0,00	0,00	0,00	1.132.931,53	1.132.931,53
52	- Auszahlungen für die Tilgung von Kassenkrediten	0,00	0,00	0,00	1.132.931,53	1.132.931,53
53	= Veränderung des Bestandes an Zahlungsmitteln im Haushaltsjahr [(Nummern 47 + 51) ./. (Nummer 52) bzw. (Nummern 50 + 51) ./. (Nummer 52)]	-1.452.021,13	-175.934,00	-1.509.790,15	1.230.777,00	
54	<b>Bestand an liquiden Mitteln zu Beginn des Haushaltsjahres (ohne Kassenkredite und Kontokorrentverbindlichkeiten)</b>	<b>3.594.333,18</b>	<b>2.142.312,05</b>	<b>2.142.312,05</b>	<b>2.142.312,05</b>	<b>0,00</b>
	darunter: Bestand an fremden Finanzmitteln	0,00			0,00	0,00
55	<b>Bestand an liquiden Mitteln am Ende des Haushaltsjahres (Nummer 53 + 54)</b>	<b>2.142.312,05</b>	<b>1.966.378,05</b>	<b>632.521,90</b>	<b>3.373.089,05</b>	<b>2.740.567,15</b>
	darunter: Bestand an fremden Finanzmitteln	0,00			0,00	0,00
	nachrichtlich Betrag der Auszahlungen für die ordentliche Kredittilgung und des Tilgungsanteils der Zahlungsverpflichtungen aus kreditähnlichen Rechtsgeschäften einschließlich der als Investitionsauszahlungen veranschlagten Tilgungsanteile der Zahlungsverpflichtungen aus kreditähnlichen Rechtsgeschäften	384.638,20	378.650,00	378.650,00	356.501,18	-22.148,82
	nachrichtlich Betrag der verfügbaren Mittel gemäß § 72 Absatz 4 Satz 2 der Sächsischen Gemeindeordnung	3.203.088,88	2.326.378,05	992.483,50	3.228.143,87	2.235.660,37

**Einzahlungen und Auszahlungen dürfen nicht miteinander verrechnet werden!**

\* ursprünglicher Planansatz, ggf. in der Fassung eines Nachtragshaushaltes

Frankenberg/Sa., den 20. März 2024



Der Bürgermeister, als Leiter der Verwaltung

Oliver Gerstner  
 - Bürgermeister -

**Stadt Frankenberg/Sa.**  
**Teilergebnisrechnungen für das Haushaltsjahr 2021**  
**- EUR -**

5271 Stadt Frankenberg/Sa.  
 Druckliste: F60013 ERP

**Ergebnisrechnung Planvergleich zu § 48 SächsKomHVO**  
**Haushaltsjahr 2021**

18.03.2024 10:57:21  
 Seite 1 von 17

1		THH 1	Verwaltungsleitung und Finanzen			
Ertrags- und Aufwandsarten		Ergebnis des Vorjahres	Planansatz <sup>1</sup> des Haushaltsjahres	Fortgeschriebener Ansatz des Haushaltsjahres	Ist-Ergebnis des Haushaltsjahres	Vergleich Ansatz - Ist (Spalte 4 ./ Spalte 3)
		01 - 12 / 20	01 - 12 / 21	V,01-12,ÜA,B/21	01 - 12 / 21	
		EUR				
		1	2	3	4	5
1	<b>Steuern und ähnliche Abgaben</b>	9.152.144,91	10.668.650,00	10.668.650,00	10.413.305,85	-255.344,15
	301100 - Grundsteuer A	62.783,91	63.150,00	63.150,00	63.290,27	140,27
	301200 - Grundsteuer B	1.741.851,30	1.759.400,00	1.759.400,00	1.746.995,85	-12.404,15
	301300 - Gewerbesteuer	2.006.362,66	3.422.100,00	3.422.100,00	3.006.835,17	-415.264,83
	302100 - Gemeindeanteil an der Einkommenssteuer	4.313.846,91	4.532.000,00	4.532.000,00	4.631.870,80	99.870,80
	302200 - Gemeindeanteil an der Umsatzsteuer	968.013,99	816.000,00	816.000,00	896.389,10	80.389,10
	303100 - Vergnügungssteuer	31.541,64	50.000,00	50.000,00	37.831,16	-12.168,84
	303200 - Hundesteuer	27.744,50	26.000,00	26.000,00	30.093,50	4.093,50
	<b>darunter: Grundsteuern A, B, C und D</b>	1.804.635,21	1.822.550,00	1.822.550,00	1.810.286,12	-12.263,88
	301100 - Grundsteuer A	62.783,91	63.150,00	63.150,00	63.290,27	140,27
	301200 - Grundsteuer B	1.741.851,30	1.759.400,00	1.759.400,00	1.746.995,85	-12.404,15
	<b>Gewerbesteuer</b>	2.006.362,66	3.422.100,00	3.422.100,00	3.006.835,17	-415.264,83
	301300 - Gewerbesteuer	2.006.362,66	3.422.100,00	3.422.100,00	3.006.835,17	-415.264,83
	<b>Gemeindeanteil an der Einkommensteuer</b>	4.313.846,91	4.532.000,00	4.532.000,00	4.631.870,80	99.870,80
	302100 - Gemeindeanteil an der Einkommenssteuer	4.313.846,91	4.532.000,00	4.532.000,00	4.631.870,80	99.870,80
	<b>Gemeindeanteil an der Umsatzsteuer</b>	968.013,99	816.000,00	816.000,00	896.389,10	80.389,10
	302200 - Gemeindeanteil an der Umsatzsteuer	968.013,99	816.000,00	816.000,00	896.389,10	80.389,10
2	<b>+ Zuweisungen und Umlagen nach Arten sowie aufgelöste Sonderposten</b>	10.245.090,16	11.019.311,00	11.180.920,35	9.206.643,88	-1.974.276,47
	311100 - Allgemeine Schlüsselzuweisungen	6.448.078,00	6.738.160,00	6.738.160,00	5.469.789,00	-1.268.371,00
	311101 - Ertrag_Vorsorgevermögen	299.448,05	0,00	0,00	0,00	0,00
	313100 - Sonstige allgemeine Zuweisungen Land	9.298,08	838.350,00	838.350,00	148.437,13	-689.912,87
	314100 - Zuweisungen u. Zuschüsse für laufende Zwecke Land	2.779.007,10	2.733.722,00	2.834.369,95	2.802.617,79	-31.752,16
	314101 - Zuweisungen u. Zuschüsse ESF-Fördermittel	51.712,85	152.425,00	152.425,00	71.220,20	-81.204,80
	314102 - Zuweisungen u. Zuschüsse Integrativkinder	13.954,48	11.300,00	19.598,05	24.168,55	4.570,50
	314107 - Zuweis. u. Zuschüsse Digitalpakt Schule	0,00	0,00	50.320,00	54.050,00	3.730,00
	314110 - Zuw. u. Zusch. für lauf. Zwecke Land-GTA	162.637,46	158.000,00	158.000,00	136.687,34	-21.312,66
	314210 - Absenkungsbeiträge Land	104.460,60	93.000,00	93.619,66	90.236,40	-3.383,26
	314220 - Zuweisungen u. Zuschüsse für laufende Zwecke Stadt	8.558,96	0,00	0,00	7.490,00	7.490,00
	314221 - Zuweisungen u. Zuschüsse für laufende Zwecke Stadt - ESF	0,00	3.400,00	3.400,00	0,00	-3.400,00
	314400 - Zuweisungen u. Zuschüsse für laufende Zwecke Sonstiger öffentlicher Bereich	9.480,00	8.600,00	8.600,00	3.000,00	-5.600,00
	314410 - Sonstige Zuweisungen und Zuschüsse	76.211,95	0,00	0,00	0,00	0,00
	314700 - Zuweisungen u. Zuschüsse für laufende Zwecke Private Unternehmen	17.241,00	0,00	1.723,69	1.962,39	238,70
	314800 - Zuweisungen u. Zuschüsse für laufende Zwecke Übrige Bereich	145.412,92	151.350,00	151.350,00	138.301,80	-13.048,20
	316100 - Erträge aus der Auflösung von Sonderposten aus Zuwendungen, Zuweisungen, Beiträgen, Kostenerstattun	114.402,81	101.592,00	101.592,00	110.370,67	8.778,67

**Stadt Frankenberg/Sa.**  
**Teilergebnisrechnungen für das Haushaltsjahr 2021**  
**- EUR -**

5271 Stadt Frankenberg/Sa.  
 Druckliste: F60013 ERP

**Ergebnisrechnung Planvergleich zu § 48 SächsKomHVO**  
**Haushaltsjahr 2021**

18.03.2024 10:57:21  
 Seite 2 von 17

1		THH 1	Verwaltungsleitung und Finanzen			
Ertrags- und Aufwandsarten		Ergebnis des Vorjahres	Planansatz <sup>1</sup> des Haushaltsjahres	Fortgeschriebener Ansatz des Haushaltsjahres	Ist-Ergebnis des Haushaltsjahres	Vergleich Ansatz - Ist (Spalte 4 ./ Spalte 3)
		01 - 12 / 20	01 - 12 / 21	V,01-12,ÜA,B/21	01 - 12 / 21	
		EUR				
		1	2	3	4	5
	316101 - Erträge aus der Auflösung von Sonderposten aus Zuwendungen, Zuweisungen, Beiträgen, Kostenerst.-neu	0,00	29.412,00	29.412,00	0,00	-29.412,00
	316110 - Erträge aus der Aufl. von Sonderposten aus Zuwendungen, Zuweisungen, Beiträgen, K. (ab 01.01.2018)	5.185,90	0,00	0,00	148.312,61	148.312,61
	<b>darunter: allgemeine Schlüsselzuweisungen</b>	<b>6.747.526,05</b>	<b>6.738.160,00</b>	<b>6.738.160,00</b>	<b>5.469.789,00</b>	<b>-1.268.371,00</b>
	311100 - Allgemeine Schlüsselzuweisungen	6.448.078,00	6.738.160,00	6.738.160,00	5.469.789,00	-1.268.371,00
	311101 - Ertrag_Vorsorgevermögen	299.448,05	0,00	0,00	0,00	0,00
	<b>sonstige allgemeine Zuweisungen</b>	<b>9.298,08</b>	<b>838.350,00</b>	<b>838.350,00</b>	<b>148.437,13</b>	<b>-689.912,87</b>
	313100 - Sonstige allgemeine Zuweisungen Land	9.298,08	838.350,00	838.350,00	148.437,13	-689.912,87
	<b>allgemeine Umlagen</b>	<b>0,00</b>	<b>0,00</b>	<b>0,00</b>	<b>0,00</b>	<b>0,00</b>
	<b>aufgelöste Sonderposten</b>	<b>119.588,71</b>	<b>131.004,00</b>	<b>131.004,00</b>	<b>258.683,28</b>	<b>127.679,28</b>
	316100 - Erträge aus der Auflösung von Sonderposten aus Zuwendungen, Zuweisungen, Beiträgen, Kostenerstattung	114.402,81	101.592,00	101.592,00	110.370,67	8.778,67
	316101 - Erträge aus der Auflösung von Sonderposten aus Zuwendungen, Zuweisungen, Beiträgen, Kostenerst.-neu	0,00	29.412,00	29.412,00	0,00	-29.412,00
	316110 - Erträge aus der Aufl. von Sonderposten aus Zuwendungen, Zuweisungen, Beiträgen, K. (ab 01.01.2018)	5.185,90	0,00	0,00	148.312,61	148.312,61
<b>3</b>	<b>+ sonstige Transfererträge</b>	<b>0,00</b>	<b>0,00</b>	<b>0,00</b>	<b>0,00</b>	<b>0,00</b>
<b>4</b>	<b>+ öffentlich-rechtliche Leistungsentgelte</b>	<b>597.920,78</b>	<b>636.755,00</b>	<b>636.755,00</b>	<b>617.626,29</b>	<b>-19.128,71</b>
	331100 - Verwaltungsgebühren	844,51	920,00	920,00	578,50	-341,50
	332101 - Elternbeiträge	554.436,93	575.000,00	575.000,00	599.987,13	24.987,13
	332150 - Benutzungsgebühren u. ähnliche Entgelte	14.931,00	19.435,00	19.435,00	9.087,96	-10.347,04
	332151 - Benutzungsgebühren und ähnliche Entgelte 19 % Ust.	16.344,75	29.900,00	29.900,00	7.972,70	-21.927,30
	332152 - Benutzungsgebühren und ähnliche Entgelte 16 % Ust. (vom 01.07.-31.12.2020)	4.919,59	0,00	0,00	0,00	0,00
	332170 - Einnahmen Hochkultur	6.444,00	11.500,00	11.500,00	0,00	-11.500,00
<b>5</b>	<b>+ privatrechtliche Leistungsentgelte</b>	<b>79.987,41</b>	<b>149.850,00</b>	<b>149.850,00</b>	<b>81.862,62</b>	<b>-67.987,38</b>
	341100 - Mieten u. Pachten	850,00	28.450,00	28.450,00	1.200,00	-27.250,00
	342100 - Erträge aus Verkauf	913,00	50,00	50,00	171,90	121,90
	342110 - Einnahmen KlangFarben - Gastro	0,00	7.000,00	7.000,00	0,00	-7.000,00
	346100 - Sonst. Privat-rechtl. Leistungsentgelte Verm. Einnahmen	13.615,89	47.650,00	47.650,00	19.670,08	-27.979,92
	346110 - Leihgebühren Instrumente	240,00	0,00	0,00	0,00	0,00
	346120 - Verm.Einnahmen Bläserklassen	5.400,00	5.600,00	5.600,00	2.120,00	-3.480,00
	346130 - Verpflegungskosten	58.968,52	61.100,00	61.100,00	58.700,64	-2.399,36
<b>6</b>	<b>+ Kostenerstattungen und Kostenumlagen</b>	<b>334.807,30</b>	<b>707.700,00</b>	<b>710.701,49</b>	<b>305.542,24</b>	<b>-405.159,25</b>
	348000 - Kostenerstattungen u. Kostenumlagen Bund	55.626,00	12.000,00	12.000,00	8.004,84	-3.995,16
	348001 - Erträge aus Kostenerstattungen § 16i SGBII	17.990,60	7.650,00	7.650,00	7.743,16	93,16
	348100 - Kostenerstattungen u. Kostenumlagen Land	0,00	2.500,00	5.433,08	16.819,40	11.386,32
	348200 - Kostenerstattungen u. Kostenumlagen Gemeinden/Verbände	243.787,70	250.000,00	250.000,00	261.860,52	11.860,52
	348201 - Erträge aus Kostenerstattungen u. Kostenumlagen Schulträgervereinbarung ZVMS	13.476,24	10.000,00	10.000,00	6.592,74	-3.407,26

**Stadt Frankenberg/Sa.**  
**Teilergebnisrechnungen für das Haushaltsjahr 2021**  
**- EUR -**

5271 Stadt Frankenberg/Sa.  
 Druckliste: F60013 ERP

**Ergebnisrechnung Planvergleich zu § 48 SächsKomHVO**  
**Haushaltsjahr 2021**

18.03.2024 10:57:21  
 Seite 3 von 17

1		THH 1	Verwaltungsleitung und Finanzen			
Ertrags- und Aufwandsarten		Ergebnis des Vorjahres	Planansatz <sup>1</sup> des Haushaltsjahres	Fortgeschriebener Ansatz des Haushaltsjahres	Ist-Ergebnis des Haushaltsjahres	Vergleich Ansatz - Ist
		01 - 12 / 20	01 - 12 / 21	V,01-12,ÜA,B/21	01 - 12 / 21	(Spalte 4 ./ Spalte 3)
		EUR				
		1	2	3	4	5
	348202 - Erträge aus Kostenerstattungen u. Kostenumlagen Schulmobil	695,00	13.500,00	13.500,00	3.037,50	-10.462,50
	348203 - Erträge aus Kostenerstattungen u. Kostenumlagen Vereinsmobil	315,00	2.000,00	2.000,00	445,00	-1.555,00
	348204 - Erträge aus Versicherungsentschädigungen	1.994,16	0,00	0,00	0,00	0,00
	348500 - Kostenerstattungen u. Kostenumlagen Verb. Untern., Beteilig. u. Sonderverm.	0,00	409.000,00	409.068,41	68,41	-409.000,00
	348700 - Kostenerstattungen u. Kostenumlagen Private Unternehmen	922,60	1.050,00	1.050,00	970,67	-79,33
7	<b>+ Zinsen und sonstige Finanzerträge</b>	<b>1.302.007,71</b>	<b>1.094.500,00</b>	<b>1.094.500,00</b>	<b>995.137,23</b>	<b>-99.362,77</b>
	361500 - Zinserträge Verbundene Unternehmen, Beteiligungen u. Sondervermögen	15.870,07	14.500,00	14.500,00	14.812,03	312,03
	365100 - Erträge aus Gewinnanteilen aus verbundenen Unternehmen, Beteiligungen und Sondervermögen	1.286.135,02	1.080.000,00	1.080.000,00	980.325,20	-99.674,80
	369100 - Sonstige Finanzerträge	2,62	0,00	0,00	0,00	0,00
8	<b>+/- aktivierte Eigenleistungen und Bestandsveränderungen</b>	<b>0,00</b>	<b>0,00</b>	<b>0,00</b>	<b>0,00</b>	<b>0,00</b>
9	<b>+ sonstige ordentliche Erträge</b>	<b>2.201.306,58</b>	<b>409.000,00</b>	<b>409.000,00</b>	<b>1.649.865,37</b>	<b>1.240.865,37</b>
	351100 - Konzessionsabgaben	385.017,98	336.000,00	336.000,00	366.732,83	30.732,83
	356200 - Säumniszuschläge	464,29	0,00	0,00	472,63	472,63
	356220 - Mahngebühren	9.677,56	9.000,00	9.000,00	7.985,32	-1.014,68
	356230 - Säumnisse	7.749,94	4.000,00	4.000,00	3.749,61	-250,39
	356240 - Vollstreckungsgebühren	310,57	0,00	0,00	494,13	494,13
	356260 - Rücklastgebühren	129,03	0,00	0,00	170,77	170,77
	356280 - Nachzahlungszinsen (GwST)	-93,00	60.000,00	60.000,00	16.028,75	-43.971,25
	356299 - Sonstige Nebenforderungen	-5.668,02	0,00	0,00	2.963,99	2.963,99
	358100 - Zuschreibungen	1.206.521,72	0,00	0,00	1.074.982,14	1.074.982,14
	358110 - Zuschreibungen (ab 01.01.2018)	147.941,36	0,00	0,00	0,00	0,00
	358200 - Auflösung von Rückstellungen	2.695,50	0,00	0,00	3.899,00	3.899,00
	358320 - Auflösung oder Herabsetzung von Pauschalwertberichtigungen auf Forderungen	446.559,65	0,00	0,00	172.386,20	172.386,20
10	<b>= ordentliche Erträge (Nummer 1 bis 9)</b>	<b>23.913.264,85</b>	<b>24.685.766,00</b>	<b>24.850.376,84</b>	<b>23.269.983,48</b>	<b>-1.580.393,36</b>
11	<b>Personalaufwendungen</b>	<b>4.566.131,29</b>	<b>4.821.920,00</b>	<b>4.710.417,25</b>	<b>4.495.317,98</b>	<b>-215.099,27</b>
	401100 - Dienstaufwendungen für Beamte	129.510,13	114.150,00	114.150,00	113.314,92	-835,08
	401200 - Dienstaufwendungen für Arbeitnehmer	3.397.529,11	3.490.900,00	3.373.321,02	3.297.034,86	-76.286,16
	401201 - Dienstaufwendungen für AN Beschäftigte SGB II	26.190,49	13.230,00	13.230,00	13.023,30	-206,70
	401202 - Dienstaufwendungen für Lehrer JKS GTA	450,00	20.000,00	10.001,25	0,00	-10.001,25
	401220 - Dienstaufwendungen für Arbeitnehmer ATZ	9.640,77	15.900,00	15.900,00	19.811,60	3.911,60
	401300 - Dienstausszahlungen für tariflich Beschäftigte ATZ	0,00	0,00	0,00	9.576,02	9.576,02
	401900 - Dienstaufwendungen für sonstige Beschäftigte	23.563,71	22.300,00	22.330,00	23.208,06	878,06
	401901 - Dienstaufwendungen ESF	56.012,95	128.240,00	128.240,00	89.161,33	-39.078,67
	402100 - Beiträge zu Versorgungskassen für Beamte	91.678,77	116.150,00	116.150,00	112.434,04	-3.715,96

**Stadt Frankenberg/Sa.**  
**Teilergebnisrechnungen für das Haushaltsjahr 2021**  
**- EUR -**

5271 Stadt Frankenberg/Sa.  
 Druckliste: F60013 ERP

**Ergebnisrechnung Planvergleich zu § 48 SächsKomHVO**  
**Haushaltsjahr 2021**

18.03.2024 10:57:21  
 Seite 4 von 17

1		THH 1		Verwaltungsleitung und Finanzen		
Ertrags- und Aufwandsarten		Ergebnis des Vorjahres	Planansatz <sup>1</sup> des Haushaltsjahres	Fortgeschriebener Ansatz des Haushaltsjahres	Ist-Ergebnis des Haushaltsjahres	Vergleich Ansatz - Ist
		01 - 12 / 20	01 - 12 / 21	V,01-12,ÜA,B/21	01 - 12 / 21	(Spalte 4 ./ Spalte 3)
		EUR				
		1	2	3	4	5
	402200 - Beiträge zu Versorgungskassen für Arbeitnehmer	137.564,12	134.060,00	134.060,00	118.654,25	-15.405,75
	402201 - Beiträge Versorg.-kassen für AN Beschäftigte SGB II	926,71	480,00	480,00	468,88	-11,12
	402202 - Beiträge zu Versorgungskassen für Lehrer JKS GTA	0,00	1.500,00	1.500,00	0,00	-1.500,00
	402220 - Beiträge zu Versorgungskassen für Arbeitnehmer ATZ	511,26	830,00	830,00	1.081,65	251,65
	402300 - Beiträge zu Versorgungskassen für tariflich Beschäftigte ATZ	0,00	0,00	0,00	518,65	518,65
	403200 - Beiträge zur gesetzlichen Sozialversicherung für Arbeitnehmer	643.552,84	717.670,00	712.098,08	642.700,99	-69.397,09
	403201 - Beiträge gesetzl. Sozialv. für AN Beschäftigte SGB II	4.710,81	2.430,00	2.430,00	2.426,97	-3,03
	403202 - Beiträge zur gesetzlichen Sozialversicherung für Lehrer JKS GTA	0,00	8.000,00	4.000,00	0,00	-4.000,00
	403220 - Beiträge zur gesetzlichen Sozialversicherung für Arbeitnehmer ATZ	2.713,36	4.480,00	4.480,00	5.555,14	1.075,14
	403300 - Beiträge zur gesetzlichen Sozialversicherung für tariflich Beschäftigte ATZ	0,00	0,00	0,00	2.781,41	2.781,41
	403900 - Beiträge zur gesetzlichen Sozialversicherung für sonstige Beschäftigte	6.472,57	5.370,00	5.370,00	6.772,07	1.402,07
	404100 - Beihilfen u. Unterstützungsleistungen für Beschäftigte	20.032,17	26.230,00	26.230,00	11.176,94	-15.053,06
	407000 - Zuführungen zu Rückstellungen ATZ	15.071,52	0,00	0,00	0,00	0,00
	407100 - Zuführg.Rückstellg.f.Entgeltzahlg f. Zeiten d.Freistellg.v.d.Arbeit im Rahmen von Altersteilzeit,	0,00	0,00	25.616,90	25.616,90	0,00
	darunter: Zuführungen zu Rückstellungen für Entgeltzahlungen für Zeiten der Freistellung von der Arbeit im Rahmen der Altersteilzeit	15.071,52	0,00	0,00	0,00	0,00
	407000 - Zuführungen zu Rückstellungen ATZ	15.071,52	0,00	0,00	0,00	0,00
12	<b>+ Versorgungsaufwendungen</b>	<b>0,00</b>	<b>0,00</b>	<b>0,00</b>	<b>0,00</b>	<b>0,00</b>
13	<b>+ Aufwendungen für Sach- und Dienstleistungen</b>	<b>3.081.272,61</b>	<b>3.219.972,00</b>	<b>3.266.867,36</b>	<b>3.205.259,47</b>	<b>-61.607,89</b>
	422100 - Unterhaltung des sonstigen unbeweglichen Vermögens	102,43	7.626,00	6.676,68	0,00	-6.676,68
	422200 - Aufwendungen für die Unterhaltung von Geräten, Ausstattungen u. Ausrüstungsgegenständen	7.133,01	9.450,00	28.778,25	13.127,76	-15.650,49
	422210 - Wartung Geräte u. Ausst. inkl. Feuerlöscher	1.600,44	7.750,00	7.649,31	1.596,88	-6.052,43
	422220 - Überprüfung Ov.Eit.Geräte	0,00	100,00	100,00	0,00	-100,00
	422300 - Aufw. f. Erwerb bewegl. Gegenstände d. AV mit AHK,abzügl. darin enthaltene Vst., bis AHK 150,-€	23.474,81	9.400,00	15.414,76	10.844,84	-4.569,92
	422310 - Aufw. f. Erwerb bewegl. Gegenstände d. AV mit AHK, abzgl. darin enth. Vst. 151,- € bis 800,- €	33.050,82	28.000,00	24.202,33	9.808,43	-14.393,90
	423100 - Mieten u. Pachten	102.064,11	136.480,00	133.772,26	105.669,71	-28.102,55
	423105 - Leasingaufwendungen	27.443,70	22.400,00	15.449,25	14.814,53	-634,72
	423111 - Mieten EBI/WGF	786.480,84	894.632,00	894.632,00	842.752,32	-51.879,68
	423120 - Mieten u. Pachten an den Eigenbetrieb Immobilien	191.404,56	32.846,00	39.372,32	61.210,14	21.837,82
	423121 - Betriebskosten EBI/WGF	1.255.216,78	1.216.908,00	1.216.908,00	1.377.031,13	160.123,13
	423200 - Leasing	12.017,95	19.200,00	19.200,00	17.270,28	-1.929,72
	423201 - Mieten und Pachten Stadtpark	3.241,50	5.700,00	5.612,98	2.363,94	-3.249,04
	424100 - Bewirtschaftung der unbeweglichen Vermögens	1.227,23	1.800,00	3.029,92	2.999,26	-30,66
	424120 - Bewirtschaftung des unbeweglichen Vermögens durch den Eigenbetrieb Immobilien	40.970,44	50.400,00	49.682,55	54.052,38	4.369,83

**Stadt Frankenberg/Sa.**  
**Teilergebnisrechnungen für das Haushaltsjahr 2021**  
**- EUR -**

5271 Stadt Frankenberg/Sa.  
 Druckliste: F60013 ERP

**Ergebnisrechnung Planvergleich zu § 48 SächsKomHVO**  
**Haushaltsjahr 2021**

18.03.2024 10:57:21  
 Seite 5 von 17

1	THH 1	Verwaltungsleitung und Finanzen					
Ertrags- und Aufwandsarten			Ergebnis des Vorjahres	Planansatz <sup>1</sup> des Haushaltsjahres	Fortgeschriebener Ansatz des Haushaltsjahres	Ist-Ergebnis des Haushaltsjahres	Vergleich Ansatz - Ist (Spalte 4 ./ Spalte 3)
			01 - 12 / 20	01 - 12 / 21	V,01-12,ÜA,B/21	01 - 12 / 21	
			EUR				
			1	2	3	4	5
425100 - Haltung von Fahrzeugen			7.330,04	12.000,00	7.847,44	7.847,44	0,00
425102 - Versicherung, Steuern Fahrzeuge			7.301,73	0,00	8.110,09	8.110,09	0,00
425300 - Erwerb bewegl. Gegenstände d. AV mit AHK,abzügl. darin enthaltene Vst., bis AHK 800,-€			1.775,52	610,00	95.286,53	79.578,30	-15.708,23
425307 - Erw.bewegl.Gegenstände Digitalpakt Schule			0,00	0,00	50.320,00	50.317,41	-2,59
425500 - Unterhaltung des sonstigen beweglichen Vermögens			0,00	100,00	100,00	148,75	48,75
426100 - Besondere Aufwendungen für Beschäftigte			23,30	0,00	0,00	0,00	0,00
426102 - Aus- und Fortbildung			11.193,12	57.700,00	55.335,30	19.120,00	-36.215,30
426103 - Reisekosten Aus- und Fortbildung			386,90	2.445,00	1.996,43	162,76	-1.833,67
427000 - Veranstaltungen			203,00	1.850,00	1.630,00	232,75	-1.397,25
427100 - Besondere Verwaltungs- u. Betriebsaufwendungen			84.664,54	108.100,00	54.432,60	52.455,15	-1.977,45
427101 - Repräsentationskosten			5.707,66	4.950,00	4.741,77	3.392,93	-1.348,84
427103 - Pflege partnerschaftlicher Beziehungen			6.360,15	21.500,00	11.153,92	2.672,99	-8.480,93
427105 - Veranstaltungen			14.964,80	16.000,00	6.967,77	1.912,47	-5.055,30
427106 - Spiel- und Lernmaterial			15.892,91	10.000,00	10.064,50	7.577,90	-2.486,60
427107 - Sachkosten Integrativ-/Inklusionskinder			573,54	3.125,00	11.210,40	5.234,62	-5.975,78
427108 - Bes.Verwaltung-Betriebsaufw.			1.071,21	1.700,00	1.767,70	898,67	-869,03
427110 - Ausgaben GTA Honorare			67.524,80	93.100,00	63.439,82	61.815,50	-1.624,32
427111 - Ausgaben GTA Honorare Bläserklassen			5.919,88	700,00	522,85	0,00	-522,85
427112 - Ausgaben GTA Sachkosten			39.356,31	29.700,00	40.391,31	29.149,27	-11.242,04
427113 - Feste und Feiern			5.343,84	10.700,00	8.456,68	4.513,99	-3.942,69
427114 - Projektarbeit			6.640,00	0,00	0,00	0,00	0,00
427115 - Ausgaben GTA Schulclub			10.093,17	9.000,00	9.040,09	9.040,09	0,00
427117 - Aufw. für Sachspenden			0,00	0,00	2.123,69	2.123,69	0,00
427120 - Sonstige sächs. Ausgaben Bläserklassen			2.523,77	500,00	3.101,22	1.943,13	-1.158,09
427130 - Schwimmunterricht			3.077,23	7.000,00	4.465,13	4.465,13	0,00
427150 - HOCHKULTUR			4.761,40	9.500,00	9.500,00	0,00	-9.500,00
427155 - Vereinsdarbietungen			0,00	3.000,00	3.000,00	0,00	-3.000,00
427160 - Verkehrsunterricht			0,00	900,00	417,94	0,00	-417,94
427180 - Fußballcamp			555,00	6.000,00	3.000,00	397,50	-2.602,50
427190 - KlangFarben			0,00	5.000,00	0,00	0,00	0,00
427191 - KlangFarben - Gastro			0,00	7.000,00	7.000,00	0,00	-7.000,00
427301 - Aufw f.Unterrichtswegekosten			3.542,00	10.000,00	7.610,91	7.610,91	0,00
427510 - Lemmittel			83.656,66	93.300,00	88.576,58	79.534,62	-9.041,96
427610 - Lehmittel			48.742,26	36.000,00	31.691,95	16.035,24	-15.656,71

**Stadt Frankenberg/Sa.**  
**Teilergebnisrechnungen für das Haushaltsjahr 2021**  
**- EUR -**

5271 Stadt Frankenberg/Sa.  
 Druckliste: F60013 ERP

**Ergebnisrechnung Planvergleich zu § 48 SächsKomHVO**  
**Haushaltsjahr 2021**

18.03.2024 10:57:21  
 Seite 6 von 17

1		THH 1	Verwaltungsleitung und Finanzen			
Ertrags- und Aufwandsarten		Ergebnis des Vorjahres	Planansatz <sup>1</sup> des Haushaltsjahres	Fortgeschriebener Ansatz des Haushaltsjahres	Ist-Ergebnis des Haushaltsjahres	Vergleich Ansatz - Ist
		01 - 12 / 20	01 - 12 / 21	V,01-12,ÜA,B/21	01 - 12 / 21	(Spalte 4 - Spalte 3)
		EUR				
		1	2	3	4	5
	428101 - Lebensmittel-Stiftung	0,00	1.350,00	437,69	0,00	-437,69
	428102 - Lebensmittel	3.953,00	4.450,00	5.393,20	5.177,47	-215,73
	429100 - Sonstige Dienstleistungen	77.236,73	103.000,00	86.598,17	92.501,10	5.902,93
	429102 - Dienstleistungen EDV	275,94	0,00	0,00	0,00	0,00
	429110 - Dienstleistung Dritter	5.135,41	9.750,00	13.405,07	63.733,58	50.328,51
	429111 - Dienstleistung Dritter /Küchenkräfte	70.058,17	63.250,00	63.250,00	74.014,42	10.764,42
	429150 - Dienstleistung Dritter - ESF	0,00	34.000,00	34.000,00	0,00	-34.000,00
14	<b>+ Abschreibungen im ordentlichen Ergebnis</b>	<b>391.917,78</b>	<b>56.730,00</b>	<b>56.730,00</b>	<b>748.325,04</b>	<b>691.595,04</b>
	471100 - Abschreibungen auf immaterielles Vermögen u. Sachvermögen	89.445,57	42.383,00	42.383,00	83.901,91	41.518,91
	471101 - Abschreibungen auf Finanzanlagevermögen	122.460,42	0,00	0,00	316.181,47	316.181,47
	471102 - Abschreibungen-neu	0,00	14.347,00	14.347,00	0,00	-14.347,00
	471110 - Abschreibungen auf immaterielles Vermögen u. Sachvermögen (ab 01.01.2018)	7.625,59	0,00	0,00	177.995,91	177.995,91
	472112 - Aufwand Adv	0,00	0,00	0,00	0,00	0,00
	472220 - Pauschalwertberichtigung von Forderungen	172.386,20	0,00	0,00	170.245,75	170.245,75
15	<b>+ Zinsen und sonstige Finanzaufwendungen</b>	<b>73.827,51</b>	<b>49.500,00</b>	<b>66.713,98</b>	<b>94.981,18</b>	<b>28.267,20</b>
	451700 - Zinsaufwendungen Kreditinstitute	28.516,50	28.500,00	28.428,60	26.756,42	-1.672,18
	451701 - Zinsaufwendungen Kassenkredit	0,08	5.000,00	5.000,00	1.521,02	-3.478,98
	459200 - Verzinsung von Steuernachzahlungen	26.037,00	11.000,00	11.000,00	45.503,11	34.503,11
	459900 - Sonstige Finanzaufwendungen	19.273,93	5.000,00	22.285,38	21.200,63	-1.084,75
16	<b>+ Transferaufwendungen und Abschreibungen auf Sonderposten für geleistete Investitionsförderungsmaßnahmen</b>	<b>9.872.828,59</b>	<b>10.440.744,00</b>	<b>10.835.076,52</b>	<b>10.408.736,08</b>	<b>-426.340,44</b>
	431100 - Zuweisungen u. Zuschüsse für laufende Zwecke Land (auch Rückzahlungen)	5.608,00	0,00	7.111,50	17.295,78	10.184,28
	431102 - Rückzahlung GTA	39.159,51	0,00	39.667,31	39.667,31	0,00
	431200 - Zuweisungen u. Zuschüsse für laufende Zwecke Gemeinden/Verbände	25.608,90	33.000,00	33.000,00	27.017,72	-5.982,28
	431400 - Zuweisungen u. Zuschüsse für laufende Zwecke Sonstiger öffentlicher Bereich	3.282,65	8.100,00	8.047,63	4.531,18	-3.516,45
	431500 - Zuweisungen u. Zuschüsse für laufende Zwecke Verb. Untern., Beteilig. u. Sonderverm.	1.187.351,48	500,00	1.652.890,00	1.681.750,88	28.860,88
	431503 - Zuweisungen u. Zuschüsse für laufende Zwecke EB BKS - ESF	0,00	6.500,00	6.500,00	0,00	-6.500,00
	431700 - Zuweisungen u. Zuschüsse für laufende Zwecke Private Unternehmen	3.417.453,56	4.931.580,00	3.683.179,41	3.438.813,69	-244.365,72
	431800 - Zuweisungen u. Zuschüsse für laufende Zwecke Übrige Bereiche	39.031,84	42.000,00	42.000,00	50.440,98	8.440,98
	431801 - Zuweisungen und Zuschüsse für lfd. Zwecke Übrige Bereiche - Mietzuschüsse	50.825,16	55.254,00	55.254,00	50.825,16	-4.428,84
	431802 - Zuweisungen u. Zuschüsse für laufende Zwecke Leo Lessig Kunststiftung	8.558,96	0,00	7.490,00	7.490,00	0,00
	434100 - Gewerbesteuerumlage	250.840,58	320.900,00	320.900,00	276.515,29	-44.384,71
	437210 - Kreisumlage	4.804.420,00	5.040.000,00	4.976.126,67	4.767.338,00	-208.788,67
	471200 - Abschreibungen auf Sonderposten für geleistete Investitionszuwendungen	4.242,65	2.910,00	2.910,00	4.242,65	1.332,65



**Stadt Frankenberg/Sa.**  
**Teilergebnisrechnungen für das Haushaltsjahr 2021**  
**- EUR -**

5271 Stadt Frankenberg/Sa.  
 Druckliste: F60013 ERP

**Ergebnisrechnung Planvergleich zu § 48 SächsKomHVO**  
**Haushaltsjahr 2021**

18.03.2024 10:57:21  
 Seite 7 von 17

1		THH 1	Verwaltungsleitung und Finanzen			
Ertrags- und Aufwandsarten		Ergebnis des Vorjahres	Planansatz <sup>1</sup> des Haushaltsjahres	Fortgeschriebener Ansatz des Haushaltsjahres	Ist-Ergebnis des Haushaltsjahres	Vergleich Ansatz - Ist
		01 - 12 / 20	01 - 12 / 21	V,01-12,ÜA,B/21	01 - 12 / 21	(Spalte 4 ./ Spalte 3)
		EUR				
		1	2	3	4	5
	471210 - Abschreibungen auf Sonderposten für geleistete Investitionszuwendungen (ab 01.01.2018)	36.445,30	0,00	0,00	42.807,44	42.807,44
	darunter : Abschreibungen auf Sonderposten für geleistete Investitionsförderungsmaßnahmen	4.242,65	2.910,00	2.910,00	4.242,65	1.332,65
	471200 - Abschreibungen auf Sonderposten für geleistete Investitionszuwendungen	4.242,65	2.910,00	2.910,00	4.242,65	1.332,65
17	<b>+ sonstige ordentliche Aufwendungen</b>	<b>669.093,96</b>	<b>779.755,00</b>	<b>883.765,59</b>	<b>806.202,24</b>	<b>-77.563,35</b>
	442100 - Ehrenamtliche und sonstige Tätigkeit	51.050,25	62.500,00	64.405,00	58.892,78	-5.512,22
	442101 - Aufwendungen für ehrenamtliche Tätigkeit - Untersuchungen	4.356,30	8.600,00	5.545,05	0,00	-5.545,05
	442200 - Leiharbeitskräfte	49.467,48	0,00	101.785,50	91.512,78	-10.272,72
	442300 - Datenverarbeitung	109.484,81	99.050,00	124.618,68	114.065,41	-10.553,27
	442901 - Mitgliedsbeiträge an Verbände und Vereine	9.039,10	1.780,00	10.302,36	9.333,31	-969,05
	442902 - Verfügungsmittel Bürgermeister	988,26	2.500,00	2.500,00	2.428,71	-71,29
	443100 - Geschäftsaufwendungen	5.037,69	11.080,00	9.297,68	6.359,10	-2.938,58
	443101 - Bürobedarf	1.144,64	1.525,00	2.056,81	1.397,15	-659,66
	443102 - Bücher und Zeitschriften	2.774,35	5.180,00	2.922,09	1.875,22	-1.046,87
	443103 - Post- und Fernmeldegebühren	0,00	17.160,00	26.877,54	25.064,84	-1.812,70
	443104 - Öffentliche Bekanntmachungen	13.527,61	24.000,00	16.516,40	16.171,69	-344,71
	443105 - Gerichtsv.-Anwalts- und Sachverständigenkosten	130.764,71	91.550,00	186.841,05	167.837,03	-19.004,02
	443106 - Reisekostenvergütung	2.374,03	4.390,00	4.384,46	1.592,09	-2.792,37
	443108 - Bank-/Kontogebühren	4.720,64	4.000,00	4.513,36	4.513,36	0,00
	443110 - Bücher und Zeitschriften	1.826,91	3.110,00	2.255,10	1.075,65	-1.179,45
	443120 - Postgebühren	13.023,11	4.680,00	3.061,51	2,20	-3.059,31
	443160 - Sachv.-Gerichts-u.ähnl. Kosten	169,16	1.000,00	4.078,23	4.078,23	0,00
	444100 - Steuern, Versicherungen u. Schadensfälle	67.870,61	80.030,00	75.620,37	65.103,70	-10.516,67
	445100 - Erstattungen f.Aufw.v.Dritten aus laufender Verwaltungstätigkeit Land	0,00	770,00	770,00	0,00	-770,00
	445200 - Erstattungen f.Aufw.v.Dritten aus laufender Verwaltungstätigkeit Gemeinden/Verbände	201.474,30	218.250,00	235.414,40	234.898,99	-515,41
	445701 - Erstattungen an Tagesmütter	0,00	138.600,00	0,00	0,00	0,00
<b>18</b>	<b>= ordentliche Aufwendungen (Nummern 11 bis 17)</b>	<b>18.655.071,74</b>	<b>19.368.621,00</b>	<b>19.819.570,70</b>	<b>19.758.821,99</b>	<b>-60.748,71</b>
<b>19</b>	<b>= ordentliches Ergebnis (Nummer 10 ./ Nummer 18)</b>	<b>5.258.193,11</b>	<b>5.317.145,00</b>	<b>5.030.806,14</b>	<b>3.511.161,49</b>	<b>-1.519.644,65</b>
20	<b>außerordentliche Erträge</b>	<b>1.461.617,70</b>	<b>0,00</b>	<b>0,00</b>	<b>219.017,64</b>	<b>219.017,64</b>
	501300 - außerplanmäßige Auflösung von Sonderposten	13.199,34	0,00	0,00	0,00	0,00
	501900 - Sonstige außergewöhnliche Erträge	1.194,32	0,00	0,00	0,00	0,00
	501902 - Sonstige außergewöhnliche Erträge - Zuschuss erlass. Elternbeiträge - Corona	134.669,85	0,00	0,00	95.198,33	95.198,33
	501904 - Sonstige außergewöhnliche Erträge - Corona - sonst. allgem. Zuweis. Land	558.905,38	0,00	0,00	81.689,31	81.689,31
	501905 - Sonstige außergewöhnliche Erträge - Corona - Sonst. allg. Zuweisungen	415.666,81	0,00	0,00	0,00	0,00
	501906 - Sonstige außergewöhnliche Erträge - Corona - Zuweisungen CO2-Ampeln	50,00	0,00	0,00	0,00	0,00

**Stadt Frankenberg/Sa.**  
**Teilergebnisrechnungen für das Haushaltsjahr 2021**  
**- EUR -**

5271 Stadt Frankenberg/Sa.  
 Druckliste: F60013 ERP

**Ergebnisrechnung Planvergleich zu § 48 SächsKomHVO**  
**Haushaltsjahr 2021**

18.03.2024 10:57:21  
 Seite 8 von 17

1		THH 1		Verwaltungsleitung und Finanzen		
Ertrags- und Aufwandsarten		Ergebnis des Vorjahres	Planansatz <sup>1</sup> des Haushaltsjahres	Fortgeschriebener Ansatz des Haushaltsjahres	Ist-Ergebnis des Haushaltsjahres	Vergleich Ansatz - Ist
		01 - 12 / 20	01 - 12 / 21	V,01-12,ÜA,B/21	01 - 12 / 21	(Spalte 4 ./ Spalte 3)
		EUR				
		1	2	3	4	5
	506100 - Erträge aus der Veräußerung von unbeweglichen Vermögensgegenständen	337.932,00	0,00	0,00	42.130,00	42.130,00
<b>21</b>	<b>außerordentliche Aufwendungen</b>	<b>227.062,91</b>	<b>0,00</b>	<b>72,83</b>	<b>172.677,44</b>	<b>172.604,61</b>
	511112 - Besondere Verwaltungs- und Betriebsaufwendungen - Corona	7.949,32	0,00	0,00	8.989,22	8.989,22
	511113 - Erwerb von beweglichen Vermögensgegenständen - Corona	7.378,88	0,00	0,00	431,14	431,14
	511114 - Erlass von Elternbeiträgen und Verpflegungskosten - Corona	82.764,94	0,00	0,00	47.596,70	47.596,70
	511115 - Zuweis. und Zuschüsse für lfd. Zwecke - Sonderzahlung Personal - Corona	13.449,00	0,00	0,00	9.847,46	9.847,46
	511116 - Zuweisungen und Zuschüsse für lfd. Zwecke- Hygiene/Tests- Corona	4.783,43	0,00	0,00	11.293,51	11.293,51
	511141 - Dienstaufwendungen für Arbeitnehmer/CORONA	7.460,44	0,00	0,00	12.944,60	12.944,60
	511142 - Beiträge zu Versorgungskassen für Arbeitnehmer/CORONA	258,33	0,00	0,00	493,26	493,26
	511143 - Beiträge zur gesetzlichen Sozialversicherung für Arbeitnehmer/CORONA	1.466,96	0,00	0,00	2.586,80	2.586,80
	511502 - Verlustübernahme Elternbeiträge - Corona 2020	103.743,04	0,00	0,00	78.421,92	78.421,92
	511900 - Sonstige außergewöhnliche Aufwendungen	734,48	0,00	0,00	0,00	0,00
	513900 - Sonstige außerplanm. Abschreibungen aufgr. dauerhafter Wertminderungen sowie aufgr. Vermögensabgang	-6.360,66	0,00	0,00	0,00	0,00
	516111 - Aufwendungen aus Nebenkosten bei Grundstücksveräußerungen	3.434,75	0,00	72,83	72,83	0,00
	517900 - Aufwendungen aus der Veräußerung sonstiger Finanzanlagen	0,00	0,00	0,00	0,00	0,00
<b>22</b>	<b>= Sonderergebnis (Nummer 20 ./ Nummer 21)</b>	<b>1.234.554,79</b>	<b>0,00</b>	<b>-72,83</b>	<b>46.340,20</b>	<b>46.413,03</b>
<b>23</b>	<b>= Gesamtergebnis als Überschuss oder Fehlbetrag (Nummer 19 + 22)</b>	<b>6.492.747,90</b>	<b>5.317.145,00</b>	<b>5.030.733,31</b>	<b>3.557.501,69</b>	<b>-1.473.231,62</b>
<b>24</b>	<b>Abdeckung von Fehlbeträgen des ordentlichen Ergebnisses aus Vorjahren</b>	<b>0,00</b>	<b>0,00</b>	<b>0,00</b>	<b>0,00</b>	<b>0,00</b>
<b>25</b>	<b>Abdeckung von Fehlbeträgen des Sonderergebnisses aus Vorjahren</b>	<b>0,00</b>	<b>0,00</b>	<b>0,00</b>	<b>0,00</b>	<b>0,00</b>
<b>26</b>	<b>Verrechnung eines Fehlbetrages im ordentlichen Ergebnis mit dem Basiskapital gemäß § 72 Absatz 3 Satz 3 SächsGemO</b>	<b>0,00</b>	<b>839.932,00</b>	<b>839.932,00</b>	<b>28.203,58</b>	<b>-811.728,42</b>
	830003 - Verrechnung Fehlbetrag ordentliches Ergebnis mit Basiskapital gem. § 72 Absatz 3 Satz 3 SächsGemO	0,00	839.932,00	839.932,00	28.203,58	-811.728,42
<b>27</b>	<b>Verrechnung eines Fehlbetrages im Sonderergebnis mit dem Basiskapital gemäß § 72 Absatz 3 Satz 3 SächsGemO</b>	<b>0,00</b>	<b>0,00</b>	<b>0,00</b>	<b>0,00</b>	<b>0,00</b>
<b>28</b>	<b>= verbleibendes Gesamtergebnis [(Nummer 23 + 26 + 27) ./ (Nummer 24 + 25)]</b>	<b>6.492.747,90</b>	<b>6.157.077,00</b>	<b>5.870.665,31</b>	<b>3.585.705,27</b>	<b>-2.284.960,04</b>
	830010 - Bildung Rücklage aus Überschüssen des ord. Erg. aus Verrechng gem § 72 A 3 S 3 SächsGemO	0,00	0,00	0,00	28.203,58	28.203,58
	830010 - Bildung Rücklage aus Überschüssen des ord. Erg. aus Verrechng gem § 72 A 3 S 3 SächsGemO	0,00	0,00	0,00	28.203,58	28.203,58
	830011 - Bildung Rücklage Sonderergebnis OHNE Überschuss aus Verrechnung gem. § 72 A 3 S 3 SächsGemO	1.317.144,19	0,00	0,00	0,00	0,00
	830013 - Fehlbetrag, der mit der Rücklage des ordentl. Ergebnisses verrechnet wird	-799.167,30	0,00	0,00	-995.786,89	-995.786,89

**Stadt Frankenberg/Sa.**  
**Teilergebnisrechnungen für das Haushaltsjahr 2021**  
**- EUR -**

5271 Stadt Frankenberg/Sa.  
 Druckliste: F60013 ERP

**Ergebnisrechnung Planvergleich zu § 48 SächsKomHVO**  
**Haushaltsjahr 2021**

18.03.2024 10:57:21  
 Seite 9 von 17

1		THH 2	Zentrale Verwaltung und Bürgerservice			
Ertrags- und Aufwandsarten		Ergebnis des Vorjahres	Planansatz <sup>1</sup> des Haushaltsjahres	Fortgeschriebener Ansatz des Haushaltsjahres	Ist-Ergebnis des Haushaltsjahres	Vergleich Ansatz - Ist (Spalte 4 ./ Spalte 3)
		01 - 12 / 20	01 - 12 / 21	V,01-12,ÜA,B/21	01 - 12 / 21	
		EUR				
		1	2	3	4	5
1	Steuern und ähnliche Abgaben	0,00	0,00	0,00	0,00	0,00
	darunter: Grundsteuern A, B, C und D	0,00	0,00	0,00	0,00	0,00
	Gewerbesteuer	0,00	0,00	0,00	0,00	0,00
	Gemeindeanteil an der Einkommensteuer	0,00	0,00	0,00	0,00	0,00
	Gemeindeanteil an der Umsatzsteuer	0,00	0,00	0,00	0,00	0,00
2	+ Zuweisungen und Umlagen nach Arten sowie aufgelöste Sonderposten	4.283,84	4.820,00	66.598,49	35.185,14	-31.413,35
	314100 - Zuweisungen u. Zuschüsse für laufende Zwecke Land	3.933,84	3.700,00	65.478,49	22.467,38	-43.011,11
	314106 - Eingliederungszuschuss/SGBIII	0,00	0,00	0,00	10.957,76	10.957,76
	314700 - Zuweisungen u. Zuschüsse für laufende Zwecke Private Unternehmen	350,00	0,00	0,00	0,00	0,00
	314800 - Zuweisungen u. Zuschüsse für laufende Zwecke Übrige Bereich	0,00	1.120,00	1.120,00	1.760,00	640,00
	darunter: allgemeine Schlüsselzuweisungen	0,00	0,00	0,00	0,00	0,00
	sonstige allgemeine Zuweisungen	0,00	0,00	0,00	0,00	0,00
	allgemeine Umlagen	0,00	0,00	0,00	0,00	0,00
	aufgelöste Sonderposten	0,00	0,00	0,00	0,00	0,00
3	+ sonstige Transfererträge	0,00	0,00	0,00	0,00	0,00
4	+ öffentlich-rechtliche Leistungsentgelte	340.632,45	502.450,00	504.408,19	381.908,03	-122.500,16
	331100 - Verwaltungsgebühren	92.155,67	102.450,00	104.408,19	115.949,31	11.541,12
	332100 - Benutzungsgebühren u. ähnliche Entgelte	248.476,78	400.000,00	400.000,00	265.958,72	-134.041,28
5	+ privatrechtliche Leistungsentgelte	5.957,52	4.125,00	4.125,00	5.177,30	1.052,30
	342100 - Erträge aus Verkauf	5.213,80	4.000,00	4.000,00	4.885,05	885,05
	346100 - Sonst. Privat-rechll. Leistungsentgelte Verm. Einnahmen	743,72	125,00	125,00	292,25	167,25
6	+ Kostenerstattungen und Kostenumlagen	32.607,30	31.700,00	31.700,00	34.556,38	2.856,38
	348001 - Erträge aus Kostenerstattungen § 16i SGBII	24.163,04	24.700,00	24.700,00	25.858,91	1.158,91
	348400 - Kostenerstattungen u. Kostenumlagen Sonstiger öffentlicher Bereich	2.038,17	0,00	0,00	0,00	0,00
	348500 - Kostenerstattungen u. Kostenumlagen Verb. Untern., Beteilig. u. Sonderverm.	5.648,41	7.000,00	7.000,00	2.235,77	-4.764,23
	348700 - Kostenerstattungen u. Kostenumlagen Private Unternehmen	757,68	0,00	0,00	6.461,70	6.461,70
7	+ Zinsen und sonstige Finanzerträge	0,00	0,00	0,00	0,00	0,00
8	+/- aktivierte Eigenleistungen und Bestandsveränderungen	0,00	0,00	0,00	0,00	0,00
9	+ sonstige ordentliche Erträge	28.950,24	35.200,00	35.200,00	18.878,32	-16.321,68
	352100 - Erstattung von Steuern	2.642,67	0,00	0,00	3.159,80	3.159,80
	356100 - Bußgelder	26.307,57	35.200,00	35.200,00	15.718,52	-19.481,48
10	= ordentliche Erträge (Nummer 1 bis 9)	<b>412.431,35</b>	<b>578.295,00</b>	<b>642.031,68</b>	<b>475.705,17</b>	<b>-166.326,51</b>
11	Personalaufwendungen	1.137.978,03	1.263.540,00	1.263.540,00	1.181.312,63	-82.227,37
	401200 - Dienstaufwendungen für Arbeitnehmer	882.103,64	914.600,00	914.600,00	921.365,15	6.765,15

**Stadt Frankenberg/Sa.**  
**Teilergebnisrechnungen für das Haushaltsjahr 2021**  
**- EUR -**

5271 Stadt Frankenberg/Sa.  
 Druckliste: F60013 ERP

**Ergebnisrechnung Planvergleich zu § 48 SächsKomHVO**  
**Haushaltsjahr 2021**

18.03.2024 10:57:21  
 Seite 10 von 17

1		THH 2	Zentrale Verwaltung und Bürgerservice			
Ertrags- und Aufwandsarten		Ergebnis des Vorjahres	Planansatz <sup>1</sup> des Haushaltsjahres	Fortgeschriebener Ansatz des Haushaltsjahres	Ist-Ergebnis des Haushaltsjahres	Vergleich Ansatz - Ist (Spalte 4 ./ Spalte 3)
		01 - 12 / 20	01 - 12 / 21	V,01-12,ÜA,B/21	01 - 12 / 21	
		EUR				
		1	2	3	4	5
	401201 - Dienstaufwendungen für AN Beschäftigte SGB II	21.586,87	23.430,00	23.430,00	23.317,52	-112,48
	401800 - Dienstaufwendungen f. Kommunal-Kombi-Beschäftigte	0,00	45.243,00	45.243,00	0,00	-45.243,00
	401900 - Dienstaufwendungen für sonstige Beschäftigte	24.128,97	21.960,00	21.960,00	15.562,16	-6.397,84
	402100 - Beiträge zu Versorgungskassen für Beamte	8.880,00	20.460,00	20.460,00	10.908,81	-9.551,19
	402200 - Beiträge zu Versorgungskassen für Arbeitnehmer	30.889,89	33.240,00	33.240,00	31.818,27	-1.421,73
	402201 - Beiträge Versorg.-kassen für AN Beschäftigte SGB II	760,94	850,00	850,00	839,41	-10,59
	402800 - Beiträge zur Versorgungskasse f. Kommunal-Kombi-Beschäftigte	0,00	1.629,00	1.629,00	0,00	-1.629,00
	403200 - Beiträge zur gesetzlichen Sozialversicherung für Arbeitnehmer	159.204,94	174.230,00	174.230,00	168.215,17	-6.014,83
	403201 - Beiträge gesetzl. Sozialv. für AN Beschäftigte SGB II	3.957,30	4.390,00	4.390,00	4.449,40	59,40
	403800 - Beiträge zur gesetzlichen Sozialversicherung f. Kommunal-Kombi-Beschäftigte	0,00	8.255,00	8.255,00	0,00	-8.255,00
	403900 - Beiträge zur gesetzlichen Sozialversicherung für sonstige Beschäftigte	3.996,52	4.925,00	4.925,00	2.476,68	-2.448,32
	404100 - Beihilfen u. Unterstützungsleistungen für Beschäftigte	2.468,96	10.328,00	10.328,00	2.360,06	-7.967,94
	darunter: Zuführungen zu Rückstellungen für Entgeltzahlungen für Zeiten der Freistellung von der Arbeit im Rahmen der Altersteilzeit	0,00	0,00	0,00	0,00	0,00
12	+ Versorgungsaufwendungen	0,00	0,00	0,00	0,00	0,00
13	+ Aufwendungen für Sach- und Dienstleistungen	515.330,73	521.661,00	527.758,47	543.694,65	15.936,18
	421100 - Unterhaltung der Grundstücke u. baulichen Anlagen	566,99	1.100,00	1.253,58	253,58	-1.000,00
	422100 - Unterhaltung des sonstigen unbeweglichen Vermögens	6.978,71	8.000,00	10.019,63	9.519,63	-500,00
	423100 - Mieten u. Pachten	45.652,43	55.200,00	55.087,94	44.854,11	-10.233,83
	423120 - Mieten u. Pachten an den Eigenbetrieb Immobilien	163.469,64	169.741,00	173.164,13	172.636,16	-527,97
	423200 - Leasing	8.349,25	21.500,00	22.829,88	9.008,23	-13.821,65
	424100 - Bewirtschaftung der unbeweglichen Vermögens	16.159,46	27.300,00	22.958,92	17.853,68	-5.105,24
	424120 - Bewirtschaftung des unbeweglichen Vermögens durch den Eigenbetrieb Immobilien	173.601,57	115.700,00	123.943,39	194.290,36	70.346,97
	425100 - Haltung von Fahrzeugen	2.670,91	5.500,00	6.058,74	4.800,22	-1.258,52
	425102 - Versicherung, Steuern Fahrzeuge	3.909,14	5.440,00	5.629,93	2.311,34	-3.318,59
	425300 - Erwerb bewegl. Gegenstände d. AV mit AHK,abzügl. darin enthaltene Vst., bis AHK 800,-€	22.242,79	18.500,00	11.987,04	7.761,43	-4.225,61
	425500 - Unterhaltung des sonstigen beweglichen Vermögens	6.474,15	9.800,00	8.559,55	5.074,98	-3.484,57
	426101 - Dienst- und Schutzkleidung	975,64	1.700,00	1.486,70	1.068,49	-418,21
	426102 - Aus- und Fortbildung	2.941,72	7.900,00	8.080,36	3.657,93	-4.422,43
	426103 - Reisekosten Aus- und Fortbildung	462,20	1.780,00	1.530,00	104,40	-1.425,60
	427100 - Besondere Verwaltungs- u. Betriebsaufwendungen	59.343,38	68.400,00	70.310,06	67.263,72	-3.046,34
	429100 - Sonstige Dienstleistungen	1.532,75	4.100,00	4.858,62	3.236,39	-1.622,23
14	+ Abschreibungen im ordentlichen Ergebnis	75.058,16	18.791,00	18.791,00	77.094,74	58.303,74
	471100 - Abschreibungen auf immaterielles Vermögen u. Sachvermögen	23.979,29	18.791,00	18.791,00	18.021,46	-769,54

**Stadt Frankenberg/Sa.**  
**Teilergebnisrechnungen für das Haushaltsjahr 2021**  
**- EUR -**

5271 Stadt Frankenberg/Sa.  
 Druckliste: F60013 ERP

**Ergebnisrechnung Planvergleich zu § 48 SächsKomHVO**  
**Haushaltsjahr 2021**

18.03.2024 10:57:21  
 Seite 11 von 17

1		THH 2	Zentrale Verwaltung und Bürgerservice			
Ertrags- und Aufwandsarten		Ergebnis des Vorjahres	Planansatz <sup>1</sup> des Haushaltsjahres	Fortgeschriebener Ansatz des Haushaltsjahres	Ist-Ergebnis des Haushaltsjahres	Vergleich Ansatz - Ist
		01 - 12 / 20	01 - 12 / 21	V,01-12,ÜA,B/21	01 - 12 / 21	(Spalte 4 ./ Spalte 3)
		EUR				
		1	2	3	4	5
	471110 - Abschreibungen auf immaterielles Vermögen u. Sachvermögen (ab 01.01.2018)	51.078,87	0,00	0,00	59.073,28	59.073,28
15	+ Zinsen und sonstige Finanzaufwendungen	0,00	0,00	0,00	0,00	0,00
16	+ Transferaufwendungen und Abschreibungen auf Sonderposten für geleistete Investitionsförderungsmaßnahmen	0,00	1.200,00	1.200,00	0,00	-1.200,00
	431400 - Zuweisungen u. Zuschüsse für laufende Zwecke Sonstiger öffentlicher Bereich	0,00	1.200,00	1.200,00	0,00	-1.200,00
	darunter : Abschreibungen auf Sonderposten für geleistete Investitionsförderungsmaßnahmen	0,00	0,00	0,00	0,00	0,00
17	+ sonstige ordentliche Aufwendungen	333.576,91	305.130,00	369.206,28	258.002,38	-111.203,90
	442300 - Datenverarbeitung	93.241,33	115.240,00	86.077,88	85.045,32	-1.032,56
	442901 - Mitgliedsbeiträge an Verbände und Vereine	10.539,28	10.950,00	12.935,05	12.789,20	-145,85
	443100 - Geschäftsaufwendungen	0,00	100,00	100,00	24,25	-75,75
	443101 - Bürobedarf	12.985,64	15.980,00	16.259,86	9.074,28	-7.185,58
	443102 - Bücher und Zeitschriften	7.623,54	8.700,00	9.674,50	8.813,85	-860,65
	443103 - Post- und Fernmeldegebühren	28.630,49	31.210,00	31.150,65	27.976,05	-3.174,60
	443104 - Öffentliche Bekanntmachungen	871,08	1.000,00	52,00	0,00	-52,00
	443105 - Gerichts-Anwalts- und Sachverständigenkosten	96.950,06	26.150,00	117.459,63	32.924,03	-84.535,60
	443106 - Reisekostenvergütung	39,46	250,00	250,00	76,40	-173,60
	444100 - Steuern, Versicherungen u. Schadensfälle	79.521,87	91.550,00	91.246,71	77.941,36	-13.305,35
	445100 - Erstattungen f.Aufw.v.Dritten aus laufender Verwaltungstätigkeit Land	3.174,16	4.000,00	4.000,00	3.337,64	-662,36
18	= ordentliche Aufwendungen (Nummern 11 bis 17)	<b>2.061.943,83</b>	<b>2.110.322,00</b>	<b>2.180.495,75</b>	<b>2.060.104,40</b>	<b>-120.391,35</b>
19	= ordentliches Ergebnis (Nummer 10 ./ Nummer 18)	<b>-1.649.512,48</b>	<b>-1.532.027,00</b>	<b>-1.538.464,07</b>	<b>-1.584.399,23</b>	<b>-45.935,16</b>
20	außerordentliche Erträge	8.679,12	0,00	68.269,23	68.269,23	0,00
	501903 - Sonstige außergew. Erträge - Zuweis. und Zuschüsse für lfd. Zwecke vom Land - Corona	8.679,12	0,00	68.269,23	68.269,23	0,00
21	außerordentliche Aufwendungen	18.067,10	0,00	68.269,23	82.436,92	14.167,69
	511112 - Besondere Verwaltungs- und Betriebsaufwendungen - Corona	4.257,82	0,00	0,00	4.949,12	4.949,12
	511113 - Erwerb von beweglichen Vermögensgegenständen - Corona	2.364,22	0,00	68.269,23	68.819,75	550,52
	511141 - Dienstaufwendungen für Arbeitnehmer/CORONA	9.310,53	0,00	0,00	7.033,63	7.033,63
	511142 - Beiträge zur Versorgungskassen für Arbeitnehmer/CORONA	332,08	0,00	0,00	252,68	252,68
	511143 - Beiträge zur gesetzlichen Sozialversicherung für Arbeitnehmer/CORONA	1.802,45	0,00	0,00	1.381,74	1.381,74
22	= Sonderergebnis (Nummer 20 ./ Nummer 21)	<b>-9.387,98</b>	<b>0,00</b>	<b>0,00</b>	<b>-14.167,69</b>	<b>-14.167,69</b>
23	= Gesamtergebnis als Überschuss oder Fehlbetrag (Nummer 19 + 22)	<b>-1.658.900,46</b>	<b>-1.532.027,00</b>	<b>-1.538.464,07</b>	<b>-1.598.566,92</b>	<b>-60.102,85</b>
24	Abdeckung von Fehlbeträgen des ordentlichen Ergebnisses aus Vorjahren	0,00	0,00	0,00	0,00	0,00
25	Abdeckung von Fehlbeträgen des Sonderergebnisses aus Vorjahren	0,00	0,00	0,00	0,00	0,00
26	Verrechnung eines Fehlbetrages im ordentlichen Ergebnis mit dem Basiskapital gemäß § 72 Absatz 3 Satz 3 SächsGemO	0,00	0,00	0,00	0,00	0,00

**Stadt Frankenberg/Sa.**  
**Teilergebnisrechnungen für das Haushaltsjahr 2021**  
 - EUR -

5271 Stadt Frankenberg/Sa.  
 Druckliste: F60013 ERP

**Ergebnisrechnung Planvergleich zu § 48 SächsKomHVO**  
**Haushaltsjahr 2021**

18.03.2024 10:57:21  
 Seite 12 von 17

1		THH 2		Zentrale Verwaltung und Bürgerservice		
Ertrags- und Aufwandsarten		Ergebnis des Vorjahres 01 - 12 / 20	Planansatz <sup>1</sup> des Haushaltsjahres 01 - 12 / 21	Fortgeschriebener Ansatz des Haushaltsjahres V,01-12,ÜA,B/21	Ist-Ergebnis des Haushaltsjahres 01 - 12 / 21	Vergleich Ansatz - Ist (Spalte 4 ./ Spalte 3)
		EUR				
		1	2	3	4	5
27	Verrechnung eines Fehlbetrages im Sonderergebnis mit dem Basiskapital gemäß § 72 Absatz 3 Satz 3 SächsGemO	0,00	0,00	0,00	0,00	0,00
<b>28</b>	= verbleibendes Gesamtergebnis [(Nummer 23 + 26 + 27) ./ (Nummer 24 + 25)]	<b>-1.658.900,46</b>	<b>-1.532.027,00</b>	<b>-1.538.464,07</b>	<b>-1.598.566,92</b>	<b>-60.102,85</b>

**Stadt Frankenberg/Sa.**  
**Teilergebnisrechnungen für das Haushaltsjahr 2021**  
**- EUR -**

5271 Stadt Frankenberg/Sa.  
 Druckliste: F60013 ERP

**Ergebnisrechnung Planvergleich zu § 48 SächsKomHVO**  
**Haushaltsjahr 2021**

18.03.2024 10:57:21  
 Seite 13 von 17

1		THH 3		Bauamt und Technische Dienste		
Ertrags- und Aufwandsarten		Ergebnis des Vorjahres	Planansatz <sup>1</sup> des Haushaltsjahres	Fortgeschriebener Ansatz des Haushaltsjahres	Ist-Ergebnis des Haushaltsjahres	Vergleich Ansatz - Ist
		01 - 12 / 20	01 - 12 / 21	V,01-12,ÜA,B/21	01 - 12 / 21	(Spalte 4 ./ Spalte 3)
		EUR				
		1	2	3	4	5
1	Steuern und ähnliche Abgaben	0,00	0,00	0,00	0,00	0,00
	darunter: Grundsteuern A, B, C und D	0,00	0,00	0,00	0,00	0,00
	Gewerbesteuer	0,00	0,00	0,00	0,00	0,00
	Gemeindeanteil an der Einkommensteuer	0,00	0,00	0,00	0,00	0,00
	Gemeindeanteil an der Umsatzsteuer	0,00	0,00	0,00	0,00	0,00
2	+ Zuweisungen und Umlagen nach Arten sowie aufgelöste Sonderposten	1.909.878,49	2.976.868,00	2.982.678,00	2.681.187,90	-301.490,10
	314100 - Zuweisungen u. Zuschüsse für laufende Zwecke Land	669.919,06	576.363,00	582.173,00	593.791,41	11.618,41
	314111 - Zuweisungen u. Zuschüsse für laufende Zwecke Land - Instandhaltungen	129.581,77	130.000,00	130.000,00	138.575,59	8.575,59
	314200 - Zuweisungen u. Zuschüsse für laufende Zwecke Gemeinden/Verbände	0,00	220,00	220,00	0,00	-220,00
	314700 - Zuweisungen u. Zuschüsse für laufende Zwecke Private Unternehmen	50,00	0,00	0,00	640,00	640,00
	316100 - Erträge aus der Auflösung von Sonderposten aus Zuwendungen, Zuweisungen, Beiträgen, Kostenerstattungen	859.732,60	795.851,00	795.851,00	1.024.988,54	229.137,54
	316101 - Erträge aus der Auflösung von Sonderposten aus Zuwendungen, Zuweisungen, Beiträgen, Kostenerst.-neu	0,00	1.474.434,00	1.474.434,00	0,00	-1.474.434,00
	316110 - Erträge aus der Aufl. von Sonderposten aus Zuwendungen, Zuweisungen, Beiträgen, K. (ab 01.01.2018)	250.595,06	0,00	0,00	923.192,36	923.192,36
	darunter: allgemeine Schlüsselzuweisungen	0,00	0,00	0,00	0,00	0,00
	sonstige allgemeine Zuweisungen	0,00	0,00	0,00	0,00	0,00
	allgemeine Umlagen	0,00	0,00	0,00	0,00	0,00
	aufgelöste Sonderposten	1.110.327,66	2.270.285,00	2.270.285,00	1.948.180,90	-322.104,10
	316100 - Erträge aus der Auflösung von Sonderposten aus Zuwendungen, Zuweisungen, Beiträgen, Kostenerstattungen	859.732,60	795.851,00	795.851,00	1.024.988,54	229.137,54
	316101 - Erträge aus der Auflösung von Sonderposten aus Zuwendungen, Zuweisungen, Beiträgen, Kostenerst.-neu	0,00	1.474.434,00	1.474.434,00	0,00	-1.474.434,00
	316110 - Erträge aus der Aufl. von Sonderposten aus Zuwendungen, Zuweisungen, Beiträgen, K. (ab 01.01.2018)	250.595,06	0,00	0,00	923.192,36	923.192,36
3	+ sonstige Transfererträge	0,00	0,00	0,00	0,00	0,00
4	+ öffentlich-rechtliche Leistungsentgelte	26.459,74	49.500,00	49.505,36	28.660,21	-20.845,15
	331100 - Verwaltungsgebühren	5.726,00	9.500,00	9.505,36	6.963,50	-2.541,86
	332100 - Benutzungsgebühren u. ähnliche Entgelte	17.300,94	40.000,00	40.000,00	17.472,75	-22.527,25
	337000 - entfallen ab 2013	3.432,80	0,00	0,00	4.223,96	4.223,96
5	+ privatrechtliche Leistungsentgelte	157.602,18	161.000,00	163.581,55	185.787,43	22.205,88
	341100 - Mieten u. Pachten	147.209,65	142.000,00	142.504,00	167.607,89	25.103,89
	341104 - Gartenpacht	0,00	0,00	0,00	464,07	464,07
	341105 - Landwirtschaftliche Pachtflächen	0,00	0,00	0,00	13,50	13,50
	346100 - Sonst. Privat-rechll. Leistungsentgelte Verm. Einnahmen	10.392,53	19.000,00	21.077,55	17.701,97	-3.375,58
6	+ Kostenerstattungen und Kostenumlagen	185.569,94	224.330,00	224.330,00	166.599,80	-57.730,20
	348001 - Erträge aus Kostenerstattungen § 16i SGBII	129.459,52	124.330,00	124.330,00	127.207,26	2.877,26
	348200 - Kostenerstattungen u. Kostenumlagen Gemeinden/Verbände	112,48	0,00	0,00	0,00	0,00
	348400 - Kostenerstattungen u. Kostenumlagen Sonstiger öffentlicher Bereich	435,89	0,00	0,00	0,00	0,00

**Stadt Frankenberg/Sa.**  
**Teilergebnisrechnungen für das Haushaltsjahr 2021**  
**- EUR -**

5271 Stadt Frankenberg/Sa.  
 Druckliste: F60013 ERP

**Ergebnisrechnung Planvergleich zu § 48 SächsKomHVO**  
**Haushaltsjahr 2021**

18.03.2024 10:57:21  
 Seite 14 von 17

1		THH 3	Bauamt und Technische Dienste			
Ertrags- und Aufwandsarten		Ergebnis des Vorjahres	Planansatz <sup>1</sup> des Haushaltsjahres	Fortgeschriebener Ansatz des Haushaltsjahres	Ist-Ergebnis des Haushaltsjahres	Vergleich Ansatz - Ist
		01 - 12 / 20	01 - 12 / 21	V,01-12,ÜA,B/21	01 - 12 / 21	(Spalte 4 ./. Spalte 3)
EUR						
		1	2	3	4	5
	348500 - Kostenerstattungen u. Kostenumlagen Verb. Untern., Beteilig. u. Sonderverm.	36.781,53	85.000,00	85.000,00	18.270,77	-66.729,23
	348700 - Kostenerstattungen u. Kostenumlagen Private Unternehmen	18.780,52	15.000,00	15.000,00	21.121,77	6.121,77
7	+ Zinsen und sonstige Finanzerträge	0,00	0,00	0,00	0,00	0,00
8	+/- aktivierte Eigenleistungen und Bestandsveränderungen	0,00	0,00	0,00	0,00	0,00
9	+ sonstige ordentliche Erträge	0,00	0,00	0,00	0,00	0,00
10	= ordentliche Erträge (Nummer 1 bis 9)	<b>2.279.510,35</b>	<b>3.411.698,00</b>	<b>3.420.094,91</b>	<b>3.062.235,34</b>	<b>-357.859,57</b>
11	<b>Personalaufwendungen</b>	1.741.985,12	1.757.800,00	1.724.110,10	1.783.169,35	59.059,25
	401200 - Dienstaufwendungen für Arbeitnehmer	1.275.731,96	1.231.220,00	1.197.241,15	1.299.567,87	102.326,72
	401201 - Dienstaufwendungen für AN Beschäftigte SGB II	138.225,15	142.300,00	142.300,00	141.182,41	-1.117,59
	401900 - Dienstaufwendungen für sonstige Beschäftigte	5.400,00	5.400,00	5.400,00	5.580,00	180,00
	402200 - Beiträge zu Versorgungskassen für Arbeitnehmer	45.792,38	54.240,00	54.240,00	47.366,59	-6.873,41
	402201 - Beiträge Versorg.-kassen für AN Beschäftigte SGB II	2.214,10	2.360,00	2.360,00	2.343,69	-16,31
	403200 - Beiträge zur gesetzlichen Sozialversicherung für Arbeitnehmer	246.463,57	293.320,00	293.320,00	256.388,71	-36.931,29
	403201 - Beiträge gesetzl. Sozialv. für AN Beschäftigte SGB II	25.112,14	26.350,00	26.350,00	26.480,66	130,66
	403900 - Beiträge zur gesetzlichen Sozialversicherung für sonstige Beschäftigte	1.525,02	1.530,00	1.530,00	1.533,12	3,12
	404100 - Beihilfen u. Unterstützungsleistungen für Beschäftigte	1.520,80	1.080,00	1.368,95	2.726,30	1.357,35
	darunter: Zuführungen zu Rückstellungen für Entgeltzahlungen für Zeiten der Freistellung von der Arbeit im Rahmen der Altersteilzeit	0,00	0,00	0,00	0,00	0,00
12	+ Versorgungsaufwendungen	0,00	0,00	0,00	0,00	0,00
13	<b>+ Aufwendungen für Sach- und Dienstleistungen</b>	1.495.632,05	1.606.402,00	1.537.713,33	1.377.719,82	-159.993,51
	421100 - Unterhaltung der Grundstücke u. baulichen Anlagen	9.519,79	10.000,00	6.079,73	772,90	-5.306,83
	422100 - Unterhaltung des sonstigen unbeweglichen Vermögens	187.624,05	190.900,00	172.987,44	126.712,55	-46.274,89
	422101 - Aufwendungen für die Ersatzbepflanzung	2.677,50	3.000,00	2.378,50	1.198,40	-1.180,10
	422102 - Aufwendungen für die Unterhaltung von Sirenen	0,00	4.000,00	3.894,92	0,00	-3.894,92
	422111 - Unterhaltg. des sonst.unbewegl.Vermögens-Instandhaltungen	182.766,75	120.000,00	44.985,34	43.371,05	-1.614,29
	423100 - Mieten u. Pachten	29.224,48	29.600,00	38.732,73	31.256,89	-7.475,84
	423120 - Mieten u. Pachten an den Eigenbetrieb Immobilien	166.018,68	213.949,00	199.260,16	189.144,24	-10.115,92
	423130 - Mieten u. Pachten von Geräten	0,00	500,00	500,00	0,00	-500,00
	423200 - Leasing	138.599,46	176.353,00	166.000,46	164.523,58	-1.476,88
	424100 - Bewirtschaftung der unbeweglichen Vermögens	43.549,55	65.500,00	46.595,06	22.796,45	-23.798,61
	424102 - Schneeberäumung und Streuen	3.915,57	38.000,00	66.624,94	66.624,94	0,00
	424103 - Aufwendungen zur Müll-, Fäkalienabfuhr	10.504,95	18.000,00	15.506,34	12.910,93	-2.595,41
	424104 - Aufw. für Anliegerpflichten herrenloser Grundstücke	467,40	1.000,00	993,86	493,86	-500,00
	424120 - Bewirtschaftung des unbeweglichen Vermögens durch den Eigenbetrieb Immobilien	68.551,35	78.400,00	75.400,00	71.219,07	-4.180,93



**Stadt Frankenberg/Sa.**  
**Teilergebnisrechnungen für das Haushaltsjahr 2021**  
**- EUR -**

5271 Stadt Frankenberg/Sa.  
 Druckliste: F60013 ERP

**Ergebnisrechnung Planvergleich zu § 48 SächsKomHVO**  
**Haushaltsjahr 2021**

18.03.2024 10:57:21  
 Seite 15 von 17

1		THH 3	Bauamt und Technische Dienste			
Ertrags- und Aufwandsarten		Ergebnis des Vorjahres	Planansatz <sup>1</sup> des Haushaltsjahres	Fortgeschriebener Ansatz des Haushaltsjahres	Ist-Ergebnis des Haushaltsjahres	Vergleich Ansatz - Ist
		01 - 12 / 20	01 - 12 / 21	V,01-12,ÜA,B/21	01 - 12 / 21	(Spalte 4 ./ Spalte 3)
		EUR				
		1	2	3	4	5
	425100 - Haltung von Fahrzeugen	99.459,03	104.000,00	108.358,55	102.060,45	-6.298,10
	425101 - Betriebsmittel Fahrzeuge	40.362,47	47.500,00	58.258,67	58.072,16	-186,51
	425102 - Versicherung, Steuern Fahrzeuge	20.749,60	21.050,00	22.416,70	21.815,18	-601,52
	425300 - Erwerb bewegl. Gegenstände d. AV mit AHK,abzügl. darin enthaltene Vst., bis AHK 800,-€	29.472,87	32.200,00	32.408,70	25.451,19	-6.957,51
	425500 - Unterhaltung des sonstigen beweglichen Vermögens	76.874,38	98.200,00	81.332,55	69.271,19	-12.061,36
	425501 - Aufwendungen für die Unterhaltung von Feuerlöschern (nicht im Gebäude)	208,45	1.000,00	1.000,00	85,86	-914,14
	425502 - Aufwendungen für die Unterhaltung von ortsveränderl. elektr. Geräten	0,00	700,00	700,00	0,00	-700,00
	425503 - Aufwendungen für die Unterhaltung von Feuerwehirsirenen	4.348,07	5.000,00	5.105,08	5.105,08	0,00
	426101 - Dienst- und Schutzkleidung	20.646,14	22.000,00	20.837,49	19.884,87	-952,62
	426102 - Aus- und Fortbildung	4.232,12	6.500,00	6.683,40	6.540,87	-142,53
	426103 - Reisekosten Aus- und Fortbildung	128,34	800,00	491,49	481,85	-9,64
	427100 - Besondere Verwaltungs- u. Betriebsaufwendungen	15.693,44	2.600,00	4.302,71	4.183,78	-118,93
	427102 - Straßenbeleuchtung	185.288,49	180.000,00	185.757,20	185.527,95	-229,25
	427108 - Bes.Verwaltung-BetriebsAufw.	1.090,00	0,00	0,00	0,00	0,00
	429100 - Sonstige Dienstleistungen	117.599,12	135.650,00	137.235,77	116.910,90	-20.324,87
	429110 - Dienstleistung Dritter	36.060,00	0,00	32.885,54	31.303,63	-1.581,91
14	<b>+ Abschreibungen im ordentlichen Ergebnis</b>	<b>1.355.465,51</b>	<b>2.416.030,00</b>	<b>2.416.030,00</b>	<b>1.784.733,70</b>	<b>-631.296,30</b>
	471100 - Abschreibungen auf immaterielles Vermögen u. Sachvermögen	1.098.590,32	1.187.252,00	1.187.252,00	1.082.907,72	-104.344,28
	471102 - Abschreibungen-neu	0,00	1.228.778,00	1.228.778,00	0,00	-1.228.778,00
	471110 - Abschreibungen auf immaterielles Vermögen u. Sachvermögen (ab 01.01.2018)	256.875,19	0,00	0,00	649.625,16	649.625,16
	472911 - Abschreibungen auf Finanzanlagevermögen (ab 01.01.2018)	0,00	0,00	0,00	52.200,82	52.200,82
15	<b>+ Zinsen und sonstige Finanzaufwendungen</b>	<b>0,00</b>	<b>0,00</b>	<b>0,00</b>	<b>0,00</b>	<b>0,00</b>
16	<b>+ Transferaufwendungen und Abschreibungen auf Sonderposten für geleistete Investitionsförderungsmaßnahmen</b>	<b>1.571.554,67</b>	<b>1.258.053,00</b>	<b>1.288.944,44</b>	<b>1.435.867,75</b>	<b>146.923,31</b>
	431300 - Zuweisungen u. Zuschüsse für laufende Zwecke Zweckverbände u. dergleichen	105.056,43	107.000,00	108.220,27	108.220,27	0,00
	431400 - Zuweisungen u. Zuschüsse für laufende Zwecke Sonstiger öffentlicher Bereich	12.980,00	6.800,00	12.610,00	12.610,00	0,00
	431500 - Zuweisungen u. Zuschüsse für laufende Zwecke Verb. Untern., Beteilig. u. Sonderverm.	0,00	0,00	23.861,17	23.861,17	0,00
	431502 - Zuweisungen u. Zuschüsse für laufende Zwecke LaGa gGmbH	400.000,00	0,00	0,00	0,00	0,00
	471200 - Abschreibungen auf Sonderposten für geleistete Investitionszuwendungen	696.650,75	486.039,00	486.039,00	733.289,72	247.250,72
	471201 - Abschreibung auf SoPo für geleistete Investitionszuwendungen	0,00	658.214,00	658.214,00	0,00	-658.214,00
	471210 - Abschreibungen auf Sonderposten für geleistete Investitionszuwendungen (ab 01.01.2018)	356.867,49	0,00	0,00	557.886,59	557.886,59
	<b>darunter : Abschreibungen auf Sonderposten für geleistete Investitionsförderungsmaßnahmen</b>	<b>696.650,75</b>	<b>1.144.253,00</b>	<b>1.144.253,00</b>	<b>733.289,72</b>	<b>-410.963,28</b>
	471200 - Abschreibungen auf Sonderposten für geleistete Investitionszuwendungen	696.650,75	486.039,00	486.039,00	733.289,72	247.250,72
	471201 - Abschreibung auf SoPo für geleistete Investitionszuwendungen	0,00	658.214,00	658.214,00	0,00	-658.214,00

**Stadt Frankenberg/Sa.**  
**Teilergebnisrechnungen für das Haushaltsjahr 2021**  
**- EUR -**

5271 Stadt Frankenberg/Sa.  
 Druckliste: F60013 ERP

**Ergebnisrechnung Planvergleich zu § 48 SächsKomHVO**  
**Haushaltsjahr 2021**

18.03.2024 10:57:21  
 Seite 16 von 17

1		THH 3		Bauamt und Technische Dienste		
Ertrags- und Aufwandsarten		Ergebnis des Vorjahres	Planansatz <sup>1</sup> des Haushaltsjahres	Fortgeschriebener Ansatz des Haushaltsjahres	Ist-Ergebnis des Haushaltsjahres	Vergleich Ansatz - Ist (Spalte 4 ./ Spalte 3)
		01 - 12 / 20	01 - 12 / 21	V,01-12,ÜA,B/21	01 - 12 / 21	
EUR						
		1	2	3	4	5
17	<b>+ sonstige ordentliche Aufwendungen</b>	522.720,93	665.490,00	646.900,75	455.303,37	-191.597,38
	442100 - Ehrenamtliche und sonstige Tätigkeit	41.419,18	53.000,00	52.546,24	52.546,24	0,00
	442101 - Aufwendungen für ehrenamtliche Tätigkeit - Untersuchungen	5.991,27	13.000,00	11.918,63	11.918,63	0,00
	442200 - Leiharbeitskräfte	0,00	0,00	1.093,31	1.093,31	0,00
	442300 - Datenverarbeitung	18.004,14	44.450,00	32.126,60	23.230,01	-8.896,59
	442901 - Mitgliedsbeiträge an Verbände und Vereine	1.107,00	1.160,00	1.160,00	1.083,00	-77,00
	443100 - Geschäftsaufwendungen	968,75	550,00	524,38	223,62	-300,76
	443101 - Bürobedarf	1.545,12	2.500,00	1.795,05	1.248,18	-546,87
	443102 - Bücher und Zeitschriften	1.817,39	2.880,00	2.897,51	2.046,15	-851,36
	443103 - Post- und Fernmeldegebühren	10.757,65	24.400,00	21.606,20	14.250,12	-7.356,08
	443104 - Öffentliche Bekanntmachungen	0,00	60,00	60,00	0,00	-60,00
	443105 - Gerichts-Anwalts-und Sachverständigenkosten	408.927,01	492.520,00	486.918,50	314.573,21	-172.345,29
	443106 - Reisekostenvergütung	72,49	100,00	100,00	69,74	-30,26
	444100 - Steuern, Versicherungen u. Schadensfälle	30.288,61	30.870,00	34.154,33	33.021,16	-1.133,17
	445000 - Erstattungen f.Aufw.v.Dritten aus laufender Verwaltungstätigkeit Bund	1.656,66	0,00	0,00	0,00	0,00
	445100 - Erstattungen f.Aufw.v.Dritten aus laufender Verwaltungstätigkeit Land	165,66	0,00	0,00	0,00	0,00
<b>18</b>	<b>= ordentliche Aufwendungen (Nummern 11 bis 17)</b>	<b>6.687.358,28</b>	<b>7.703.775,00</b>	<b>7.613.698,62</b>	<b>6.836.793,99</b>	<b>-776.904,63</b>
<b>19</b>	<b>= ordentliches Ergebnis (Nummer 10 ./ Nummer 18)</b>	<b>-4.407.847,93</b>	<b>-4.292.077,00</b>	<b>-4.193.603,71</b>	<b>-3.774.558,65</b>	<b>419.045,06</b>
20	<b>außerordentliche Erträge</b>	231.063,43	380.000,00	773.978,21	941.643,58	167.665,37
	501200 - Empfangene Schadensersatzleistungen u. Ähnliches	11.222,06	0,00	0,00	11.125,88	11.125,88
	501201 - Zuweis./Zuschüsse vom Land für Hochwasser 06.2013	28.871,85	0,00	0,00	2.337,04	2.337,04
	501300 - außerplanmäßige Auflösung von Sonderposten	0,00	0,00	0,00	25.578,22	25.578,22
	501900 - Sonstige außergewöhnliche Erträge	154.011,50	0,00	0,00	250,00	250,00
	506100 - Erträge aus der Veräußerung von unbeweglichen Vermögensgegenständen	22.747,38	320.000,00	712.988,13	764.713,70	51.725,57
	506210 - Erträge aus der Veräußerung von beweglichen Vermögensgegenständen	14.210,64	60.000,00	60.000,00	64.096,52	4.096,52
	507400 - Sonstige Anteilsrechte	0,00	0,00	990,08	73.542,22	72.552,14
21	<b>außerordentliche Aufwendungen</b>	138.811,73	375.001,00	407.468,02	121.806,59	-285.661,43
	511110 - Unterhaltung sonstiges unbewegliches Vermögen - Hochwasser 06.2013	2.044,46	0,00	276,91	276,91	0,00
	511112 - Besondere Verwaltungs- und Betriebsaufwendungen - Corona	2.702,27	0,00	0,00	3.707,95	3.707,95
	511113 - Erwerb von beweglichen Vermögensgegenständen - Corona	1.159,60	0,00	0,00	0,00	0,00
	511300 - Geleisteter Schadensersatz u. Ähnliches	126.620,00	10.000,00	40.341,06	40.341,06	0,00
	511900 - Sonstige außergewöhnliche Aufwendungen	0,00	0,00	858,97	0,00	-858,97
	511902 - Sonstige außergewöhnliche Aufwendungen - Liquidation LaGa	0,00	0,00	990,08	1.448,55	458,47
	513900 - Sonstige außerplanm. Abschreibungen aufgr. dauerhafter Wertminderungen sowie aufgr. Vermögensabgang	1.344,60	0,00	0,00	1.145,64	1.145,64

**Stadt Frankenberg/Sa.**  
**Teilergebnisrechnungen für das Haushaltsjahr 2021**  
**- EUR -**

5271 Stadt Frankenberg/Sa.  
 Druckliste: F60013 ERP

**Ergebnisrechnung Planvergleich zu § 48 SächsKomHVO**  
**Haushaltsjahr 2021**

18.03.2024 10:57:21  
 Seite 17 von 17

1		THH 3	Bauamt und Technische Dienste			
Ertrags- und Aufwandsarten		Ergebnis des Vorjahres 01 - 12 / 20	Planansatz <sup>1</sup> des Haushaltsjahres 01 - 12 / 21	Fortgeschriebener Ansatz des Haushaltsjahres V,01-12,ÜA,B/21	Ist-Ergebnis des Haushaltsjahres 01 - 12 / 21	Vergleich Ansatz - Ist (Spalte 4 ./ Spalte 3)
EUR						
		1	2	3	4	5
	513901 - sonstige außerplanmäßige Abschreibungen - Aufwand für Abgang Anlagen im Bau	0,00	0,00	0,00	541,45	541,45
	516000 - Aufwendungen aus der Veräußerung von immat. Vermögen und Sachvermögen	1,00	35.001,00	35.001,00	0,00	-35.001,00
	516100 - Aufwendungen aus der Veräußerung von unbeweglichen Vermögensgegenständen	0,00	320.000,00	320.000,00	37.110,24	-282.889,76
	516111 - Aufwendungen aus Nebenkosten bei Grundstücksveräußerungen	4.939,80	10.000,00	10.000,00	8.430,68	-1.569,32
	516200 - Aufwendungen aus der Veräußerung von beweglichen Vermögensgegenständen	0,00	0,00	0,00	28.804,11	28.804,11
<b>22</b>	= Sonderergebnis (Nummer 20 ./ Nummer 21)	<b>92.251,70</b>	<b>4.999,00</b>	<b>366.510,19</b>	<b>819.836,99</b>	<b>453.326,80</b>
<b>23</b>	= Gesamtergebnis als Überschuss oder Fehlbetrag (Nummer 19 + 22)	<b>-4.315.596,23</b>	<b>-4.287.078,00</b>	<b>-3.827.093,52</b>	<b>-2.954.721,66</b>	<b>872.371,86</b>
24	Abdeckung von Fehlbeträgen des ordentlichen Ergebnisses aus Vorjahren	0,00	0,00	0,00	0,00	0,00
25	Abdeckung von Fehlbeträgen des Sonderergebnisses aus Vorjahren	0,00	0,00	0,00	0,00	0,00
26	Verrechnung eines Fehlbetrages im ordentlichen Ergebnis mit dem Basiskapital gemäß § 72 Absatz 3 Satz 3 SächsGemO	0,00	0,00	0,00	0,00	0,00
27	Verrechnung eines Fehlbetrages im Sonderergebnis mit dem Basiskapital gemäß § 72 Absatz 3 Satz 3 SächsGemO	0,00	0,00	0,00	0,00	0,00
<b>28</b>	= verbleibendes Gesamtergebnis [(Nummer 23 + 26 + 27) ./ (Nummer 24 + 25)]	<b>-4.315.596,23</b>	<b>-4.287.078,00</b>	<b>-3.827.093,52</b>	<b>-2.954.721,66</b>	<b>872.371,86</b>

<sup>1</sup> ursprünglicher Planansatz, gegebenenfalls in der Fassung eines Nachtragshaushaltes

**Druckparameter:** Mandant: 5271 Stadt Frankenberg/Sa. HH-Jahr: 2021 Listennr.: 3 Ergebnisrechnung Buchungsperiode für VKZ Vorjahr von: 1 bis: 13 Buchungsperiode für VKZ von: 1 bis: 13 Budgetperiode von: 1 bis: 12 Produkthierarchie: TH THH- Auskunft Ebene: 1 1  
 Listenauswahl: Kontennachweis, Ausweis Nullpositionen  
 Druckbereich: mit Reste aus Vorjahr, mit Budgetumbuchungen, mit ÜPL/APL, mit Ansatz Plan/Nachtrag (zusätzlich der Einschränkungen aus der Nutzerverwaltung für 'C5271044')

**Stadt Frankenberg/Sa.**  
**Teilfinanzrechnungen für das Haushaltsjahr 2021**  
**- EUR -**

5271 Stadt Frankenberg/Sa.  
 Druckliste: F6001A

**Finanzrechnung Planvergleich zu § 49 SächsKomHVO**  
**Haushaltsjahr 2021**

18.03.2024 10:57:47  
 Seite 1 von 21

1		THH 1		Verwaltungsleitung und Finanzen		
Ein- und Auszahlungsarten		Ergebnis des Vorjahres	Planansatz <sup>1</sup> des Haushaltsjahres	Fortgeschriebener Ansatz des Haushaltsjahres	Ist-Ergebnis des Haushaltsjahres	Vergleich Ansatz - Ist
		01 - 12 / 20	01 - 12 / 21	V,01-12,ÜA,B/21	01 - 12 / 21	(Spalte 4 ./ Spalte 3)
		EUR				
		1	2	3	4	5
1	<b>Steuern und ähnliche Abgaben</b>	9.766.965,46	10.668.650,00	10.668.650,00	10.420.512,31	-248.137,69
	601100 - Grundsteuer A	56.700,21	63.150,00	63.150,00	65.850,69	2.700,69
	601200 - Grundsteuer B	1.751.810,90	1.759.400,00	1.759.400,00	1.744.876,89	-14.523,11
	601300 - Gewerbesteuer	2.718.228,50	3.422.100,00	3.422.100,00	3.003.621,86	-418.478,14
	602100 - Gemeindeanteil an der Einkommenssteuer	4.251.870,15	4.532.000,00	4.532.000,00	4.625.229,74	93.229,74
	602200 - Gemeindeanteil an der Umsatzsteuer	931.002,42	816.000,00	816.000,00	916.133,91	100.133,91
	603100 - Vergnügungssteuer	27.552,45	50.000,00	50.000,00	32.540,47	-17.459,53
	603200 - Hundesteuer	29.800,83	26.000,00	26.000,00	32.258,75	6.258,75
	<b>darunter: Grundsteuern A, B, C und D</b>	1.808.511,11	1.822.550,00	1.822.550,00	1.810.727,58	-11.822,42
	601100 - Grundsteuer A	56.700,21	63.150,00	63.150,00	65.850,69	2.700,69
	601200 - Grundsteuer B	1.751.810,90	1.759.400,00	1.759.400,00	1.744.876,89	-14.523,11
	<b>Gewerbesteuer</b>	2.718.228,50	3.422.100,00	3.422.100,00	3.003.621,86	-418.478,14
	601300 - Gewerbesteuer	2.718.228,50	3.422.100,00	3.422.100,00	3.003.621,86	-418.478,14
	<b>Gemeindeanteil an der Einkommensteuer</b>	4.251.870,15	4.532.000,00	4.532.000,00	4.625.229,74	93.229,74
	602100 - Gemeindeanteil an der Einkommenssteuer	4.251.870,15	4.532.000,00	4.532.000,00	4.625.229,74	93.229,74
	<b>Gemeindeanteil an der Umsatzsteuer</b>	931.002,42	816.000,00	816.000,00	916.133,91	100.133,91
	602200 - Gemeindeanteil an der Umsatzsteuer	931.002,42	816.000,00	816.000,00	916.133,91	100.133,91
2	<b>+ Zuweisungen und Umlagen für laufende Verwaltungstätigkeit</b>	10.890.384,67	10.888.307,00	11.049.916,35	9.108.410,78	-1.941.505,57
	611100 - Allgemeine Schlüsselzuweisungen	6.448.078,00	6.738.160,00	6.738.160,00	5.469.789,00	-1.268.371,00
	613001 - Corona - sonst. allg. Zuweis. Bund	415.666,81	0,00	0,00	0,00	0,00
	613190 - Sonstige allgemeine Zuweisungen - Land	9.298,08	838.350,00	838.350,00	148.437,13	-689.912,87
	613191 - Corona - Sonstige allgemeine Zuweisungen - Land	558.905,38	0,00	0,00	81.689,31	81.689,31
	614100 - Zuweisungen u. Zuschüsse für laufende Zwecke Land	2.759.801,88	2.733.722,00	2.834.369,95	2.796.362,08	-38.007,87
	614102 - Zuweisungen u. Zuschüsse Integrativkinder	16.153,61	11.300,00	19.598,05	13.764,50	-5.833,55
	614103 - Zuweisungen u. Zuschüsse ESF-Fördermittel	51.712,85	152.425,00	152.425,00	72.157,64	-80.267,36
	614104 - Sonstige außergew. Erträge - Zuschuss erlass. Elternbeiträge - Corona	134.669,85	0,00	0,00	95.198,33	95.198,33
	614107 - Zuweis. u. Zuschüsse Digitalpakt Schule	0,00	0,00	50.320,00	54.050,00	3.730,00
	614110 - Zuw. u. Zusch. für lauf. Zwecke Land-GTA	162.637,46	158.000,00	158.000,00	136.687,34	-21.312,66
	614210 - Absenkbeträge Land	108.945,50	93.000,00	93.619,66	90.834,60	-2.785,06
	614220 - Zuweisungen u. Zuschüsse für laufende Zwecke Stadt	11.420,00	0,00	0,00	7.490,00	7.490,00
	614221 - Zuweisungen u. Zuschüsse für laufende Zwecke Stadt- ESF	0,00	3.400,00	3.400,00	0,00	-3.400,00
	614400 - Zuweisungen u. Zuschüsse für laufende Zwecke Sonstiger öffentlicher Bereich	9.480,00	8.600,00	8.600,00	3.000,00	-5.600,00
	614410 - Zuw.Zusch. Rückzahlung Zuschuss	76.211,95	0,00	0,00	0,00	0,00
	614601 - Sonstige außergewöhnliche Erträge - Zuschuss CO2-Ampeln - Corona	0,00	0,00	0,00	50,00	50,00

**Stadt Frankenberg/Sa.**  
**Teilfinanzrechnungen für das Haushaltsjahr 2021**  
**- EUR -**

5271 Stadt Frankenberg/Sa.  
 Druckliste: F6001A

**Finanzrechnung Planvergleich zu § 49 SächsKomHVO**  
**Haushaltsjahr 2021**

18.03.2024 10:57:47  
 Seite 2 von 21

1		THH 1	Verwaltungsleitung und Finanzen			
Ein- und Auszahlungsarten		Ergebnis des Vorjahres	Planansatz <sup>1</sup> des Haushaltsjahres	Fortgeschriebener Ansatz des Haushaltsjahres	Ist-Ergebnis des Haushaltsjahres	Vergleich Ansatz - Ist
		01 - 12 / 20	01 - 12 / 21	V,01-12,ÜA,B/21	01 - 12 / 21	(Spalte 4 - Spalte 3)
		EUR				
		1	2	3	4	5
	614700 - Zuweisungen u. Zuschüsse für laufende Zwecke Private Unternehmen	18.177,10	0,00	1.723,69	1.962,39	238,70
	614800 - Zuweisungen u. Zuschüsse für laufende Zwecke Übrige Bereich	109.226,20	151.350,00	151.350,00	136.938,46	-14.411,54
	<b>darunter: allgemeine Schlüsselzuweisungen</b>	<b>6.448.078,00</b>	<b>6.738.160,00</b>	<b>6.738.160,00</b>	<b>5.469.789,00</b>	<b>-1.268.371,00</b>
	611100 - Allgemeine Schlüsselzuweisungen	6.448.078,00	6.738.160,00	6.738.160,00	5.469.789,00	-1.268.371,00
	<b>sonstige allgemeine Zuweisungen</b>	<b>983.870,27</b>	<b>838.350,00</b>	<b>838.350,00</b>	<b>230.126,44</b>	<b>-608.223,56</b>
	613001 - Corona - sonst. allg. Zuweis. Bund	415.666,81	0,00	0,00	0,00	0,00
	613190 - Sonstige allgemeine Zuweisungen - Land	9.298,08	838.350,00	838.350,00	148.437,13	-689.912,87
	613191 - Corona - Sonstige allgemeine Zuweisungen - Land	558.905,38	0,00	0,00	81.689,31	81.689,31
	<b>allgemeine Umlagen</b>	<b>0,00</b>	<b>0,00</b>	<b>0,00</b>	<b>0,00</b>	<b>0,00</b>
3	<b>+ sonstige Transfereinzahlungen</b>	<b>0,00</b>	<b>0,00</b>	<b>0,00</b>	<b>0,00</b>	<b>0,00</b>
4	<b>+ öffentlich-rechtliche Leistungsentgelte, ausgenommen Investitionsbeiträge</b>	<b>526.612,56</b>	<b>633.555,00</b>	<b>633.555,00</b>	<b>571.007,72</b>	<b>-62.547,28</b>
	631100 - Verwaltungsgebühren	852,11	920,00	920,00	580,90	-339,10
	632100 - Benutzungsgebühren u. ähnliche Entgelte	0,00	0,00	0,00	-869,66	-869,66
	632101 - Elternbeiträge	483.577,05	575.000,00	575.000,00	556.405,52	-18.594,48
	632150 - Benutzungsgebühren u. ähnliche Entgelte	14.123,00	16.235,00	16.235,00	8.967,50	-7.267,50
	632151 - Benutzungsgebühren u. ähnliche Entgelte 19 % Ust.	19.860,77	29.900,00	29.900,00	2.882,03	-27.017,97
	632152 - Benutzungsgebühren u. ähnliche Entgelte 16 % Ust. (vom 01.07.-31.12.2020)	1.755,63	0,00	0,00	3.197,43	3.197,43
	632160 - Einnahmen Fußballcamp	0,00	0,00	0,00	-156,00	-156,00
	632170 - Einnahmen Hochkultur	6.444,00	11.500,00	11.500,00	0,00	-11.500,00
5	<b>+ privatrechtliche Leistungsentgelte</b>	<b>72.355,80</b>	<b>149.850,00</b>	<b>149.850,00</b>	<b>71.019,57</b>	<b>-78.830,43</b>
	641100 - Mieten u. Pachten	850,00	28.450,00	28.450,00	1.200,00	-27.250,00
	642100 - Verkauf	912,00	50,00	50,00	172,90	122,90
	642110 - Einnahmen KlangFarben	0,00	7.000,00	7.000,00	0,00	-7.000,00
	646100 - Sonstige privat-rechtliche Leistungsentgelte	13.918,91	47.650,00	47.650,00	14.686,35	-32.963,65
	646110 - Leihgebühren Instrumente	670,00	0,00	0,00	-415,00	-415,00
	646120 - Verm. Einnahmen Bläserklassen	5.400,00	5.600,00	5.600,00	2.908,00	-2.692,00
	646130 - Verpflegungskosten	50.604,89	61.100,00	61.100,00	52.467,32	-8.632,68
6	<b>+ Kostenerstattungen und Kostenumlagen</b>	<b>327.955,33</b>	<b>707.700,00</b>	<b>710.701,49</b>	<b>240.798,14</b>	<b>-469.903,35</b>
	648000 - Kostenerstattungen u. Kostenumlagen Bund	55.626,00	12.000,00	12.000,00	8.004,84	-3.995,16
	648001 - Einzahlungen aus Kostenerstattungen § 16i SGBII	16.805,17	7.650,00	7.650,00	8.928,59	1.278,59
	648100 - Kostenerstattungen u. Kostenumlagen Land	4.147,16	2.500,00	5.433,08	5.764,50	331,42
	648200 - Kostenerstattungen u. Kostenumlagen Gemeinden/Verbände	234.248,50	250.000,00	250.000,00	203.031,53	-46.968,47
	648201 - Einzahlungen aus Kostenerstattungen u. Kostenumlagen Freie Träger	13.010,02	10.000,00	10.000,00	10.722,77	722,77
	648202 - Einzahlungen aus Kostenerstattungen u. Betriebskosten	695,00	13.500,00	13.500,00	3.037,50	-10.462,50

**Stadt Frankenberg/Sa.**  
**Teilfinanzrechnungen für das Haushaltsjahr 2021**  
**- EUR -**

5271 Stadt Frankenberg/Sa.  
 Druckliste: F6001A

**Finanzrechnung Planvergleich zu § 49 SächsKomHVO**  
**Haushaltsjahr 2021**

18.03.2024 10:57:47  
 Seite 3 von 21

1		THH 1	Verwaltungsleitung und Finanzen			
Ein- und Auszahlungsarten		Ergebnis des Vorjahres	Planansatz <sup>1</sup> des Haushaltsjahres	Fortgeschriebener Ansatz des Haushaltsjahres	Ist-Ergebnis des Haushaltsjahres	Vergleich Ansatz - Ist
		01 - 12 / 20	01 - 12 / 21	V,01-12,ÜA,B/21	01 - 12 / 21	(Spalte 4 ./ Spalte 3)
EUR						
		1	2	3	4	5
	648203 - Einzahlungen aus Kostenerstattungen u. Kostenumlagen Vereinsmobil	380,00	2.000,00	2.000,00	435,00	-1.565,00
	648204 - Einzahlungen aus Versicherungsentschädigungen	1.994,16	0,00	0,00	0,00	0,00
	648500 - Kostenerstattungen u. Kostenumlagen Verb. Untern., Beteilig. u. Sonderverm.	0,00	409.000,00	409.068,41	68,41	-409.000,00
	648700 - Kostenerstattungen u. Kostenumlagen Private Unternehmen	1.049,32	1.050,00	1.050,00	805,00	-245,00
7	<b>+ Zinsen und sonstige Finanzeinzahlungen</b>	<b>803.202,03</b>	<b>1.094.500,00</b>	<b>1.094.500,00</b>	<b>1.495.137,23</b>	<b>400.637,23</b>
	661500 - Zinseinzahlungen Verbundene Unternehmen, Beteiligungen u. Sondervermögen	15.870,07	14.500,00	14.500,00	14.812,03	312,03
	665100 - Gewinnanteile aus verbundenen Unternehmen, Beteiligungen und Sondervermögen	786.135,02	1.080.000,00	1.080.000,00	1.480.325,20	400.325,20
	669100 - Sonstige Finanzeinzahlungen	2,62	0,00	0,00	0,00	0,00
	669105 - Überzahlungen	1.194,32	0,00	0,00	0,00	0,00
8	<b>+ sonstige haushaltswirksame Einzahlungen aus laufender Verwaltungstätigkeit</b>	<b>413.122,40</b>	<b>409.000,00</b>	<b>409.000,00</b>	<b>357.897,57</b>	<b>-51.102,43</b>
	651100 - Konzessionsabgaben	352.688,08	336.000,00	336.000,00	346.123,27	10.123,27
	656200 - Säumniszuschläge	464,29	0,00	0,00	472,63	472,63
	656220 - Mahngebühren	12.834,01	9.000,00	9.000,00	7.197,59	-1.802,41
	656221 - Mahnkosten	5,00	0,00	0,00	0,00	0,00
	656230 - Säumnisse	10.009,04	4.000,00	4.000,00	4.124,43	124,43
	656240 - Vollstreckungsgebühren	312,86	0,00	0,00	531,88	531,88
	656245 - Stundungszinsen	203,00	0,00	0,00	0,00	0,00
	656250 - Verzugszinsen	0,23	0,00	0,00	0,00	0,00
	656260 - Rücklastgebühren	129,89	0,00	0,00	183,64	183,64
	656270 - Erstattungszinsen (GwST)	-5.652,00	0,00	0,00	-54.335,11	-54.335,11
	656280 - Nachzahlungszinsen (GwST)	41.168,00	60.000,00	60.000,00	51.864,24	-8.135,76
	656299 - Sonstige Nebenforderungen	960,00	0,00	0,00	1.735,00	1.735,00
9	<b>= Einzahlungen aus laufender Verwaltungstätigkeit (Nummer 1 bis 8)</b>	<b>22.800.598,25</b>	<b>24.551.562,00</b>	<b>24.716.172,84</b>	<b>22.264.783,32</b>	<b>-2.451.389,52</b>
10	<b>Personalauszahlungen</b>	<b>4.481.761,70</b>	<b>4.879.920,00</b>	<b>4.742.800,35</b>	<b>4.497.582,91</b>	<b>-245.217,44</b>
	701100 - Dienstausszahlungen für Beamte	129.510,13	114.150,00	114.150,00	113.314,92	-835,08
	701200 - Dienstausszahlungen für Arbeitnehmer	3.339.529,11	3.548.900,00	3.431.321,02	3.297.034,86	-134.286,16
	701201 - Dienstauszahlg. für Arbeitnehmer Beschäftigte SGB II	26.190,49	13.230,00	13.230,00	13.023,30	-206,70
	701202 - Dienstausszahlungen für Lehrer JKS GTA	450,00	20.000,00	10.001,25	0,00	-10.001,25
	701203 - Dienstausszahlungen für Arbeitnehmer	7.460,44	0,00	0,00	12.944,60	12.944,60
	701220 - Dienstausszahlungen für Arbeitnehmer ATZ	9.640,77	15.900,00	15.900,00	19.811,60	3.911,60
	701300 - Dienstausszahlungen für tariflich Beschäftigte ATZ	0,00	0,00	0,00	9.576,02	9.576,02
	701900 - Dienstausszahlungen für sonstige Beschäftigte	23.563,71	22.300,00	22.330,00	23.208,06	878,06
	701901 - Dienstausszahlungen ESF	51.251,09	128.240,00	128.240,00	85.944,96	-42.295,04
	702100 - Beiträge zu Versorgungskassen für Beamte	91.678,77	116.150,00	116.150,00	112.434,04	-3.715,96

**Stadt Frankenberg/Sa.**  
**Teilfinanzrechnungen für das Haushaltsjahr 2021**  
**- EUR -**

5271 Stadt Frankenberg/Sa.  
 Druckliste: F6001A

**Finanzrechnung Planvergleich zu § 49 SächsKomHVO**  
**Haushaltsjahr 2021**

18.03.2024 10:57:47  
 Seite 4 von 21

1		THH 1	Verwaltungsleitung und Finanzen			
Ein- und Auszahlungsarten		Ergebnis des Vorjahres	Planansatz <sup>1</sup> des Haushaltsjahres	Fortgeschriebener Ansatz des Haushaltsjahres	Ist-Ergebnis des Haushaltsjahres	Vergleich Ansatz - Ist
		01 - 12 / 20	01 - 12 / 21	V,01-12,ÜA,B/21	01 - 12 / 21	(Spalte 4 ./ Spalte 3)
EUR						
		1	2	3	4	5
	702200 - Beiträge zu Versorgungskassen für Arbeitnehmer	121.842,18	134.060,00	134.060,00	134.376,19	316,19
	702201 - Beiträge Versorg.kassen für AN Beschäftigte SGB II	926,71	480,00	480,00	468,88	-11,12
	702202 - Beiträge zu Versorgungskassen für Lehrer JKS GTA	0,00	1.500,00	1.500,00	0,00	-1.500,00
	702203 - Beiträge zu Versorgungskassen für Arbeitnehmer	258,33	0,00	0,00	493,26	493,26
	702220 - Beiträge zu Versorgungskassen für Arbeitnehmer ATZ	511,26	830,00	830,00	1.081,65	251,65
	702300 - Beiträge zu Versorgungskassen für tariflich Beschäftigte ATZ	0,00	0,00	0,00	518,65	518,65
	703200 - Beiträge zur gesetzlichen Sozialversicherung für Arbeitnehmer	643.552,84	717.670,00	712.098,08	642.700,99	-69.397,09
	703201 - Beiträge gesetzl. Sozialv. für AN Beschäftigte SGB II	4.710,81	2.430,00	2.430,00	2.426,97	-3,03
	703202 - Beiträge zur gesetzlichen Sozialversicherung für Lehrer JKS GTA	0,00	8.000,00	4.000,00	0,00	-4.000,00
	703203 - Beiträge zur gesetzlichen Sozialversicherung für Arbeitnehmer	1.466,96	0,00	0,00	2.586,80	2.586,80
	703220 - Beiträge zur gesetzlichen Sozialversicherung für Arbeitnehmer ATZ	2.713,36	4.480,00	4.480,00	5.555,14	1.075,14
	703300 - Beiträge zur gesetzlichen Sozialversicherung für tariflich Beschäftigte ATZ	0,00	0,00	0,00	2.781,41	2.781,41
	703900 - Beiträge zur gesetzlichen Sozialversicherung für sonstige Beschäftigte	6.472,57	5.370,00	5.370,00	6.772,07	1.402,07
	704100 - Beihilfen u. Unterstützungsleistungen für Beschäftigte	20.032,17	26.230,00	26.230,00	10.528,54	-15.701,46
11	<b>+ Versorgungsauszahlungen</b>	0,00	0,00	0,00	0,00	0,00
12	<b>+ Auszahlungen für Sach- und Dienstleistungen</b>	3.037.558,26	3.219.972,00	3.266.867,36	3.128.240,32	-138.627,04
	722100 - Unterhaltung des sonstigen unbeweglichen Vermögens	102,43	7.626,00	6.676,68	0,00	-6.676,68
	722200 - Auszahlungen für die Unterhaltung von Geräten, Ausstattungen u. Ausrüstungsgegenständen	7.133,01	9.450,00	28.778,25	12.110,50	-16.667,75
	722210 - Wartung Geräte u. Ausst. inkl. Feuerlöscher	1.600,44	7.750,00	7.649,31	1.004,85	-6.644,46
	722220 - Überprüfung Ov.Elt.Geräte	0,00	100,00	100,00	0,00	-100,00
	722300 - Ausz.f.Erwerb bewegl.Gegenstände d. AV mit AHK,abzügl. darin enthaltene Vst., bis AHK 150,- €	20.316,58	9.400,00	15.414,76	13.808,27	-1.606,49
	722310 - Ausz. f. Erwerb bewegl. Gegenstände d. AV mit AHK, abzügl. darin enth. Vst. bis AHK 151,- € bis 800	34.113,02	28.000,00	24.202,33	10.271,27	-13.931,06
	723100 - Mieten u. Pachten	108.987,97	136.480,00	133.772,26	102.785,49	-30.986,77
	723105 - Leasingaufwendungen	28.447,01	22.400,00	15.449,25	14.814,53	-634,72
	723111 - Mieten EBI/WGF	771.714,92	894.632,00	894.632,00	850.699,96	-43.932,04
	723120 - Mieten u. Pachten an den Eigenbetrieb Immobilien	136.376,00	32.846,00	39.372,32	116.070,36	76.698,04
	723121 - Betriebskosten EBI/WGF	1.238.112,09	1.216.908,00	1.216.908,00	1.293.450,41	76.542,41
	723200 - Leasing	12.017,95	19.200,00	19.200,00	17.270,28	-1.929,72
	723201 - Mieten und Pachten Stadtpark	2.545,50	5.700,00	5.612,98	1.988,94	-3.624,04
	724100 - Bewirtschaftung des unbeweglichen Vermögens	528,72	1.800,00	3.029,92	3.697,77	667,85
	724120 - Bewirtschaftung des unbeweglichen Vermögens durch den Eigenbetrieb Immobilien	43.808,60	50.400,00	49.682,55	39.175,76	-10.506,79
	725100 - Haltung von Fahrzeugen	7.660,49	12.000,00	7.847,44	7.317,10	-530,34
	725102 - Versicherung, Steuern Fahrzeuge	6.826,03	0,00	8.110,09	8.110,09	0,00
	725300 - Erwerb von beweglichen Gegenständen, deren AHK abzgl. darin enthaltene Vorsteuer < 800 EUR	0,00	610,00	95.286,53	24.926,02	-70.360,51

**Stadt Frankenberg/Sa.**  
**Teilfinanzrechnungen für das Haushaltsjahr 2021**  
**- EUR -**

5271 Stadt Frankenberg/Sa.  
 Druckliste: F6001A

**Finanzrechnung Planvergleich zu § 49 SächsKomHVO**  
**Haushaltsjahr 2021**

18.03.2024 10:57:47  
 Seite 5 von 21

1		THH 1		Verwaltungsleitung und Finanzen		Ergebnis des Vorjahres	Planansatz <sup>1</sup> des Haushaltsjahres	Fortgeschriebener Ansatz des Haushaltsjahres	Ist-Ergebnis des Haushaltsjahres	Vergleich Ansatz - Ist	
Ein- und Auszahlungsarten		01 - 12 / 20	01 - 12 / 21	V,01-12,ÜA,B/21	01 - 12 / 21						
		EUR									
		1	2	3	4	5					
	725302 - Erwerb von bewegl. Vermögen - Corona	7.378,88	0,00	0,00	431,14	431,14					
	725307 - Erw.bewegl.Gegenstände Digitalpakt Schule	0,00	0,00	50.320,00	50.317,41	-2,59					
	725500 - Unterhaltung des sonstigen beweglichen Vermögens	0,00	100,00	100,00	148,75	48,75					
	726100 - Besondere Auszahlungen für Beschäftigte	23,30	0,00	0,00	0,00	0,00					
	726102 - Aus-und Fortbildung	13.537,46	57.700,00	55.335,30	16.725,60	-38.609,70					
	726103 - Reisekosten	386,90	2.445,00	1.996,43	162,76	-1.833,67					
	727000 - Veranstaltungen	203,00	1.850,00	1.630,00	232,75	-1.397,25					
	727100 - Besondere Verwaltungs- u. Betriebsauszahlungen	83.317,05	108.100,00	54.432,60	53.777,62	-654,98					
	727101 - Repräsentationskosten	4.971,20	4.950,00	4.741,77	3.839,16	-902,61					
	727103 - Pflege partnerschaftlicher Beziehungen	6.430,67	21.500,00	11.153,92	2.672,99	-8.480,93					
	727105 - Veranstaltungen	15.202,80	16.000,00	6.967,77	1.912,47	-5.055,30					
	727106 - Spiel- und Lemmaterial	15.892,91	10.000,00	10.064,50	7.541,92	-2.522,58					
	727107 - Sachkosten Integrativkinder	573,54	3.125,00	11.210,40	5.234,62	-5.975,78					
	727108 - Bes.Verwaltung-BetriebsAufw.	1.229,97	1.700,00	1.767,70	898,67	-869,03					
	727110 - Ausgaben GTA Honorare	69.512,30	93.100,00	63.439,82	58.192,50	-5.247,32					
	727111 - Ausgaben GTA Honorare Bläserklassen	6.069,88	700,00	522,85	0,00	-522,85					
	727112 - Ausgaben GTA Sachkosten	39.408,03	29.700,00	40.391,31	28.429,13	-11.962,18					
	727113 - Feste und Feiern	5.397,51	10.700,00	8.456,68	4.513,99	-3.942,69					
	727114 - Projektarbeit	6.640,00	0,00	0,00	0,00	0,00					
	727115 - Ausgaben GTA Schulclub	10.093,17	9.000,00	9.040,09	9.040,09	0,00					
	727116 - Besondere Verwaltungs- und Betriebsaufw. - Corona 2020	8.337,35	0,00	0,00	8.167,27	8.167,27					
	727117 - Ausz. für Sachspenden	0,00	0,00	2.123,69	1.977,22	-146,47					
	727120 - Sonstige sächl. Ausgaben Bläserklassen	2.523,77	500,00	3.101,22	1.943,13	-1.158,09					
	727130 - Schwimmunterricht	6.555,52	7.000,00	4.465,13	4.037,56	-427,57					
	727151 - Verw.- und Betriebsausz.Hochw.	4.761,40	9.500,00	9.500,00	0,00	-9.500,00					
	727155 - Vereinsdarbietungen	0,00	3.000,00	3.000,00	0,00	-3.000,00					
	727160 - Verkehrsunterricht	0,00	900,00	417,94	0,00	-417,94					
	727180 - Fußballcamp	555,00	6.000,00	3.000,00	397,50	-2.602,50					
	727190 - KlangFarben	0,00	5.000,00	0,00	0,00	0,00					
	727191 - KlangFarben - Gastro	0,00	7.000,00	7.000,00	0,00	-7.000,00					
	727301 - Aufw f.Unterrichtswegekosten	4.403,00	10.000,00	7.610,91	7.610,91	0,00					
	727510 - Lemmittel	86.375,77	93.300,00	88.576,58	79.534,62	-9.041,96					
	727610 - Lehrmittel	48.972,25	36.000,00	31.691,95	15.999,73	-15.692,22					
	728101 - Lebensmittel-Stiftung	0,00	1.350,00	437,69	0,00	-437,69					



**Stadt Frankenberg/Sa.**  
**Teilfinanzrechnungen für das Haushaltsjahr 2021**  
**- EUR -**

5271 Stadt Frankenberg/Sa.  
 Druckliste: F6001A

**Finanzrechnung Planvergleich zu § 49 SächsKomHVO**  
**Haushaltsjahr 2021**

18.03.2024 10:57:47  
 Seite 6 von 21

1		THH 1	Verwaltungsleitung und Finanzen			
Ein- und Auszahlungsarten		Ergebnis des Vorjahres	Planansatz <sup>1</sup> des Haushaltsjahres	Fortgeschriebener Ansatz des Haushaltsjahres	Ist-Ergebnis des Haushaltsjahres	Vergleich Ansatz - Ist
		01 - 12 / 20	01 - 12 / 21	V,01-12,ÜA,B/21	01 - 12 / 21	(Spalte 4 ./ Spalte 3)
EUR						
		1	2	3	4	5
	728102 - Lebensmittel	4.051,99	4.450,00	5.393,20	5.177,47	-215,73
	729100 - Sonstige Dienstleistungen	76.346,13	103.000,00	86.598,17	92.863,40	6.265,23
	729102 - Dienstleistungen EDV	15.095,88	0,00	0,00	0,00	0,00
	729110 - Dienstleistung Dritter	5.125,33	9.750,00	13.405,07	61.350,89	47.945,82
	729111 - Dienstleistung Dritter /Küchenkräfte	55.412,06	63.250,00	63.250,00	87.607,45	24.357,45
	729120 - Dienstleistungen Dritter Bauhof	12.483,48	0,00	0,00	0,00	0,00
	729150 - Dienstleistung Dritter - ESF	0,00	34.000,00	34.000,00	0,00	-34.000,00
13	<b>+ Zinsen und sonstige Finanzauszahlungen</b>	<b>89.894,06</b>	<b>49.500,00</b>	<b>66.713,98</b>	<b>35.383,25</b>	<b>-31.330,73</b>
	751700 - Zinsauszahlungen Kreditinstitute	28.521,93	28.500,00	28.428,60	26.756,42	-1.672,18
	751701 - Zinsauszahlungen Kassenkredit	0,08	5.000,00	5.000,00	1.521,02	-3.478,98
	759200 - Verzinsung von Steuernachzahlungen	0,00	11.000,00	11.000,00	0,00	-11.000,00
	759900 - Sonstige Finanzauszahlungen	60.637,57	5.000,00	22.285,38	7.105,81	-15.179,57
	759905 - Sonstige außergewöhnliche Auszahlungen	734,48	0,00	0,00	0,00	0,00
14	<b>+ Transferauszahlungen aus laufender Verwaltungstätigkeit</b>	<b>9.509.861,01</b>	<b>10.437.834,00</b>	<b>10.832.166,52</b>	<b>10.157.467,27</b>	<b>-674.699,25</b>
	731100 - Zuweisungen u. Zuschüsse für laufende Zwecke Land	0,00	0,00	7.111,50	5.608,00	-1.503,50
	731102 - Rückzahlung GTA	35.355,64	0,00	39.667,31	20.719,11	-18.948,20
	731200 - Zuweisungen u. Zuschüsse für laufende Zwecke Gemeinden/Verbände	25.608,90	33.000,00	33.000,00	27.017,72	-5.982,28
	731400 - Zuweisungen u. Zuschüsse für laufende Zwecke Sonstiger öffentlicher Bereich	3.560,53	8.100,00	8.047,63	4.233,42	-3.814,21
	731500 - Zuweisungen u. Zuschüsse für laufende Zwecke Verb. Untern., Beteilig. u. Sonderverm.	653.411,95	500,00	1.652.890,00	1.652.390,00	-500,00
	731503 - Zuweisungen u. Zuschüsse für laufende Zwecke EB BKS - ESF	0,00	6.500,00	6.500,00	0,00	-6.500,00
	731700 - Zuweisungen u. Zuschüsse für laufende Zwecke Private Unternehmen	3.395.199,85	4.931.580,00	3.683.179,41	3.352.824,94	-330.354,47
	731702 - Verlustübernahme Elternbeiträge - Corona 2020	81.215,60	0,00	0,00	97.498,13	97.498,13
	731703 - Zuweisungen und Zuschüsse für lfd. Zwecke - Sonderzahlung Personal - Corona 2020	0,00	0,00	0,00	13.449,00	13.449,00
	731704 - Zuweisungen und Zuschüsse für lfd. Zwecke - Hygiene/Tests - Corona 2020	3.569,14	0,00	0,00	9.078,35	9.078,35
	731800 - Zuweisungen u. Zuschüsse für laufende Zwecke Übrige Bereich	28.031,84	42.000,00	42.000,00	71.472,97	29.472,97
	731801 - Zuweisungen und Zuschüsse für lfd. Zwecke (Übrige Bereiche) - Mietzuschüsse	50.825,16	55.254,00	55.254,00	50.825,16	-4.428,84
	731802 - Zuweisungen u. Zuschüsse für laufende Zwecke Leo Lessig Kunststiftung	11.420,00	0,00	7.490,00	7.490,00	0,00
	734100 - Gewerbesteuerumlage	242.547,40	320.900,00	320.900,00	252.217,47	-68.682,53
	737210 - Kreisumlage	4.979.115,00	5.040.000,00	4.976.126,67	4.592.643,00	-383.483,67
15	<b>+ sonstige haushaltswirksame Auszahlungen aus laufender Verwaltungstätigkeit</b>	<b>689.780,94</b>	<b>779.755,00</b>	<b>883.838,42</b>	<b>747.740,37</b>	<b>-136.098,05</b>
	742100 - Ehrenamtliche und sonstige Tätigkeit	52.345,25	62.500,00	64.405,00	58.162,78	-6.242,22
	742101 - Auszahlungen für ehrenamtliche Tätigkeit - Untersuchungen	4.356,30	8.600,00	5.545,05	0,00	-5.545,05
	742200 - Leiharbeitskräfte	50.097,67	0,00	101.785,50	91.879,52	-9.905,98
	742300 - Datenverarbeitung	109.605,31	99.050,00	124.618,68	110.909,28	-13.709,40

**Stadt Frankenberg/Sa.**  
**Teilfinanzrechnungen für das Haushaltsjahr 2021**  
**- EUR -**

5271 Stadt Frankenberg/Sa.  
 Druckliste: F6001A

**Finanzrechnung Planvergleich zu § 49 SächsKomHVO**  
**Haushaltsjahr 2021**

18.03.2024 10:57:47  
 Seite 7 von 21

1		THH 1		Verwaltungsleitung und Finanzen		
Ein- und Auszahlungsarten		Ergebnis des Vorjahres	Planansatz <sup>1</sup> des Haushaltsjahres	Fortgeschriebener Ansatz des Haushaltsjahres	Ist-Ergebnis des Haushaltsjahres	Vergleich Ansatz - Ist
		01 - 12 / 20	01 - 12 / 21	V,01-12,ÜA,B/21	01 - 12 / 21	(Spalte 4 ./ Spalte 3)
EUR						
		1	2	3	4	5
	742901 - Mitgliedsbeiträge an Verbände und Vereine	9.345,53	1.780,00	10.302,36	9.333,31	-969,05
	742902 - Auszahlungen Verfügungsmittel Bürgermeister	988,26	2.500,00	2.500,00	2.428,71	-71,29
	743100 - Geschäftsauszahlungen	5.119,25	11.080,00	9.297,68	6.551,11	-2.746,57
	743101 - Bürobedarf	1.144,64	1.525,00	2.056,81	1.397,15	-659,66
	743102 - Bücher und Zeitschriften	2.734,70	5.180,00	2.922,09	1.874,37	-1.047,72
	743103 - Post-und Fernmeldegebühren	0,00	17.160,00	26.877,54	23.224,81	-3.652,73
	743104 - Öffentliche Bekanntmachungen	13.527,61	24.000,00	16.516,40	15.920,24	-596,16
	743105 - Gerichts-Anwalts-und Sachverständigenkosten	154.974,71	91.550,00	186.841,05	173.824,51	-13.016,54
	743106 - Reisekostenvergütung	2.374,03	4.390,00	4.384,46	1.592,09	-2.792,37
	743108 - Bank-/Kontogebühren	4.720,64	4.000,00	4.513,36	4.513,36	0,00
	743110 - Bücher und Zeitschriften	2.039,41	3.110,00	2.255,10	1.075,65	-1.179,45
	743111 - Nebenkosten bei Grundstücksveräußerungen	3.434,75	0,00	72,83	72,83	0,00
	743120 - Post-und Fernmeldegebühren	13.683,99	4.680,00	3.061,51	1.689,34	-1.372,17
	743160 - Sachv.-Gerichts-u.ähnl. Kosten	0,00	1.000,00	4.078,23	3.272,09	-806,14
	743170 - Honorare freiberufliche Mitarbeiter	1.434,00	0,00	0,00	0,00	0,00
	744100 - Steuern, Versicherungen, Schadensfälle	67.989,56	80.030,00	75.620,37	64.913,83	-10.706,54
	745100 - Erstattungen für Auszahlungen von Dritten a. lfd. Verwaltungstätigkeit Land	0,00	770,00	770,00	0,00	-770,00
	745200 - Erstattungen für Auszahlungen von Dritten a. lfd. Verwaltungstätigkeit Gemeinden/Verbände	189.301,32	218.250,00	235.414,40	175.105,39	-60.309,01
	745701 - Erstattungen an Tagesmütter	564,01	138.600,00	0,00	0,00	0,00
<b>16</b>	<b>= Auszahlungen aus laufender Verwaltungstätigkeit (Nummer 10 bis 15)</b>	<b>17.808.855,97</b>	<b>19.366.981,00</b>	<b>19.792.386,63</b>	<b>18.566.414,12</b>	<b>-1.225.972,51</b>
<b>17</b>	<b>= Zahlungsmittelsaldo aus laufender Verwaltungstätigkeit als Zahlungsmittelüberschuss/bedarf (Nummer 9 ./ Nummer 16)</b>	<b>4.991.742,28</b>	<b>5.184.581,00</b>	<b>4.923.786,21</b>	<b>3.698.369,20</b>	<b>-1.225.417,01</b>
<b>18</b>	<b>Einzahlungen aus Investitionszuwendungen</b>	<b>1.089.353,88</b>	<b>600.000,00</b>	<b>1.304.747,69</b>	<b>1.007.768,00</b>	<b>-296.979,69</b>
	681110 - Investive Schlüsselzuweisungen	838.709,00	300.000,00	300.000,00	227.908,00	-72.092,00
	681190 - Sonstige Investitionszuwendungen vom Land	94.660,00	300.000,00	934.747,69	709.860,00	-224.887,69
	681191 - Sonstige Investitionszuwendungen Land - Sonderzuweisung	113.114,65	0,00	70.000,00	70.000,00	0,00
	681700 - Investitionszuwendungen von privaten Unternehmen	42.870,23	0,00	0,00	0,00	0,00
<b>19</b>	<b>+ Einzahlungen aus Investitionsbeiträgen und ähnlichen Entgelten für Investitionstätigkeit</b>	<b>0,00</b>	<b>0,00</b>	<b>0,00</b>	<b>0,00</b>	<b>0,00</b>
<b>20</b>	<b>+ Einzahlungen aus der Veräußerung von immateriellen Vermögensgegenständen</b>	<b>0,00</b>	<b>0,00</b>	<b>0,00</b>	<b>0,00</b>	<b>0,00</b>
<b>21</b>	<b>+ Einzahlungen aus der Veräußerung von Grundstücken, Gebäuden und sonstigen unbeweglichen Vermögensgegenständen</b>	<b>337.932,00</b>	<b>0,00</b>	<b>0,00</b>	<b>37.224,00</b>	<b>37.224,00</b>
	682100 - Veräußerung von unbeweglichen Vermögensgegenständen	337.932,00	0,00	0,00	37.224,00	37.224,00
<b>22</b>	<b>+ Einzahlungen aus der Veräußerung von übrigem Sachanlagevermögen</b>	<b>0,00</b>	<b>0,00</b>	<b>0,00</b>	<b>0,00</b>	<b>0,00</b>
<b>23</b>	<b>+ Einzahlungen aus der Veräußerung von Finanzanlagevermögen und von Wertpapieren des Umlaufvermögens</b>	<b>1.204,00</b>	<b>0,00</b>	<b>0,00</b>	<b>0,00</b>	<b>0,00</b>

**Stadt Frankenberg/Sa.**  
**Teilfinanzrechnungen für das Haushaltsjahr 2021**  
**- EUR -**

5271 Stadt Frankenberg/Sa.  
 Druckliste: F6001A

**Finanzrechnung Planvergleich zu § 49 SächsKomHVO**  
**Haushaltsjahr 2021**

18.03.2024 10:57:47  
 Seite 8 von 21

1		THH 1		Verwaltungsleitung und Finanzen		
Ein- und Auszahlungsarten		Ergebnis des Vorjahres	Planansatz <sup>1</sup> des Haushaltsjahres	Fortgeschriebener Ansatz des Haushaltsjahres	Ist-Ergebnis des Haushaltsjahres	Vergleich Ansatz - Ist
		01 - 12 / 20	01 - 12 / 21	V,01-12,ÜA,B/21	01 - 12 / 21	(Spalte 4 ./ Spalte 3)
		EUR				
		1	2	3	4	5
	684401 - Einzahlung Kapitalentnahme	1.204,00	0,00	0,00	0,00	0,00
24	+ Einzahlungen für sonstige Investitionstätigkeit	0,00	0,00	0,00	0,00	0,00
<b>25</b>	<b>= Einzahlungen für Investitionstätigkeit (Nummern 18 bis 24)</b>	<b>1.428.489,88</b>	<b>600.000,00</b>	<b>1.304.747,69</b>	<b>1.044.992,00</b>	<b>-259.755,69</b>
26	Auszahlungen für den Erwerb von immateriellen Vermögensgegenständen 783100 - Erwerb von zu aktivierenden immat. Vermögensgegenständen	0,00 0,00	3.000,00 3.000,00	17.048,87 17.048,87	0,00 0,00	-17.048,87 -17.048,87
27	+ Auszahlungen für den Erwerb von Grundstücken, Gebäuden und sonstigen unbeweglichen Vermögensgegenständen 782100 - Erwerb von unbewgl. Vermögensgegenständen	130,10 130,10	0,00 0,00	0,00 0,00	0,00 0,00	0,00 0,00
28	+ Auszahlungen für Baumaßnahmen 785110 - Hochbaumaßnahmen 785120 - Tiefbaumaßnahmen 785121 - Planung Tiefbaumaßnahmen 785130 - Sonstige Baumaßnahmen	203.227,36 156,60 110.055,19 67.948,90 25.066,67	425.000,00 0,00 425.000,00 0,00 0,00	1.053.631,20 1.483,51 981.080,70 71.066,99 0,00	535.590,13 16.560,19 447.962,95 71.066,99 0,00	-518.041,07 15.076,68 -533.117,75 0,00 0,00
29	+ Auszahlungen für den Erwerb von übrigem Sachanlagevermögen 783200 - Erwerb von zu aktivierenden beweglichen Vermögensgegenständen	144.495,46 144.495,46	27.000,00 27.000,00	179.518,58 179.518,58	17.005,70 17.005,70	-162.512,88 -162.512,88
30	+ Auszahlungen für den Erwerb von Finanzanlagevermögen und von Wertpapieren des Umlaufvermögens 784400 - Sonstige Anteilsrechte	100.000,00 100.000,00	0,00 0,00	0,00 0,00	0,00 0,00	0,00 0,00
31	+ Auszahlungen für Investitionsförderungsmaßnahmen 781100 - Rückzahlung von Zuweisungen u. Zuschüsse für Investitionen an Land 781500 - Zuweisungen u. Zuschüsse für Investitionen an verbundene Untern., Beteilig. u. Sonderverm. 781700 - Zuweisungen u. Zuschüsse für Investitionen Private Unternehmen	185.964,03 0,00 155.200,00 30.764,03	91.000,00 0,00 50.000,00 41.000,00	103.124,06 10.303,16 50.000,00 42.820,90	34.921,53 10.303,16 15.000,00 9.618,37	-68.202,53 0,00 -35.000,00 -33.202,53
32	+ Auszahlungen für sonstige Investitionstätigkeit	0,00	0,00	0,00	0,00	0,00
<b>33</b>	<b>= Auszahlungen für Investitionstätigkeit (Nummer 26 bis 32)</b>	<b>633.816,95</b>	<b>546.000,00</b>	<b>1.353.322,71</b>	<b>587.517,36</b>	<b>-765.805,35</b>
	nachrichtlich: Auszahlungen für den Tilgungsanteil der Zahlungsverpflichtungen aus kreditähnlichen Rechtsgeschäften (Tilgungszahlungen, die nicht in Position 38 enthalten sind)	0,00	0,00	0,00	0,00	0,00
<b>34</b>	<b>= Zahlungsmittelsaldo aus Investitionstätigkeit (Nummer 25 ./ Nummer 33)</b>	<b>794.672,93</b>	<b>54.000,00</b>	<b>-48.575,02</b>	<b>457.474,64</b>	<b>506.049,66</b>
<b>35</b>	<b>= Finanzierungsmittelüberschuss/ -bedarf (Nummer 17 + 34)</b>	<b>5.786.415,21</b>	<b>5.238.581,00</b>	<b>4.875.211,19</b>	<b>4.155.843,84</b>	<b>-719.367,35</b>
36	Einzahlungen aus der Aufnahme von Krediten und diesen wirtschaftlich gleichkommenden Rechtsgeschäften für Investitionen 692734 - Umschuldung für Investitionen von Kreditinstituten mit einer LZ>5 J.	0,00 0,00	18.650,00 18.650,00	18.650,00 18.650,00	0,00 0,00	-18.650,00 -18.650,00
37	Einzahlungen aus sonstiger Wertpapierverschuldung	0,00	0,00	0,00	0,00	0,00
38	Auszahlungen für die Tilgung von Krediten und diesen wirtschaftlich gleichkommenden Rechtsgeschäften für Investitionen 792734 - Umschuldung von Krediten für Investitionen gg. Kreditinstituten LZ>5 J.	384.638,20 0,00	378.650,00 18.650,00	378.650,00 18.650,00	356.501,18 0,00	-22.148,82 -18.650,00

**Stadt Frankenberg/Sa.**  
**Teilfinanzrechnungen für das Haushaltsjahr 2021**  
**- EUR -**

5271 Stadt Frankenberg/Sa.  
 Druckliste: F6001A

**Finanzrechnung Planvergleich zu § 49 SächsKomHVO**  
**Haushaltsjahr 2021**

18.03.2024 10:57:47  
 Seite 9 von 21

1		THH 1	Verwaltungsleitung und Finanzen			
Ein- und Auszahlungsarten		Ergebnis des Vorjahres	Planansatz <sup>1</sup> des Haushaltsjahres	Fortgeschriebener Ansatz des Haushaltsjahres	Ist-Ergebnis des Haushaltsjahres	Vergleich Ansatz - Ist (Spalte 4 ./ Spalte 3)
		01 - 12 / 20	01 - 12 / 21	V,01-12,ÜA,B/21	01 - 12 / 21	
		EUR				
		1	2	3	4	5
	792735 - Ordentl. Tilgung von Krediten für Investitionen gg. Kreditinstituten LZ>5 J.	384.638,20	360.000,00	360.000,00	356.501,18	-3.498,82
	darunter: Auszahlungen im Rahmen von Umschuldungen	0,00	0,00	0,00	0,00	0,00
	Auszahlungen für außerordentliche Tilgung	0,00	0,00	0,00	0,00	0,00
39	Auszahlungen für die Tilgung sonstiger Wertpapierverschuldung	0,00	0,00	0,00	0,00	0,00
<b>40</b>	<b>= Zahlungsmittelsaldo aus Finanzierungstätigkeit [(Nummer 36 + 37) ./ (Nummer 38 + 39)]</b>	<b>-384.638,20</b>	<b>-360.000,00</b>	<b>-360.000,00</b>	<b>-356.501,18</b>	<b>3.498,82</b>
<b>41</b>	<b>= Änderung des Finanzmittelbestandes im Haushaltsjahr (Nummer 35 + 40)</b>	<b>5.401.777,01</b>	<b>4.878.581,00</b>	<b>4.515.211,19</b>	<b>3.799.342,66</b>	<b>-715.868,53</b>
42	Einzahlungen aus Darlehensrückflüssen	223.044,58	212.000,00	242.196,80	364.361,35	122.164,55
	686520 - Rückflüsse von Ausleihungen - LZ > 1J.	0,00	0,00	30.196,80	152.000,00	121.803,20
	695501 - Rückflüsse von Darlehen - Eigenbetrieb Immobilien	223.044,58	212.000,00	212.000,00	212.361,35	361,35
43	Auszahlungen für die Gewährung von Darlehen	150.000,00	0,00	-152.000,00	0,00	152.000,00
	786520 - Gewährung von Ausleihungen - LZ > 1 Jahr	150.000,00	0,00	-152.000,00	0,00	152.000,00
44	Einzahlungen aus durchlaufenden Geldern	1.103.255,71	0,00	38,40	5.414.054,18	5.414.015,78
	670100 - Durchlaufende Gelder	2.365,49	0,00	0,00	-310,58	-310,58
	670200 - Spenden	0,00	0,00	0,00	183,76	183,76
	670300 - Altpapierentlöse	559,25	0,00	38,40	440,18	401,78
	671101 - Überzahlung VB Mittweida 0197480025	221,23	0,00	0,00	10.720,01	10.720,01
	671102 - Überzahlung SP Mittelsachsen 3320000283	4.000,00	0,00	0,00	-3.986,94	-3.986,94
	671131 - Überz.VB Mittweida 197014474	-19,81	0,00	0,00	10,00	10,00
	671140 - Verwahrgelder/Durchlaufende Gelder	68.154,19	0,00	0,00	535.184,30	535.184,30
	676059 - Umsatzsteuer 16%	247,37	0,00	0,00	511,57	511,57
	676060 - Umsatzsteuer 19%	0,00	0,00	0,00	490,97	490,97
	678501 - Einzahlungen Verwahrkonten privatrechtlich Mietkaution	0,00	0,00	0,00	700,00	700,00
	679102 - Einzahlungen Regiebetriebe	90.967,95	0,00	0,00	27.037,00	27.037,00
	679300 - Einzahlungen Zahlwegsumbuchungen	936.760,04	0,00	0,00	4.843.073,91	4.843.073,91
45	Auszahlungen aus durchlaufenden Geldern	1.779.389,34	0,00	0,00	4.912.607,79	4.912.607,79
	770100 - Durchlaufende Gelder	2.545,49	0,00	0,00	417,95	417,95
	770300 - Altpapierentlöse	254,60	0,00	0,00	215,18	215,18
	771140 - Verwahrgelder/Durchlaufende Gelder	188.973,27	0,00	0,00	38.451,33	38.451,33
	779102 - Auszahlungen Regiebetriebe	650.855,94	0,00	0,00	30.449,42	30.449,42
	779300 - Auszahlungen Zahlwegsumbuchungen	936.760,04	0,00	0,00	4.843.073,91	4.843.073,91
<b>46</b>	<b>Saldo aus haushaltsunwirksamen Vorgängen [(Nummer 42 + 44) ./ (Nummer 43 + 45)]</b>	<b>-603.089,05</b>	<b>212.000,00</b>	<b>394.235,20</b>	<b>865.807,74</b>	<b>471.572,54</b>
<b>47</b>	<b>= Überschuss oder Bedarf an Zahlungsmitteln im Haushaltsjahr (Nummer 41 + 46)</b>	<b>4.798.687,96</b>	<b>5.090.581,00</b>	<b>4.909.446,39</b>	<b>4.665.150,40</b>	<b>-244.295,99</b>
48	Einzahlungen aus übertragenen Ermächtigungen der Vorjahre	0,00	0,00	0,00	0,00	0,00

**Stadt Frankenberg/Sa.**  
**Teilfinanzrechnungen für das Haushaltsjahr 2021**  
**- EUR -**

5271 Stadt Frankenberg/Sa.  
 Druckliste: F6001A

**Finanzrechnung Planvergleich zu § 49 SächsKomHVO**  
**Haushaltsjahr 2021**

18.03.2024 10:57:47  
 Seite 10 von 21

1 THH 1 Verwaltungsleitung und Finanzen						
Ein- und Auszahlungsarten		Ergebnis des Vorjahres	Planansatz <sup>1</sup> des Haushaltsjahres	Fortgeschriebener Ansatz des Haushaltsjahres	Ist-Ergebnis des Haushaltsjahres	Vergleich Ansatz - Ist
		01 - 12 / 20	01 - 12 / 21	V,01-12,ÜA,B/21	01 - 12 / 21	(Spalte 4 ./. Spalte 3)
EUR						
		1	2	3	4	5
49	Auszahlungen aus übertragenen Ermächtigungen der Vorjahre	0,00	0,00	0,00	0,00	0,00
<b>50</b>	= Überschuss oder Bedarf an Zahlungsmitteln im Haushaltsjahr [(Nummern 41 + 42) ./. (Nummer 43) + (Nummer 48) ./. (Nummer 49)]	<b>4.798.687,96</b>	<b>5.090.581,00</b>	<b>4.909.446,39</b>	<b>4.665.150,40</b>	<b>-244.295,99</b>
51	Einzahlungen aus der Aufnahme von Kassenkrediten <small>693715 - Kreditaufnahmen zur Liquiditätssicherung mit einer LZ bis 1 Jahr</small>	0,00 0,00	0,00 0,00	0,00 0,00	1.132.931,53 1.132.931,53	1.132.931,53 1.132.931,53
52	Auszahlungen für die Tilgung von Kassenkrediten <small>793715 - Tilgung von Krediten zur Liquiditätssicherung LZ bis 1 Jahr</small>	0,00 0,00	0,00 0,00	0,00 0,00	1.132.931,53 1.132.931,53	1.132.931,53 1.132.931,53
<b>53</b>	= Veränderung des Bestandes an Zahlungsmitteln im Haushaltsjahr [(Nummern 47 + 51) ./. (Nummer 52) bzw. (Nummern 50 + 51) ./. (Nummer 52)]	<b>4.798.687,96</b>	<b>5.090.581,00</b>	<b>4.909.446,39</b>	<b>4.665.150,40</b>	<b>-244.295,99</b>
54	Bestand an liquiden Mitteln zu Beginn des Haushaltsjahres (ohne Kassenkredite und Kontokorrentverbindlichkeiten)	0,00	0,00	0,00	0,00	0,00
	darunter: Bestand an fremden Finanzmitteln	0,00	0,00	0,00	0,00	0,00
<b>55</b>	= Bestand an liquiden Mitteln am Ende des Haushaltsjahres (Nummer 53 + 54)	<b>4.798.687,96</b>	<b>5.090.581,00</b>	<b>4.909.446,39</b>	<b>4.665.150,40</b>	<b>-244.295,99</b>
	darunter: Bestand an fremden Finanzmitteln	0,00	0,00	0,00	0,00	0,00
	nachrichtlich: Betrag der Auszahl. für die ordentl. Kredittilg. und des Tilgungsant. der Zahlungsverpfl. aus kreditähnli. Rechtsgeschäften einschli. der als Invest.auszahl. veranschlagten Tilgungsant. der Zahlungsverpfl. aus kreditähnli. Rechtsgeschäften	0,00	0,00	0,00	0,00	0,00
	nachrichtlich: Betrag der verfügbaren Mittel gemäß § 72 Absatz 4 Satz 2 der Sächsischen Gemeinde-ordnung	0,00	0,00	0,00	0,00	0,00

**Stadt Frankenberg/Sa.**  
**Teilfinanzrechnungen für das Haushaltsjahr 2021**  
**- EUR -**

5271 Stadt Frankenberg/Sa.  
 Druckliste: F6001A

**Finanzrechnung Planvergleich zu § 49 SächsKomHVO**  
**Haushaltsjahr 2021**

18.03.2024 10:57:47  
 Seite 11 von 21

1		THH 2		Zentrale Verwaltung und Bürgerservice		
Ein- und Auszahlungsarten		Ergebnis des Vorjahres	Planansatz <sup>1</sup> des Haushaltsjahres	Fortgeschriebener Ansatz des Haushaltsjahres	Ist-Ergebnis des Haushaltsjahres	Vergleich Ansatz - Ist
		01 - 12 / 20	01 - 12 / 21	V,01-12,ÜA,B/21	01 - 12 / 21	(Spalte 4 / Spalte 3)
EUR						
		1	2	3	4	5
1	Steuern und ähnliche Abgaben	0,00	0,00	0,00	0,00	0,00
	darunter: Grundsteuern A, B, C und D	0,00	0,00	0,00	0,00	0,00
	Gewerbesteuer	0,00	0,00	0,00	0,00	0,00
	Gemeindeanteil an der Einkommensteuer	0,00	0,00	0,00	0,00	0,00
	Gemeindeanteil an der Umsatzsteuer	0,00	0,00	0,00	0,00	0,00
2	+ Zuweisungen und Umlagen für laufende Verwaltungstätigkeit	12.962,96	4.820,00	134.867,72	102.458,21	-32.409,51
	614100 - Zuweisungen u. Zuschüsse für laufende Zwecke Land	3.933,84	3.700,00	65.478,49	22.467,38	-43.011,11
	614105 - Sonstige außergew. Erträge - Zuweis. und Zuschüsse für lfd. Zwecke - Corona	8.679,12	0,00	68.269,23	68.269,23	0,00
	614106 - Eingliederungszuschuss/SGBIII	0,00	0,00	0,00	9.961,60	9.961,60
	614700 - Zuweisungen u. Zuschüsse für laufende Zwecke Private Unternehmen	350,00	0,00	0,00	0,00	0,00
	614800 - Zuweisungen u. Zuschüsse für laufende Zwecke Übrige Bereich	0,00	1.120,00	1.120,00	1.760,00	640,00
	darunter: allgemeine Schlüsselzuweisungen	0,00	0,00	0,00	0,00	0,00
	sonstige allgemeine Zuweisungen	0,00	0,00	0,00	0,00	0,00
	allgemeine Umlagen	0,00	0,00	0,00	0,00	0,00
3	+ sonstige Transfereinzahlungen	0,00	0,00	0,00	0,00	0,00
4	+ öffentlich-rechtliche Leistungsentgelte, ausgenommen Investitionsbeiträge	397.837,06	502.450,00	504.408,19	457.282,26	-47.125,93
	631100 - Verwaltungsgebühren	101.815,02	102.450,00	104.408,19	117.445,30	13.037,11
	632100 - Benutzungsgebühren u. ähnliche Entgelte	296.022,04	400.000,00	400.000,00	339.836,96	-60.163,04
5	+ privatrechtliche Leistungsentgelte	5.800,42	4.125,00	4.125,00	5.416,25	1.291,25
	642100 - Verkauf	5.096,30	4.000,00	4.000,00	5.032,55	1.032,55
	646100 - Sonstige privat-rechtliche Leistungsentgelte	704,12	125,00	125,00	383,70	258,70
6	+ Kostenerstattungen und Kostenumlagen	32.052,83	31.700,00	31.700,00	34.968,91	3.268,91
	648001 - Einzahlungen aus Kostenerstattungen § 16i SGBII	21.251,53	24.700,00	24.700,00	26.787,61	2.087,61
	648400 - Kostenerstattungen u. Kostenumlagen Sonstiger öffentlicher Bereich	2.038,17	0,00	0,00	0,00	0,00
	648500 - Kostenerstattungen u. Kostenumlagen Verb. Untern., Beteilig. u. Sonderverm.	5.664,63	7.000,00	7.000,00	1.728,92	-5.271,08
	648700 - Kostenerstattungen u. Kostenumlagen Private Unternehmen	3.098,50	0,00	0,00	6.452,38	6.452,38
7	+ Zinsen und sonstige Finanzeinzahlungen	0,00	0,00	0,00	0,00	0,00
8	+ sonstige haushaltswirksame Einzahlungen aus laufender Verwaltungstätigkeit	30.553,24	35.200,00	35.200,00	20.129,73	-15.070,27
	652100 - Erstattung von Steuern	2.642,67	0,00	0,00	3.159,80	3.159,80
	656100 - Bußgelder	27.910,57	35.200,00	35.200,00	16.969,93	-18.230,07
9	= Einzahlungen aus laufender Verwaltungstätigkeit (Nummer 1 bis 8)	<b>479.206,51</b>	<b>578.295,00</b>	<b>710.300,91</b>	<b>620.255,36</b>	<b>-90.045,55</b>
10	Personalauszahlungen	1.092.063,19	1.297.440,00	1.297.440,00	1.209.661,59	-87.778,41
	600000 - Einzahlungen	-97.813,49	0,00	0,00	-32.484,31	-32.484,31
	700000 - Personalauszahlungen	97.067,62	0,00	0,00	51.779,10	51.779,10

**Stadt Frankenberg/Sa.**  
**Teilfinanzrechnungen für das Haushaltsjahr 2021**  
**- EUR -**

5271 Stadt Frankenberg/Sa.  
 Druckliste: F6001A

**Finanzrechnung Planvergleich zu § 49 SächsKomHVO**  
**Haushaltsjahr 2021**

18.03.2024 10:57:47  
 Seite 12 von 21

1		THH 2	Zentrale Verwaltung und Bürgerservice			
Ein- und Auszahlungsarten		Ergebnis des Vorjahres	Planansatz <sup>1</sup> des Haushaltsjahres	Fortgeschriebener Ansatz des Haushaltsjahres	Ist-Ergebnis des Haushaltsjahres	Vergleich Ansatz - Ist
		01 - 12 / 20	01 - 12 / 21	V,01-12,ÜA,B/21	01 - 12 / 21	(Spalte 4 ./ Spalte 3)
		EUR				
		1	2	3	4	5
	701200 - Dienstausszahlungen für Arbeitnehmer	824.803,64	948.500,00	948.500,00	921.365,15	-27.134,85
	701201 - Dienstausszahl. für Arbeitnehmer Beschäftigte SGB II	21.586,87	23.430,00	23.430,00	23.317,52	-112,48
	701203 - Dienstausszahlungen für Arbeitnehmer	9.310,53	0,00	0,00	7.033,63	7.033,63
	701800 - Dienstausszahlungen Kommunal-Kombi-Beschäftigte	0,00	45.243,00	45.243,00	0,00	-45.243,00
	701900 - Dienstausszahlungen für sonstige Beschäftigte	24.901,23	21.960,00	21.960,00	15.562,16	-6.397,84
	702100 - Beiträge zu Versorgungskassen für Beamte	8.880,00	20.460,00	20.460,00	10.908,81	-9.551,19
	702200 - Beiträge zu Versorgungskassen für Arbeitnehmer	30.976,27	33.240,00	33.240,00	31.818,27	-1.421,73
	702201 - Beiträge Versorg.kassen für AN Beschäftigte SGB II	760,94	850,00	850,00	839,41	-10,59
	702203 - Beiträge zu Versorgungskassen für Arbeitnehmer	332,08	0,00	0,00	252,68	252,68
	702800 - Beiträge zur Versorgungskasse f. Kommunal-Kombi-Beschäftigte	0,00	1.629,00	1.629,00	0,00	-1.629,00
	703200 - Beiträge zur gesetzlichen Sozialversicherung für Arbeitnehmer	159.204,94	174.230,00	174.230,00	168.215,17	-6.014,83
	703201 - Beiträge gesetzl. Sozialv. für AN Beschäftigte SGB II	3.957,30	4.390,00	4.390,00	4.449,40	59,40
	703203 - Beiträge zur gesetzlichen Sozialversicherung für Arbeitnehmer	1.802,45	0,00	0,00	1.381,74	1.381,74
	703800 - Beiträge zur gesetzlichen Sozialversicherung f. Kommunal-Kombi-Beschäftigte	0,00	8.255,00	8.255,00	0,00	-8.255,00
	703900 - Beiträge zur gesetzlichen Sozialversicherung für sonstige Beschäftigte	3.996,52	4.925,00	4.925,00	2.476,68	-2.448,32
	704100 - Beihilfen u. Unterstützungsleistungen für Beschäftigte	2.296,29	10.328,00	10.328,00	2.746,18	-7.581,82
11	<b>+ Versorgungsauszahlungen</b>	<b>0,00</b>	<b>0,00</b>	<b>0,00</b>	<b>0,00</b>	<b>0,00</b>
12	<b>+ Auszahlungen für Sach- und Dienstleistungen</b>	<b>509.879,23</b>	<b>521.661,00</b>	<b>596.027,70</b>	<b>612.195,61</b>	<b>16.167,91</b>
	721100 - Unterhaltung der Grundstücke u. baulichen Anlagen	566,99	1.100,00	1.253,58	253,58	-1.000,00
	722100 - Unterhaltung des sonstigen unbeweglichen Vermögens	6.865,13	8.000,00	10.019,63	9.560,93	-458,70
	723100 - Mieten u. Pachten	45.903,42	55.200,00	55.087,94	43.381,95	-11.705,99
	723120 - Mieten u. Pachten an den Eigenbetrieb Immobilien	166.029,64	169.741,00	173.164,13	172.136,16	-1.027,97
	723200 - Leasing	8.349,25	21.500,00	22.829,88	7.426,83	-15.403,05
	724100 - Bewirtschaftung des unbeweglichen Vermögens	15.947,79	27.300,00	22.958,92	17.584,25	-5.374,67
	724120 - Bewirtschaftung des unbeweglichen Vermögens durch den Eigenbetrieb Immobilien	155.973,07	115.700,00	123.943,39	195.105,92	71.162,53
	725100 - Haltung von Fahrzeugen	2.890,28	5.500,00	6.058,74	4.745,63	-1.313,11
	725102 - Versicherung, Steuern Fahrzeuge	4.717,59	5.440,00	5.629,93	2.272,67	-3.357,26
	725300 - Erwerb von beweglichen Gegenständen, deren AHK abzgl. darin enthaltene Vorsteuer < 800 EUR	24.141,97	18.500,00	11.987,04	7.580,31	-4.406,73
	725302 - Erwerb von bewegl. Vermögen - Corona	2.543,59	0,00	68.269,23	68.819,75	550,52
	725500 - Unterhaltung des sonstigen beweglichen Vermögens	7.665,17	9.800,00	8.559,55	5.086,58	-3.472,97
	726101 - Dienst- und Schutzkleidung	975,64	1.700,00	1.486,70	955,56	-531,14
	726102 - Aus- und Fortbildung	2.941,72	7.900,00	8.080,36	3.657,93	-4.422,43
	726103 - Reisekosten	462,20	1.780,00	1.530,00	104,40	-1.425,60
	727100 - Besondere Verwaltungs- u. Betriebsauszahlungen	57.939,06	68.400,00	70.310,06	65.174,65	-5.135,41

**Stadt Frankenberg/Sa.**  
**Teilfinanzrechnungen für das Haushaltsjahr 2021**  
**- EUR -**

5271 Stadt Frankenberg/Sa.  
 Druckliste: F6001A

**Finanzrechnung Planvergleich zu § 49 SächsKomHVO**  
**Haushaltsjahr 2021**

18.03.2024 10:57:47  
 Seite 13 von 21

1		THH 2	Zentrale Verwaltung und Bürgerservice			
Ein- und Auszahlungsarten		Ergebnis des Vorjahres	Planansatz <sup>1</sup> des Haushaltsjahres	Fortgeschriebener Ansatz des Haushaltsjahres	Ist-Ergebnis des Haushaltsjahres	Vergleich Ansatz - Ist
		01 - 12 / 20	01 - 12 / 21	V,01-12,ÜA,B/21	01 - 12 / 21	(Spalte 4 ./. Spalte 3)
EUR						
		1	2	3	4	5
	727116 - Besondere Verwaltungs- und Betriebsaufw. - Corona 2020	4.094,82	0,00	0,00	5.112,12	5.112,12
	729100 - Sonstige Dienstleistungen	1.871,90	4.100,00	4.858,62	3.236,39	-1.622,23
13	+ Zinsen und sonstige Finanzauszahlungen	0,00	0,00	0,00	0,00	0,00
14	+ Transferauszahlungen aus laufender Verwaltungstätigkeit	0,00	1.200,00	1.200,00	0,00	-1.200,00
	731400 - Zuweisungen u. Zuschüsse für laufende Zwecke Sonstiger öffentlicher Bereich	0,00	1.200,00	1.200,00	0,00	-1.200,00
15	+ sonstige haushaltswirksame Auszahlungen aus laufender Verwaltungstätigkeit	407.232,77	305.130,00	369.206,28	264.203,88	-105.002,40
	742300 - Datenverarbeitung	94.350,29	115.240,00	86.077,88	86.263,01	185,13
	742901 - Mitgliedsbeiträge an Verbände und Vereine	10.539,28	10.950,00	12.935,05	12.789,20	-145,85
	743100 - Geschäftsauszahlungen	0,00	100,00	100,00	24,25	-75,75
	743101 - Bürobedarf	13.056,17	15.980,00	16.259,86	9.071,89	-7.187,97
	743102 - Bücher und Zeitschriften	7.608,58	8.700,00	9.674,50	8.738,36	-936,14
	743103 - Post- und Fernmeldegebühren	28.580,22	31.210,00	31.150,65	27.995,57	-3.155,08
	743104 - Öffentliche Bekanntmachungen	871,08	1.000,00	52,00	0,00	-52,00
	743105 - Gerichts-Anwalts- und Sachverständigenkosten	136.590,02	26.150,00	117.459,63	40.788,36	-76.671,27
	743106 - Reisekostenvergütung	39,46	250,00	250,00	76,40	-173,60
	744100 - Steuern, Versicherungen, Schadensfälle	78.978,14	91.550,00	91.246,71	75.119,20	-16.127,51
	745100 - Erstattungen für Auszahlungen von Dritten a. lfd. Verwaltungstätigkeit Land	3.174,16	4.000,00	4.000,00	3.337,64	-662,36
	745500 - Erstattungen f. Auszahlungen v. Dritten a. lfd. Verwaltungstätigkeit Verb. Unt. .Beteiligt u. Sonderverm.	33.445,37	0,00	0,00	0,00	0,00
16	= Auszahlungen aus laufender Verwaltungstätigkeit (Nummer 10 bis 15)	<b>2.009.175,19</b>	<b>2.125.431,00</b>	<b>2.263.873,98</b>	<b>2.086.061,08</b>	<b>-177.812,90</b>
17	= Zahlungsmittelsaldo aus laufender Verwaltungstätigkeit als Zahlungsmittelüberschuss/bedarf (Nummer 9 ./. Nummer 16)	<b>-1.529.968,68</b>	<b>-1.547.136,00</b>	<b>-1.553.573,07</b>	<b>-1.465.805,72</b>	<b>87.767,35</b>
18	Einzahlungen aus Investitionszuwendungen	0,00	530.000,00	530.000,00	4.000,00	-526.000,00
	681190 - Sonstige Investitionszuwendungen vom Land	0,00	530.000,00	530.000,00	4.000,00	-526.000,00
19	+ Einzahlungen aus Investitionsbeiträgen und ähnlichen Entgelten für Investitionstätigkeit	0,00	0,00	0,00	0,00	0,00
20	+ Einzahlungen aus der Veräußerung von immateriellen Vermögensgegenständen	0,00	0,00	0,00	0,00	0,00
21	+ Einzahlungen aus der Veräußerung von Grundstücken, Gebäuden und sonstigen unbeweglichen Vermögensgegenständen	0,00	0,00	0,00	0,00	0,00
22	+ Einzahlungen aus der Veräußerung von übrigem Sachanlagevermögen	0,00	0,00	0,00	0,00	0,00
23	+ Einzahlungen aus der Veräußerung von Finanzanlagevermögen und von Wertpapieren des Umlaufvermögens	0,00	0,00	0,00	0,00	0,00
24	+ Einzahlungen für sonstige Investitionstätigkeit	0,00	0,00	0,00	0,00	0,00
25	= Einzahlungen für Investitionstätigkeit (Nummern 18 bis 24)	<b>0,00</b>	<b>530.000,00</b>	<b>530.000,00</b>	<b>4.000,00</b>	<b>-526.000,00</b>
26	Auszahlungen für den Erwerb von immateriellen Vermögensgegenständen	6.801,23	580.000,00	525.459,93	14.911,10	-510.548,83
	783100 - Erwerb von zu aktivierenden immat. Vermögensgegenständen	6.801,23	580.000,00	525.459,93	14.911,10	-510.548,83



**Stadt Frankenberg/Sa.**  
**Teilfinanzrechnungen für das Haushaltsjahr 2021**  
**- EUR -**

5271 Stadt Frankenberg/Sa.  
 Druckliste: F6001A

**Finanzrechnung Planvergleich zu § 49 SächsKomHVO**  
**Haushaltsjahr 2021**

18.03.2024 10:57:47  
 Seite 14 von 21

1		THH 2	Zentrale Verwaltung und Bürgerservice			
Ein- und Auszahlungsarten		Ergebnis des Vorjahres	Planansatz <sup>1</sup> des Haushaltsjahres	Fortgeschriebener Ansatz des Haushaltsjahres	Ist-Ergebnis des Haushaltsjahres	Vergleich Ansatz - Ist (Spalte 4 ./ Spalte 3)
		01 - 12 / 20	01 - 12 / 21	V,01-12,ÜA,B/21	01 - 12 / 21	
		EUR				
		1	2	3	4	5
27	+ Auszahlungen für den Erwerb von Grundstücken, Gebäuden und sonstigen unbeweglichen Vermögensgegenständen	0,00	0,00	0,00	0,00	0,00
28	+ Auszahlungen für Baumaßnahmen	0,00	0,00	0,00	0,00	0,00
29	+ Auszahlungen für den Erwerb von übrigem Sachanlagevermögen <small>783200 - Erwerb von zu aktivierenden beweglichen Vermögensgegenständen</small>	107.283,12 107.283,12	119.000,00 119.000,00	208.935,72 208.935,72	73.921,27 73.921,27	-135.014,45 -135.014,45
30	+ Auszahlungen für den Erwerb von Finanzanlagevermögen und von Wertpapieren des Umlaufvermögens	0,00	0,00	0,00	0,00	0,00
31	+ Auszahlungen für Investitionsförderungsmaßnahmen	0,00	0,00	0,00	0,00	0,00
32	+ Auszahlungen für sonstige Investitionstätigkeit	0,00	0,00	0,00	0,00	0,00
33	= Auszahlungen für Investitionstätigkeit (Nummer 26 bis 32)	<b>114.084,35</b>	<b>699.000,00</b>	<b>734.395,65</b>	<b>88.832,37</b>	<b>-645.563,28</b>
	nachrichtlich: Auszahlungen für den Tilgungsanteil der Zahlungsverpflichtungen aus kreditähnlichen Rechtsgeschäften (Tilgungszahlungen, die nicht in Position 38 enthalten sind)	0,00	0,00	0,00	0,00	0,00
34	= Zahlungsmittelsaldo aus Investitionstätigkeit (Nummer 25 ./ Nummer 33)	<b>-114.084,35</b>	<b>-169.000,00</b>	<b>-204.395,65</b>	<b>-84.832,37</b>	<b>119.563,28</b>
35	= Finanzierungsmittelüberschuss/ -bedarf (Nummer 17 + 34)	<b>-1.644.053,03</b>	<b>-1.716.136,00</b>	<b>-1.757.968,72</b>	<b>-1.550.638,09</b>	<b>207.330,63</b>
36	Einzahlungen aus der Aufnahme von Krediten und diesen wirtschaftlich gleichkommenden Rechtsgeschäften für Investitionen	0,00	0,00	0,00	0,00	0,00
37	Einzahlungen aus sonstiger Wertpapierverschuldung	0,00	0,00	0,00	0,00	0,00
38	Auszahlungen für die Tilgung von Krediten und diesen wirtschaftlich gleichkommenden Rechtsgeschäften für Investitionen	0,00	0,00	0,00	0,00	0,00
	darunter: Auszahlungen im Rahmen von Umschuldungen	0,00	0,00	0,00	0,00	0,00
	Auszahlungen für außerordentliche Tilgung	0,00	0,00	0,00	0,00	0,00
39	Auszahlungen für die Tilgung sonstiger Wertpapierverschuldung	0,00	0,00	0,00	0,00	0,00
40	= Zahlungsmittelsaldo aus Finanzierungstätigkeit [(Nummer 36 + 37) ./ (Nummer 38 + 39)]	<b>0,00</b>	<b>0,00</b>	<b>0,00</b>	<b>0,00</b>	<b>0,00</b>
41	= Änderung des Finanzmittelbestandes im Haushaltsjahr (Nummer 35 + 40)	<b>-1.644.053,03</b>	<b>-1.716.136,00</b>	<b>-1.757.968,72</b>	<b>-1.550.638,09</b>	<b>207.330,63</b>
42	Einzahlungen aus Darlehensrückflüssen	0,00	0,00	0,00	0,00	0,00
43	Auszahlungen für die Gewährung von Darlehen	0,00	0,00	0,00	0,00	0,00
44	Einzahlungen aus durchlaufenden Geldern	0,00	0,00	0,00	0,00	0,00
45	Auszahlungen aus durchlaufenden Geldern	0,00	0,00	0,00	0,00	0,00
46	Saldo aus haushaltsunwirksamen Vorgängen [(Nummer 42 + 44) ./ (Nummer 43 + 45)]	<b>0,00</b>	<b>0,00</b>	<b>0,00</b>	<b>0,00</b>	<b>0,00</b>
47	= Überschuss oder Bedarf an Zahlungsmitteln im Haushaltsjahr (Nummer 41 + 46)	<b>-1.644.053,03</b>	<b>-1.716.136,00</b>	<b>-1.757.968,72</b>	<b>-1.550.638,09</b>	<b>207.330,63</b>
48	Einzahlungen aus übertragenen Ermächtigungen der Vorjahre	0,00	0,00	0,00	0,00	0,00
49	Auszahlungen aus übertragenen Ermächtigungen der Vorjahre	0,00	0,00	0,00	0,00	0,00
50	= Überschuss oder Bedarf an Zahlungsmitteln im Haushaltsjahr [(Nummern 41 + 42) ./ (Nummer 43) + (Nummer 48) ./ (Nummer 49)]	<b>-1.644.053,03</b>	<b>-1.716.136,00</b>	<b>-1.757.968,72</b>	<b>-1.550.638,09</b>	<b>207.330,63</b>

**Stadt Frankenberg/Sa.**  
**Teilfinanzrechnungen für das Haushaltsjahr 2021**  
**- EUR -**

5271 Stadt Frankenberg/Sa.  
 Druckliste: F6001A

**Finanzrechnung Planvergleich zu § 49 SächsKomHVO**  
**Haushaltsjahr 2021**

18.03.2024 10:57:47  
 Seite 15 von 21

1		THH 2		Zentrale Verwaltung und Bürgerservice		
Ein- und Auszahlungsarten		Ergebnis des Vorjahres 01 - 12 / 20	Planansatz <sup>1</sup> des Haushaltsjahres 01 - 12 / 21	Fortgeschriebener Ansatz des Haushaltsjahres V,01-12,ÜA,B/21	Ist-Ergebnis des Haushaltsjahres 01 - 12 / 21	Vergleich Ansatz - Ist (Spalte 4 ./ Spalte 3)
EUR						
		1	2	3	4	5
51	Einzahlungen aus der Aufnahme von Kassenkrediten	0,00	0,00	0,00	0,00	0,00
52	Auszahlungen für die Tilgung von Kassenkrediten	0,00	0,00	0,00	0,00	0,00
<b>53</b>	= Veränderung des Bestandes an Zahlungsmitteln im Haushaltsjahr [(Nummern 47 + 51) ./ (Nummer 52) bzw. (Nummern 50 + 51) ./ (Nummer 52)]	<b>-1.644.053,03</b>	<b>-1.716.136,00</b>	<b>-1.757.968,72</b>	<b>-1.550.638,09</b>	<b>207.330,63</b>
54	Bestand an liquiden Mitteln zu Beginn des Haushaltsjahres (ohne Kassenkredite und Kontokorrentverbindlichkeiten)	0,00	0,00	0,00	0,00	0,00
	darunter: Bestand an fremden Finanzmitteln	0,00	0,00	0,00	0,00	0,00
<b>55</b>	= Bestand an liquiden Mitteln am Ende des Haushaltsjahres (Nummer 53 + 54)	<b>-1.644.053,03</b>	<b>-1.716.136,00</b>	<b>-1.757.968,72</b>	<b>-1.550.638,09</b>	<b>207.330,63</b>
	darunter: Bestand an fremden Finanzmitteln	0,00	0,00	0,00	0,00	0,00
	nachrichtlich: Betrag der Auszahl. für die ordentli. Kreditlig. und des Tilgungsant. der Zahlungsverpfl. aus kreditähnl. Rechtsgeschäften einschli. der als Invest.auszahl. veranschlagten Tilgungsant. der Zahlungsverpfl. aus kreditähnl. Rechtsgeschäften	0,00	0,00	0,00	0,00	0,00
	nachrichtlich: Betrag der verfügbaren Mittel gemäß § 72 Absatz 4 Satz 2 der Sächsischen Gemeinde-ordnung	0,00	0,00	0,00	0,00	0,00

**Stadt Frankenberg/Sa.**  
**Teilfinanzrechnungen für das Haushaltsjahr 2021**  
**- EUR -**

5271 Stadt Frankenberg/Sa.  
 Druckliste: F6001A

**Finanzrechnung Planvergleich zu § 49 SächsKomHVO**  
**Haushaltsjahr 2021**

18.03.2024 10:57:47  
 Seite 16 von 21

1		THH 3	Bauamt und Technische Dienste			
Ein- und Auszahlungsarten		Ergebnis des Vorjahres	Planansatz <sup>1</sup> des Haushaltsjahres	Fortgeschriebener Ansatz des Haushaltsjahres	Ist-Ergebnis des Haushaltsjahres	Vergleich Ansatz - Ist
		01 - 12 / 20	01 - 12 / 21	V,01-12,ÜA,B/21	01 - 12 / 21	(Spalte 4 - Spalte 3)
		EUR				
		1	2	3	4	5
1	Steuern und ähnliche Abgaben	0,00	0,00	0,00	0,00	0,00
	darunter: Grundsteuern A, B, C und D	0,00	0,00	0,00	0,00	0,00
	Gewerbesteuer	0,00	0,00	0,00	0,00	0,00
	Gemeindeanteil an der Einkommensteuer	0,00	0,00	0,00	0,00	0,00
	Gemeindeanteil an der Umsatzsteuer	0,00	0,00	0,00	0,00	0,00
2	+ Zuweisungen und Umlagen für laufende Verwaltungstätigkeit	1.057.420,33	706.583,00	712.393,00	1.014.540,73	302.147,73
	614100 - Zuweisungen u. Zuschüsse für laufende Zwecke Land	569.114,03	576.363,00	582.173,00	626.854,48	44.681,48
	614101 - Zuweisungen und Zuschüsse für laufende Zwecke vom Land - Hochwasser 06.2013	358.674,53	0,00	0,00	248.470,66	248.470,66
	614111 - Zuweisungen u. Zuschüsse für laufende Zwecke Land - Instandhaltungen	129.581,77	130.000,00	130.000,00	138.575,59	8.575,59
	614200 - Zuweisungen u. Zuschüsse für laufende Zwecke Gemeinden/Verbände	0,00	220,00	220,00	0,00	-220,00
	614700 - Zuweisungen u. Zuschüsse für laufende Zwecke Private Unternehmen	50,00	0,00	0,00	640,00	640,00
	darunter: allgemeine Schlüsselzuweisungen	0,00	0,00	0,00	0,00	0,00
	sonstige allgemeine Zuweisungen	0,00	0,00	0,00	0,00	0,00
	allgemeine Umlagen	0,00	0,00	0,00	0,00	0,00
3	+ sonstige Transfereinzahlungen	0,00	0,00	0,00	0,00	0,00
4	+ öffentlich-rechtliche Leistungsentgelte, ausgenommen Investitionsbeiträge	24.360,55	49.500,00	49.505,36	24.652,56	-24.852,80
	631100 - Verwaltungsgebühren	6.068,00	9.500,00	9.505,36	7.037,50	-2.467,86
	632100 - Benutzungsgebühren u. ähnliche Entgelte	18.292,55	40.000,00	40.000,00	17.615,06	-22.384,94
5	+ privatrechtliche Leistungsentgelte	161.068,66	161.000,00	163.581,55	191.644,10	28.062,55
	641100 - Mieten u. Pachten	148.988,81	142.000,00	142.504,00	171.156,61	28.652,61
	641103 - Miete Kfz-Abstellplätze	0,00	0,00	0,00	50,00	50,00
	641104 - Gartenpacht	0,00	0,00	0,00	138,58	138,58
	646100 - Sonstige privat-rechtliche Leistungsentgelte	12.079,85	19.000,00	21.077,55	20.298,91	-778,64
6	+ Kostenerstattungen und Kostenumlagen	206.331,11	224.330,00	224.330,00	160.414,04	-63.915,96
	648001 - Einzahlungen aus Kostenerstattungen § 16i SGBII	123.835,68	124.330,00	124.330,00	130.222,07	5.892,07
	648200 - Kostenerstattungen u. Kostenumlagen Gemeinden/Verbände	112,48	0,00	0,00	0,00	0,00
	648400 - Kostenerstattungen u. Kostenumlagen Sonstiger öffentlicher Bereich	435,89	0,00	0,00	0,00	0,00
	648500 - Kostenerstattungen u. Kostenumlagen Verb. Untern., Beteilig. u. Sonderverm.	65.256,05	85.000,00	85.000,00	14.203,05	-70.796,95
	648700 - Kostenerstattungen u. Kostenumlagen Private Unternehmen	16.691,01	15.000,00	15.000,00	15.988,92	988,92
7	+ Zinsen und sonstige Finanzeinzahlungen	45.531,31	0,00	0,00	11.375,88	11.375,88
	669102 - Empfangene Schadensersatzleistungen u. Ähnliches	11.222,06	0,00	0,00	11.125,88	11.125,88
	669105 - Überzahlungen	34.309,25	0,00	0,00	250,00	250,00
8	+ sonstige haushaltswirksame Einzahlungen aus laufender Verwaltungstätigkeit	0,00	0,00	0,00	0,00	0,00
9	= Einzahlungen aus laufender Verwaltungstätigkeit (Nummer 1 bis 8)	<b>1.494.711,96</b>	<b>1.141.413,00</b>	<b>1.149.809,91</b>	<b>1.402.627,31</b>	<b>252.817,40</b>

**Stadt Frankenberg/Sa.**  
**Teilfinanzrechnungen für das Haushaltsjahr 2021**  
**- EUR -**

5271 Stadt Frankenberg/Sa.  
 Druckliste: F6001A

**Finanzrechnung Planvergleich zu § 49 SächsKomHVO**  
**Haushaltsjahr 2021**

18.03.2024 10:57:47  
 Seite 17 von 21

1		THH 3		Bauamt und Technische Dienste		
Ein- und Auszahlungsarten		Ergebnis des Vorjahres	Planansatz <sup>1</sup> des Haushaltsjahres	Fortgeschriebener Ansatz des Haushaltsjahres	Ist-Ergebnis des Haushaltsjahres	Vergleich Ansatz - Ist
		01 - 12 / 20	01 - 12 / 21	V,01-12,ÜA,B/21	01 - 12 / 21	(Spalte 4 ./. Spalte 3)
		EUR				
		1	2	3	4	5
10	<b>Personalauszahlungen</b>	1.740.599,33	1.757.800,00	1.724.110,10	1.784.555,14	60.445,04
	701200 - Dienstausszahlungen für Arbeitnehmer	1.275.731,96	1.231.220,00	1.197.241,15	1.299.567,87	102.326,72
	701201 - Dienstausszahl. für Arbeitnehmer Beschäftigte SGB II	138.225,15	142.300,00	142.300,00	141.182,41	-1.117,59
	701900 - Dienstausszahlungen für sonstige Beschäftigte	5.400,00	5.400,00	5.400,00	5.580,00	180,00
	702200 - Beiträge zu Versorgungskassen für Arbeitnehmer	45.792,38	54.240,00	54.240,00	47.366,59	-6.873,41
	702201 - Beiträge Versorg.kassen für AN Beschäftigte SGB II	2.214,10	2.360,00	2.360,00	2.343,69	-16,31
	703200 - Beiträge zur gesetzlichen Sozialversicherung für Arbeitnehmer	246.463,57	293.320,00	293.320,00	256.388,71	-36.931,29
	703201 - Beiträge gesetzl. Sozialv. für AN Beschäftigte SGB II	25.112,14	26.350,00	26.350,00	26.480,66	130,66
	703900 - Beiträge zur gesetzlichen Sozialversicherung für sonstige Beschäftigte	1.525,02	1.530,00	1.530,00	1.533,12	3,12
	704100 - Beihilfen u. Unterstützungsleistungen für Beschäftigte	135,01	1.080,00	1.368,95	4.112,09	2.743,14
11	<b>+ Versorgungsauszahlungen</b>	0,00	0,00	0,00	0,00	0,00
12	<b>+ Auszahlungen für Sach- und Dienstleistungen</b>	1.485.625,02	1.606.402,00	1.540.785,53	1.347.237,91	-193.547,62
	721100 - Unterhaltung der Grundstücke u. baulichen Anlagen	8.329,79	10.000,00	8.875,02	772,90	-8.102,12
	722100 - Unterhaltung des sonstigen unbeweglichen Vermögens	197.187,33	190.900,00	172.987,44	122.472,48	-50.514,96
	722101 - Ersatzbepflanzung	2.677,50	3.000,00	2.378,50	1.198,40	-1.180,10
	722102 - Unterhaltung von Sirenen	0,00	4.000,00	3.894,92	0,00	-3.894,92
	722110 - Unterhaltung sonstiges unbewegliches Vermögen - Hochwasser 06.2013	2.067,58	0,00	276,91	276,91	0,00
	722111 - Auszahlungen für die Unterhaltung des sonstigen unbeweglichen u. beweglichen Infrastrukturvermögens	182.766,75	120.000,00	44.985,34	43.371,05	-1.614,29
	723100 - Mieten u. Pachten	28.584,06	29.600,00	38.732,73	30.205,88	-8.526,85
	723120 - Mieten u. Pachten an den Eigenbetrieb Immobilien	166.018,68	213.949,00	199.260,16	189.144,24	-10.115,92
	723130 - Mieten u. Pachten von Geräten	456,67	500,00	500,00	0,00	-500,00
	723200 - Leasing	138.599,46	176.353,00	166.000,46	164.170,15	-1.830,31
	724100 - Bewirtschaftung des unbeweglichen Vermögens	45.104,22	65.500,00	46.595,06	21.036,48	-25.558,58
	724102 - Schneeberäumung und Streuen	3.915,57	38.000,00	66.624,94	63.713,22	-2.911,72
	724103 - Müll-, Fäkalienabfuhr	11.629,20	18.000,00	15.506,34	12.520,65	-2.985,69
	724104 - Anliegerpflichten herrenloser Grundstücke	448,40	1.000,00	993,86	512,86	-481,00
	724120 - Bewirtschaftung des unbeweglichen Vermögens durch den Eigenbetrieb Immobilien	56.156,36	78.400,00	75.400,00	69.349,13	-6.050,87
	725100 - Haltung von Fahrzeugen	98.963,13	104.000,00	108.358,55	98.660,49	-9.698,06
	725101 - Betriebsmittel Fahrzeuge	41.359,59	47.500,00	58.258,67	55.185,11	-3.073,56
	725102 - Versicherung, Steuern Fahrzeuge	19.109,84	21.050,00	22.416,70	19.412,25	-3.004,45
	725300 - Erwerb von beweglichen Gegenständen, deren AHK abzgl. darin enthaltene Vorsteuer < 800 EUR	29.531,59	32.200,00	32.408,70	25.473,03	-6.935,67
	725302 - Erwerb von bewegl. Vermögen - Corona	1.159,60	0,00	0,00	0,00	0,00
	725500 - Unterhaltung des sonstigen beweglichen Vermögens	71.792,78	98.200,00	81.332,55	72.777,97	-8.554,58
	725501 - Unterhaltung von Feuerlöschern (nicht im Gebäude)	208,45	1.000,00	1.000,00	85,86	-914,14

**Stadt Frankenberg/Sa.**  
**Teilfinanzrechnungen für das Haushaltsjahr 2021**  
**- EUR -**

5271 Stadt Frankenberg/Sa.  
 Druckliste: F6001A

**Finanzrechnung Planvergleich zu § 49 SächsKomHVO**  
**Haushaltsjahr 2021**

18.03.2024 10:57:47  
 Seite 18 von 21

1		THH 3	Bauamt und Technische Dienste			
Ein- und Auszahlungsarten		Ergebnis des Vorjahres	Planansatz <sup>1</sup> des Haushaltsjahres	Fortgeschriebener Ansatz des Haushaltsjahres	Ist-Ergebnis des Haushaltsjahres	Vergleich Ansatz - Ist
		01 - 12 / 20	01 - 12 / 21	V,01-12,ÜA,B/21	01 - 12 / 21	(Spalte 4 ./ Spalte 3)
		EUR				
		1	2	3	4	5
	725502 - Unterhaltung von ortsveränderl. et. Geräten	0,00	700,00	700,00	0,00	-700,00
	725503 - Unterhaltung von Feuerwehrsirenen	4.348,07	5.000,00	5.105,08	5.105,08	0,00
	726101 - Dienst- und Schutzkleidung	20.800,26	22.000,00	20.837,49	15.981,57	-4.855,92
	726102 - Aus- und Fortbildung	5.124,62	6.500,00	6.683,40	6.448,06	-235,34
	726103 - Reisekosten	128,34	800,00	491,49	481,85	-9,64
	727100 - Besondere Verwaltungs- u. Betriebsauszahlungen	16.611,33	2.600,00	4.302,71	3.554,23	-748,48
	727102 - Straßenbeleuchtung	179.490,52	180.000,00	185.757,20	179.556,44	-6.200,76
	727108 - Bes. Verwaltung-Betriebsaufw.	1.090,00	0,00	0,00	0,00	0,00
	727116 - Besondere Verwaltungs- und Betriebsaufw. - Corona 2020	883,27	0,00	0,00	4.598,75	4.598,75
	729100 - Sonstige Dienstleistungen	115.022,06	135.650,00	137.235,77	113.808,21	-23.427,56
	729110 - Dienstleistung Dritter	36.060,00	0,00	32.885,54	27.364,66	-5.520,88
13	<b>+ Zinsen und sonstige Finanzauszahlungen</b>	<b>126.620,00</b>	<b>10.000,00</b>	<b>42.190,11</b>	<b>41.200,03</b>	<b>-990,08</b>
	759902 - Geleitetler Schadensersatz u. Ähnliches	126.620,00	10.000,00	40.341,06	40.341,06	0,00
	759905 - Sonstige außergewöhnliche Auszahlungen	0,00	0,00	858,97	858,97	0,00
	759907 - Sonstige außergewöhnliche Auszahlungen - Liquidation LaGa	0,00	0,00	990,08	0,00	-990,08
14	<b>+ Transferauszahlungen aus laufender Verwaltungstätigkeit</b>	<b>534.020,17</b>	<b>113.800,00</b>	<b>144.691,44</b>	<b>144.691,44</b>	<b>0,00</b>
	731100 - Zuweisungen u. Zuschüsse für laufende Zwecke Land	15.983,74	0,00	0,00	0,00	0,00
	731300 - Zuweisungen u. Zuschüsse für laufende Zwecke Zweckverbände u. dergleichen	105.056,43	107.000,00	108.220,27	108.220,27	0,00
	731400 - Zuweisungen u. Zuschüsse für laufende Zwecke Sonstiger öffentlicher Bereich	12.980,00	6.800,00	12.610,00	12.610,00	0,00
	731500 - Zuweisungen u. Zuschüsse für laufende Zwecke Verb. Untern., Beteilig. u. Sonderverm.	0,00	0,00	23.861,17	23.861,17	0,00
	731502 - Zuweisungen u. Zuschüsse für laufende Zwecke LaGa gGmbH	400.000,00	0,00	0,00	0,00	0,00
15	<b>+ sonstige haushaltswirksame Auszahlungen aus laufender Verwaltungstätigkeit</b>	<b>950.950,80</b>	<b>675.490,00</b>	<b>654.105,46</b>	<b>461.888,72</b>	<b>-192.216,74</b>
	742100 - Ehrenamtliche und sonstige Tätigkeit	44.481,83	53.000,00	52.546,24	52.592,07	45,83
	742101 - Auszahlungen für ehrenamtliche Tätigkeit - Untersuchungen	3.499,78	13.000,00	11.918,63	14.410,12	2.491,49
	742200 - Leiharbeitskräfte	0,00	0,00	1.093,31	0,00	-1.093,31
	742300 - Datenverarbeitung	17.391,99	44.450,00	32.126,60	23.842,16	-8.284,44
	742901 - Mitgliedsbeiträge an Verbände und Vereine	1.107,00	1.160,00	1.160,00	1.083,00	-77,00
	743100 - Geschäftsauszahlungen	1.034,00	550,00	524,38	223,62	-300,76
	743101 - Bürobedarf	1.530,48	2.500,00	1.795,05	1.262,82	-532,23
	743102 - Bücher und Zeitschriften	1.681,94	2.880,00	2.897,51	2.004,30	-893,21
	743103 - Post- und Fernmeldegebühren	11.590,59	24.400,00	21.606,20	14.194,10	-7.412,10
	743104 - Öffentliche Bekanntmachungen	0,00	60,00	60,00	0,00	-60,00
	743105 - Gerichts-Anwalts- und Sachverständigenkosten	516.832,27	492.520,00	486.918,50	336.140,43	-150.778,07
	743106 - Reisekostenvergütung	72,49	100,00	100,00	69,74	-30,26

**Stadt Frankenberg/Sa.**  
**Teilfinanzrechnungen für das Haushaltsjahr 2021**  
**- EUR -**

5271 Stadt Frankenberg/Sa.  
 Druckliste: F6001A

**Finanzrechnung Planvergleich zu § 49 SächsKomHVO**  
**Haushaltsjahr 2021**

18.03.2024 10:57:47  
 Seite 19 von 21

1		THH 3	Bauamt und Technische Dienste			
Ein- und Auszahlungsarten		Ergebnis des Vorjahres	Planansatz <sup>1</sup> des Haushaltsjahres	Fortgeschriebener Ansatz des Haushaltsjahres	Ist-Ergebnis des Haushaltsjahres	Vergleich Ansatz - Ist (Spalte 4 ./ Spalte 3)
		01 - 12 / 20	01 - 12 / 21	V,01-12,ÜA,B/21	01 - 12 / 21	
		EUR				
		1	2	3	4	5
	743111 - Nebenkosten bei Grundstücksveräußerungen	344.634,36	10.000,00	10.000,00	10.524,18	524,18
	744100 - Steuern, Versicherungen, Schadensfälle	5.271,75	30.870,00	31.359,04	5.542,18	-25.816,86
	745000 - Erstattungen für Auszahlungen von Dritten a. lfd. Verwaltungstätigkeit Bund	1.656,66	0,00	0,00	0,00	0,00
	745100 - Erstattungen für Auszahlungen von Dritten a. lfd. Verwaltungstätigkeit Land	165,66	0,00	0,00	0,00	0,00
<b>16</b>	<b>= Auszahlungen aus laufender Verwaltungstätigkeit (Nummer 10 bis 15)</b>	<b>4.837.815,32</b>	<b>4.163.492,00</b>	<b>4.105.882,64</b>	<b>3.779.573,24</b>	<b>-326.309,40</b>
<b>17</b>	<b>= Zahlungsmittelsaldo aus laufender Verwaltungstätigkeit als Zahlungsmittelüberschuss/bedarf (Nummer 9 ./ Nummer 16)</b>	<b>-3.343.103,36</b>	<b>-3.022.079,00</b>	<b>-2.956.072,73</b>	<b>-2.376.945,93</b>	<b>579.126,80</b>
<b>18</b>	<b>Einzahlungen aus Investitionszuwendungen</b>	<b>4.379.182,57</b>	<b>809.741,00</b>	<b>4.927.300,45</b>	<b>2.948.517,86</b>	<b>-1.978.782,59</b>
	681190 - Sonstige Investitionszuwendungen vom Land	4.072.392,97	809.741,00	4.854.050,45	2.948.517,86	-1.905.532,59
	681192 - Sonstige Investitionszuwendungen Land - LaGa	264.197,00	0,00	73.250,00	0,00	-73.250,00
	681502 - Einzahlungen - Rückzahlungen von geleisteten Investitionszuwendungen	20.092,60	0,00	0,00	0,00	0,00
	681700 - Investitionszuwendungen von privaten Unternehmen	22.500,00	0,00	0,00	0,00	0,00
<b>19</b>	<b>+ Einzahlungen aus Investitionsbeiträgen und ähnlichen Entgelten für Investitionstätigkeit</b>	<b>0,00</b>	<b>0,00</b>	<b>0,00</b>	<b>9.314,21</b>	<b>9.314,21</b>
	688910 - Einzahlungen Ausgleichsbeträge	0,00	0,00	0,00	9.314,21	9.314,21
<b>20</b>	<b>+ Einzahlungen aus der Veräußerung von immateriellen Vermögensgegenständen</b>	<b>0,00</b>	<b>0,00</b>	<b>0,00</b>	<b>0,00</b>	<b>0,00</b>
<b>21</b>	<b>+ Einzahlungen aus der Veräußerung von Grundstücken, Gebäuden und sonstigen unbeweglichen Vermögensgegenständen</b>	<b>22.747,38</b>	<b>320.000,00</b>	<b>712.988,13</b>	<b>764.713,70</b>	<b>51.725,57</b>
	682100 - Veräußerung von unbeweglichen Vermögensgegenständen	22.747,38	320.000,00	712.988,13	764.713,70	51.725,57
<b>22</b>	<b>+ Einzahlungen aus der Veräußerung von übrigen Sachanlagevermögen</b>	<b>14.208,64</b>	<b>60.000,00</b>	<b>60.000,00</b>	<b>64.096,52</b>	<b>4.096,52</b>
	683200 - Veräußerung von aktivierten beweglichen Vermögensgegenständen	14.208,64	60.000,00	60.000,00	64.096,52	4.096,52
<b>23</b>	<b>+ Einzahlungen aus der Veräußerung von Finanzanlagevermögen und von Wertpapieren des Umlaufvermögens</b>	<b>0,00</b>	<b>0,00</b>	<b>990,08</b>	<b>65.306,36</b>	<b>64.316,28</b>
	684400 - Sonstige Anteilsrechte	0,00	0,00	990,08	65.306,36	64.316,28
<b>24</b>	<b>+ Einzahlungen für sonstige Investitionstätigkeit</b>	<b>0,00</b>	<b>0,00</b>	<b>0,00</b>	<b>0,00</b>	<b>0,00</b>
<b>25</b>	<b>= Einzahlungen für Investitionstätigkeit (Nummern 18 bis 24)</b>	<b>4.416.138,59</b>	<b>1.189.741,00</b>	<b>5.701.278,66</b>	<b>3.851.948,65</b>	<b>-1.849.330,01</b>
<b>26</b>	<b>Auszahlungen für den Erwerb von immateriellen Vermögensgegenständen</b>	<b>0,00</b>	<b>0,00</b>	<b>0,00</b>	<b>0,00</b>	<b>0,00</b>
<b>27</b>	<b>+ Auszahlungen für den Erwerb von Grundstücken, Gebäuden und sonstigen unbeweglichen Vermögensgegenständen</b>	<b>285.825,29</b>	<b>425.000,00</b>	<b>513.238,78</b>	<b>484.926,39</b>	<b>-28.312,39</b>
	782100 - Erwerb von unbewegl. Vermögensgegenständen	285.825,29	425.000,00	513.238,78	484.926,39	-28.312,39
<b>28</b>	<b>+ Auszahlungen für Baumaßnahmen</b>	<b>2.186.050,89</b>	<b>440.000,00</b>	<b>3.715.556,72</b>	<b>716.959,88</b>	<b>-2.998.596,84</b>
	785110 - Hochbaumaßnahmen	23.631,99	0,00	322.727,41	0,00	-322.727,41
	785111 - Auszahlungen für Planung Hochbaumaßnahmen	26.209,40	0,00	71.694,35	71.694,35	0,00
	785120 - Tiefbaumaßnahmen	1.557.158,38	440.000,00	2.247.514,62	381.893,10	-1.865.621,52
	785121 - Planung Tiefbaumaßnahmen	518.868,02	0,00	1.032.859,00	243.206,16	-789.652,84
	785130 - Sonstige Baumaßnahmen	60.183,10	0,00	40.761,34	20.166,27	-20.595,07

**Stadt Frankenberg/Sa.**  
**Teilfinanzrechnungen für das Haushaltsjahr 2021**  
**- EUR -**

5271 Stadt Frankenberg/Sa.  
 Druckliste: F6001A

**Finanzrechnung Planvergleich zu § 49 SächsKomHVO**  
**Haushaltsjahr 2021**

18.03.2024 10:57:47  
 Seite 20 von 21

1		THH 3	Bauamt und Technische Dienste			
Ein- und Auszahlungsarten		Ergebnis des Vorjahres	Planansatz <sup>1</sup> des Haushaltsjahres	Fortgeschriebener Ansatz des Haushaltsjahres	Ist-Ergebnis des Haushaltsjahres	Vergleich Ansatz - Ist
		01 - 12 / 20	01 - 12 / 21	V,01-12,ÜA,B/21	01 - 12 / 21	(Spalte 4 - Spalte 3)
		EUR				
		1	2	3	4	5
29	+ Auszahlungen für den Erwerb von übrigem Sachanlagevermögen <small>783200 - Erwerb von zu aktivierenden beweglichen Vermögensgegenständen</small>	110.531,17 110.531,17	90.300,00 90.300,00	301.546,80 301.546,80	360.613,86 360.613,86	59.067,06 59.067,06
30	+ Auszahlungen für den Erwerb von Finanzanlagevermögen und von Wertpapieren des Umlaufvermögens	0,00	0,00	0,00	0,00	0,00
31	+ Auszahlungen für Investitionsförderungsmaßnahmen <small>781100 - Rückzahlung von Zuweisungen u. Zuschüsse für Investitionen an Land 781300 - Zuweisungen und Zuschüsse für Investitionen Zweckverbände und dergleichen 781400 - Zuweisungen u. Zuschüsse für Investitionen Sonstiger öffentlicher Bereich 781500 - Zuweisungen u. Zuschüsse für Investitionen an verbundene Untern., Beteilig. u. Sonderverm. 781700 - Zuweisungen u. Zuschüsse für Investitionen Private Unternehmen</small>	3.097.004,62 88.892,97 14.090,77 0,00 1.930.213,55 1.063.807,33	762.741,00 0,00 0,00 100.000,00 262.741,00 400.000,00	2.873.931,45 54.085,25 100.000,00 0,00 1.287.932,56 1.431.913,64	1.796.237,87 54.085,25 100.000,00 -79.458,59 470.984,00 1.250.627,21	-1.077.693,58 0,00 0,00 -79.458,59 -816.948,56 -181.286,43
32	+ Auszahlungen für sonstige Investitionstätigkeit	0,00	0,00	0,00	0,00	0,00
33	= Auszahlungen für Investitionstätigkeit (Nummer 26 bis 32)	<b>5.679.411,97</b>	<b>1.718.041,00</b>	<b>7.404.273,75</b>	<b>3.358.738,00</b>	<b>-4.045.535,75</b>
	nachrichtlich: Auszahlungen für den Tilgungsanteil der Zahlungsverpflichtungen aus kreditähnlichen Rechtsgeschäften (Tilgungszahlungen, die nicht in Position 38 enthalten sind)	0,00	0,00	0,00	0,00	0,00
34	= Zahlungsmittelsaldo aus Investitionstätigkeit (Nummer 25 ./ Nummer 33)	<b>-1.263.273,38</b>	<b>-528.300,00</b>	<b>-1.702.995,09</b>	<b>493.210,65</b>	<b>2.196.205,74</b>
35	= Finanzierungsmittelüberschuss/ -bedarf (Nummer 17 + 34)	<b>-4.606.376,74</b>	<b>-3.550.379,00</b>	<b>-4.659.067,82</b>	<b>-1.883.735,28</b>	<b>2.775.332,54</b>
36	Einzahlungen aus der Aufnahme von Krediten und diesen wirtschaftlich gleichkommenden Rechtsgeschäften für Investitionen	0,00	0,00	0,00	0,00	0,00
37	Einzahlungen aus sonstiger Wertpapierverschuldung	0,00	0,00	0,00	0,00	0,00
38	Auszahlungen für die Tilgung von Krediten und diesen wirtschaftlich gleichkommenden Rechtsgeschäften für Investitionen darunter: Auszahlungen im Rahmen von Umschuldungen Auszahlungen für außerordentliche Tilgung	0,00 0,00 0,00	0,00 0,00 0,00	0,00 0,00 0,00	0,00 0,00 0,00	0,00 0,00 0,00
39	Auszahlungen für die Tilgung sonstiger Wertpapierverschuldung	0,00	0,00	0,00	0,00	0,00
40	= Zahlungsmittelsaldo aus Finanzierungstätigkeit [(Nummer 36 + 37) ./ (Nummer 38 + 39)]	<b>0,00</b>	<b>0,00</b>	<b>0,00</b>	<b>0,00</b>	<b>0,00</b>
41	= Änderung des Finanzmittelbestandes im Haushaltsjahr (Nummer 35 + 40)	<b>-4.606.376,74</b>	<b>-3.550.379,00</b>	<b>-4.659.067,82</b>	<b>-1.883.735,28</b>	<b>2.775.332,54</b>
42	Einzahlungen aus Darlehensrückflüssen	0,00	0,00	0,00	0,00	0,00
43	Auszahlungen für die Gewährung von Darlehen	0,00	0,00	0,00	0,00	0,00
44	Einzahlungen aus durchlaufenden Geldern <small>671140 - Verwahrgelder/Durchlaufende Gelder</small>	2.378,00 2.378,00	0,00 0,00	0,00 0,00	0,00 0,00	0,00 0,00
45	Auszahlungen aus durchlaufenden Geldern <small>771140 - Verwahrgelder/Durchlaufende Gelder</small>	2.378,00 2.378,00	0,00 0,00	0,00 0,00	0,00 0,00	0,00 0,00
46	Saldo aus haushaltsunwirksamen Vorgängen [(Nummer 42 + 44) ./ (Nummer 43 + 45)]	<b>0,00</b>	<b>0,00</b>	<b>0,00</b>	<b>0,00</b>	<b>0,00</b>

**Stadt Frankenberg/Sa.**  
**Teilfinanzrechnungen für das Haushaltsjahr 2021**  
**- EUR -**

5271 Stadt Frankenberg/Sa.  
 Druckliste: F6001A

**Finanzrechnung Planvergleich zu § 49 SächsKomHVO**  
**Haushaltsjahr 2021**

18.03.2024 10:57:47  
 Seite 21 von 21

1		THH 3		Bauamt und Technische Dienste		
	Ein- und Auszahlungsarten	Ergebnis des Vorjahres	Planansatz <sup>1</sup> des Haushaltsjahres	Fortgeschriebener Ansatz des Haushaltsjahres	Ist-Ergebnis des Haushaltsjahres	Vergleich Ansatz - Ist
		01 - 12 / 20	01 - 12 / 21	V,01-12,ÜA,B/21	01 - 12 / 21	(Spalte 4 ./. Spalte 3)
		EUR				
		1	2	3	4	5
<b>47</b>	= Überschuss oder Bedarf an Zahlungsmitteln im Haushaltsjahr (Nummer 41 + 46)	<b>-4.606.376,74</b>	<b>-3.550.379,00</b>	<b>-4.659.067,82</b>	<b>-1.883.735,28</b>	<b>2.775.332,54</b>
48	Einzahlungen aus übertragenen Ermächtigungen der Vorjahre	0,00	0,00	0,00	0,00	0,00
49	Auszahlungen aus übertragenen Ermächtigungen der Vorjahre	0,00	0,00	0,00	0,00	0,00
<b>50</b>	= Überschuss oder Bedarf an Zahlungsmitteln im Haushaltsjahr [(Nummern 41 + 42) ./. (Nummer 43) + (Nummer 48) ./. (Nummer 49)]	<b>-4.606.376,74</b>	<b>-3.550.379,00</b>	<b>-4.659.067,82</b>	<b>-1.883.735,28</b>	<b>2.775.332,54</b>
51	Einzahlungen aus der Aufnahme von Kassenkrediten	0,00	0,00	0,00	0,00	0,00
52	Auszahlungen für die Tilgung von Kassenkrediten	0,00	0,00	0,00	0,00	0,00
<b>53</b>	= Veränderung des Bestandes an Zahlungsmitteln im Haushaltsjahr [(Nummern 47 + 51) ./. (Nummer 52) bzw. (Nummern 50 + 51) ./. (Nummer 52)]	<b>-4.606.376,74</b>	<b>-3.550.379,00</b>	<b>-4.659.067,82</b>	<b>-1.883.735,28</b>	<b>2.775.332,54</b>
54	Bestand an liquiden Mitteln zu Beginn des Haushaltsjahres (ohne Kassenkredite und Kontokorrentverbindlichkeiten)	0,00	0,00	0,00	0,00	0,00
	darunter: Bestand an fremden Finanzmitteln	0,00	0,00	0,00	0,00	0,00
<b>55</b>	= Bestand an liquiden Mitteln am Ende des Haushaltsjahres (Nummer 53 + 54)	<b>-4.606.376,74</b>	<b>-3.550.379,00</b>	<b>-4.659.067,82</b>	<b>-1.883.735,28</b>	<b>2.775.332,54</b>
	darunter: Bestand an fremden Finanzmitteln	0,00	0,00	0,00	0,00	0,00
	nachrichtlich: Betrag der Auszahl. für die ordentl. Kreditlign. und des Tilgungsant. der Zahlungsverpfl. aus kreditähnl. Rechtsgeschäften einschli. der als Invest.auszahl. veranschlagten Tilgungsant. der Zahlungsverpfl. aus kreditähnl. Rechtsgeschäften	0,00	0,00	0,00	0,00	0,00
	nachrichtlich: Betrag der verfügbaren Mittel gemäß § 72 Absatz 4 Satz 2 der Sächsischen Gemeindeordnung	0,00	0,00	0,00	0,00	0,00

<sup>1</sup> ursprünglicher Planansatz, gegebenenfalls in der Fassung eines Nachtragshaushaltes

**Druckparameter:** Mandant: 5271 Stadt Frankenberg/Sa. HH-Jahr: 2021 Listennr.: 4 Finanzrechnung Buchungsperiode für VKZ Vorjahr von: 1 bis: 13 Buchungsperiode für VKZ von: 1 bis: 13 Budgetperiode von: 1 bis: 12 Produkthierarchie: TH THH- Auskunft Ebene: 1 1  
 Listenauswahl: Kontennachweis, Ausweis Nullpositionen  
 Druckbereich: mit Reste aus Vorjahr, mit Budgetumbuchungen, mit ÜPL/APL, mit Ansatz Plan/Nachtrag  
 (zuzüglich der Einschränkungen aus der Nutzerverwaltung für 'C5271044')



**Stadt Frankenberg/Sa.**  
**Jahresabschluss zum 31. Dezember 2021**

**Anhang zum Jahresabschluss**

**I. Allgemeine Angaben zum Jahresabschluss**

Auf der Grundlage der Entscheidung der Innenministerkonferenz vom 21. November 2003 – Grundzüge eines neuen Haushalts- und Rechnungswesens – hat das sächsische Kabinett am 4. Mai 2004 die Einführung der Doppik in Sachsen beschlossen.

Die Einführung der Doppik in der Stadt Frankenberg/Sa. erfolgte zum 1. Januar 2013. Damit war ab dem Haushaltsjahr 2013 die Haushaltswirtschaft nach den Grundsätzen der doppelten Buchführung (Doppik) zu führen und zum 31. Dezember 2021 der neunte doppelte Jahresabschluss zu erstellen.

Der Jahresabschluss der Stadt Frankenberg/Sa. beinhaltet die Rechnungslegungskomponenten, welche die SächsGemO, die SächsKomHVO sowie die Hinweise des Sächsischen Staatsministeriums des Innern zur Erstellung des Jahresabschlusses vorsehen:

1. Ergebnisrechnung
2. Finanzrechnung
3. Vermögensrechnung (entspricht einer Bilanz)
4. Anhang mit den Anlagen
  - Anlagenübersicht
  - Forderungenübersicht
  - Verbindlichkeitenübersicht
  - Rückstellungsübersicht
  - Beteiligungsübersicht
5. Rechenschaftsbericht

Ergänzend wird eine Sonderpostenübersicht beigefügt.

## **II. Rechtliche Grundlagen**

Der Anhang ist dem Jahresabschluss als Anlage beizufügen (§ 88 Abs. 2 SächsGemO). Im Anhang sind die wesentlichen Posten des Jahresabschlusses zu erläutern. Ferner sind diejenigen Angaben aufzunehmen, die zu den einzelnen Posten dieser Rechnungen vorgeschrieben sind.

Im Anhang sind ferner anzugeben (§ 52 SächsKomHVO):

1. die auf die Posten der Ergebnisrechnung und der Vermögensrechnung angewandten Bilanzierungs- und Bewertungsmethoden;
2. Abweichungen von Bilanzierungs- und Bewertungsmethoden samt Begründung; deren Einfluss auf die Vermögens-, Finanz- und Ertragslage ist gesondert darzustellen;
3. ausgeübte Wahlrechte in Bezug auf die Erfassung und Bewertung und ihre Auswirkungen auf die Vermögens-, Finanz- und Ertragslage, soweit diese wesentlich sind;
4. wesentliche, über die kommunalrechtlichen Regelungen hinausgehende dingliche, gesetzliche oder vertragliche Einschränkungen der Verfügbarkeit oder Verwertung des in der Vermögensrechnung ausgewiesenen Grund und Bodens sowie der Gebäude und anderer Bauten; ferner sind diesbezüglich künftige Aufwendungen oder Auszahlungen im Anhang darzustellen und zu erläutern;
5. die Anwendung der Leistungsabschreibung einschließlich Begründung;
6. Angaben über die Einbeziehung von Zinsen für Fremdkapital in die Herstellungskosten;
7. Erläuterung der unter der Vermögensrechnung aufzuführenden Vorbelastungen künftiger Haushaltsjahre und der übertragenen Ermächtigungen;
8. die Sparkassenträgerschaft unter Angabe des Eigenkapitals der Sparkasse und der Quote der Trägerschaft sowie Angaben zu übertragenen Sparkassenträgerschaften entsprechend;
9. die rechtlich selbstständigen örtlichen Stiftungen und sonstiges Treuhandvermögen;
10. bei Fremdwährungen der Kurs der Währungsumrechnung;
11. Verpflichtungen gegenüber Rechtseinheiten, die gemäß § 88a Abs. 1 Satz 1

SächsGemO in den Gesamtabchluss einzubeziehen sind, auch wenn ein solcher nicht aufzustellen ist;

12. sonstige Sachverhalte, aus denen sich finanzielle Verpflichtungen ergeben können, sofern diese Angaben für die Beurteilung der Vermögens-, Finanz- und Ertragslage von Bedeutung sind.

Ebenfalls im Anhang anzugeben sind namentlich der Bürgermeister, die Mitglieder des Stadtrates und der Beigeordnete, auch wenn die Personen im Haushaltsjahr ausgeschieden sind, mit dem Familiennamen und mindestens einem ausgeschriebenen Vornamen.

### **III. Angaben zu Bilanzierungs- und Bewertungsmethoden**

Für den Jahresabschluss zum 31. Dezember 2021 wurden die Regelungen der Gemeindeordnung für den Freistaat Sachsen (SächsGemO), der Sächsischen Kommunalhaushaltsverordnung (SächsKomHVO) vom 10. Dezember 2013, die Verwaltungsvorschrift des Sächsischen Staatsministeriums des Innern über die Zuordnungsvorschriften zum Produktrahmen und Kontenrahmen sowie Muster für das neue kommunale Haushalts- und Rechnungswesen im Freistaat Sachsen (VwV Kommunale Haushaltssystematik - VwV KomHSys) vom 31. Juli 2012 und soweit inhaltlich und sachlich zutreffend die "Häufig gestellten Fragen" (FAQ), veröffentlicht auf der Internetpräsenz <http://www.kommunale-verwaltung-sachsen.de>, zugrunde gelegt. Aufgrund der Fortschreibung des kommunalen Haushaltsrechts kommen die gesetzlichen Vorgaben in der jeweils geltenden Fassung zur Anwendung. Ergänzend wurden die Vorschriften des Dritten Buches des Handelsgesetzbuches (HGB) beachtet.

Weitergehende Informationen zu angewandten Bilanzierungs- und Bewertungsmethoden sind auch der "Bewertungsrichtlinie für die Stadt Frankenberg/Sa." (Dienstanweisung Nr. 01/2017) vom 4. Januar 2017, rückwirkend zum 31. Dezember 2013 in Kraft getreten, zu entnehmen. Diese wurde am 21. Dezember 2020 aktualisiert und fortgeschrieben.

Die Gliederung der Ergebnis-, Finanz- und Vermögensrechnung sowie der Anlagen zum Anhang erfolgt nach den in der SächsKomHVO vorgeschriebenen Gliederungsschemata und unter Beachtung der verbindlich vorgegebenen Muster gem. Anlage 5 zu Ziffer V. Nr. 1 VwV KomHSys.

Die Bewertung der Vermögensgegenstände erfolgte gem. § 89 Abs. 5 SächsGemO i. V. m. § 38 Abs. 1 und 2 SächsKomHVO grundsätzlich zu Anschaffungs- oder Herstellungskosten. Waren diese nicht ermittelbar, wurden Ersatzwerte angesetzt.

In die Herstellungskosten werden lediglich die Material- und Fertigungseinzelkosten sowie die Sondereinzelkosten der Fertigung einbezogen. Zinsen für Fremdkapital, das zur Finanzierung der Herstellung eines Vermögensgegenstandes verwendet wird, wurden nicht in die Herstellungskosten einbezogen.

Gemäß § 37 SächsKomHVO wurde eine vorsichtige Bewertung vorgenommen. Alle vorhersehbaren Risiken und Verluste, die zum Stichtag entstanden sind, wurden berücksichtigt.

Für die Bestimmung der wirtschaftlichen Nutzungsdauer wurde gem. § 44 Abs. 3 SächsKomHVO die als Anlage zur SächsKomHVO enthaltene Abschreibungstabelle sowie die in der Bewertungsrichtlinie der Stadt Frankenberg/Sa. festgelegten Werte zugrunde

gelegt. Waren Vermögensgegenstände nicht in der Abschreibungstabelle enthalten, wurde die wirtschaftliche Nutzungsdauer durch Bildung sachgerechter Analogien bestimmt. Als Abschreibungsmethode findet ausschließlich die lineare Abschreibung Anwendung. Die Gegenüberstellung der Anschaffungs- oder Herstellungskosten in Verbindung mit den Abschreibungen entspricht Muster 14 zu § 54 Abs. 1 SächsKomHVO.

Die Forderungen und sonstigen Vermögensgegenstände sind mit ihrem Nominalbetrag oder mit dem am Bilanzstichtag niedrigeren beizulegenden Wert (Niederstwertprinzip) angesetzt. Bei Forderungen, deren Einbringlichkeit mit Risiken versehen ist, wurden angemessene Wertberichtigungen vorgenommen. Einzelwertberichtigungen in Höhe von 100 % wurden für diejenigen Forderungen vorgenommen, die zum Zeitpunkt der Erstellung des vorliegenden Jahresabschlusses, im November 2023, immer noch offen waren.

Durch dieses Vorgehen konnte auf die Bildung einer Pauschalwertberichtigung verzichtet werden.

Bei der Berechnung der Wertberichtigung wurden die wesentlichen Forderungen gegen Bundes- und Landeseinrichtungen sowie Forderungen gegen verbundene Unternehmen nicht miteinbezogen.

Den liquiden Mitteln wurden Bar- und Buchgeldbestände zum 31. Dezember 2021 zugrunde gelegt.

Erhaltene Investitionszuweisungen wurden als Sonderposten passiviert und der bezuschussten Anlage zugeordnet. Die ertragswirksame Auflösung der Sonderposten richtet sich nach der Nutzungsdauer des geförderten Vermögensgegenstandes.

Rückstellungen werden in Höhe des auf der Grundlage einer sachgerechten und nachvollziehbaren Schätzung ermittelten notwendigen Erfüllungsbetrages angesetzt. Die Sachverhalte, für welche Rückstellungen zu bilden waren, ergeben sich aus § 85a Abs. 1 SächsGemO sowie § 41 SächsKomHVO. In den zum Zeitpunkt der Erstellung des Jahresabschlusses gültigen Vorschriften sind Rückstellungen für Pensionen und Beihilfen explizit ausgenommen. Anstelle der Kommune hat der Kommunale Versorgungsverband Sachsen entsprechende Rückstellungen zu bilden.

Verbindlichkeiten sind zu ihrem Erfüllungsbetrag angesetzt. Der Ausweis der Verbindlichkeiten wurde entsprechend dem Muster 16 zu § 54 Abs. 3 SächsKomHVO vorgenommen. Die Zuordnung von Verbindlichkeiten, die regelmäßig in gleichen Teilbeträgen und Zeitabständen zu tilgen sind, wird nicht nach der Fälligkeit der einzelnen Teilbeträge, sondern nach dem Zeitraum

bis zur Fälligkeit des letzten Teilbetrages vorgenommen.

In den nachfolgenden Erläuterungen zu den einzelnen Posten des Jahresabschlusses wird detailliert auf die einzelnen Bilanzpositionen und deren Bewertung eingegangen, wobei bereits an dieser Stelle auf die Bewertungsrichtlinie der Stadt Frankenberg/Sa. inkl. der zugehörigen Anlagen hingewiesen wird. Ebenso wird für Bilanzpositionen, deren Bewertung durch sachkundige externe Dritte erfolgte, bereits an dieser Stelle auf die von sachkundigen Dritten erstellten Unterlagen hingewiesen.

#### IV. Erläuterungen zu den Posten der Vermögensrechnung

Grundlage für die Aufstellung der Vermögensrechnung (Bilanz) war die Ersterfassung des kommunalen Vermögens und der kommunalen Schulden zum Stichtag der Eröffnungsbilanz per 1. Januar 2013 sowie die Fortschreibung in den vorangegangenen Haushaltsjahren 2013 bis 2020. Diese Aufstellung wurde durch Zu- und Abgänge des laufenden Haushaltsjahres fortgeschrieben.

Nachfolgend werden die einzelnen Posten der Vermögensrechnung aufgeführt. Die Gliederung entspricht der beigefügten Vermögensrechnung (vgl. Anlage 1). Einzelne Positionen werden nachfolgend jedoch detaillierter aufgegliedert.

#### AKTIVSEITE

<b>1. Anlagevermögen</b>	<b>31.12.2021</b>	<b>EUR 179.421.376,57</b>
	31.12.2020	EUR 176.646.701,18

Als **Anlagevermögen** werden die Vermögensgegenstände ausgewiesen, die dauerhaft dem Verwaltungsbetrieb und damit der Aufgabenerfüllung der Kommune dienen. Im Falle einer voraussichtlich dauernden Wertminderung wurden Wertabschläge auf den niedrigeren beizulegenden Wert vorgenommen (gemildertes Niederstwertprinzip).

Hinsichtlich der Entwicklung des Anlagevermögens wird an dieser Stelle bereits auf die Anlagenübersicht (Anlage 6a) hingewiesen.

Die Position Anlagevermögen setzt sich wie folgt zusammen:

	31.12.2021	31.12.2020
	EUR	EUR
Immaterielle Vermögensgegenstände	30.811,80	28.249,72
Sonderposten für geleistete Investitionszuwendungen	30.643.918,92	29.602.087,23
Sachanlagevermögen	65.357.216,77	63.969.173,65
Finanzanlagevermögen	83.389.429,08	83.047.190,58
	<u>179.421.376,57</u>	<u>176.646.701,18</u>

<b>1.1. Immaterielle Vermögensgegenstände</b>	<b>31.12.2021</b>	<b>EUR</b>	<b>30.811,80</b>
	31.12.2020	EUR	28.249,72

**Immaterielle Vermögensgegenstände** sind Vermögensgegenstände, die nicht körperlich bzw. nicht gegenständlich sind, sondern Rechte oder andere wirtschaftliche Werte darstellen.

Die Bewertung der immateriellen Vermögensgegenstände erfolgte anhand der Anschaffungs- und Herstellungskosten, vermindert um die planmäßigen Abschreibungen für die Zeit der bisherigen Nutzung.

Für immaterielle Vermögensgegenstände, die nicht entgeltlich erworben wurden, gilt nach § 36 Abs. 5 SächsKomHVO ein Ansatzverbot. Somit sind in der Bilanz der Stadt Frankenberg/Sa. keine *selbst erstellten* immateriellen Vermögensgegenstände enthalten.

Die Position Immaterielle Vermögensgegenstände setzt sich wie folgt zusammen:

	31.12.2021	31.12.2020
	EUR	EUR
Gewerbliche Schutzrechte und ähnliche Rechte und Werte sowie Lizenzen an solchen Rechten und Werten	30.811,80	28.249,72
	<u>30.811,80</u>	<u>28.249,72</u>

**1.1.1. Gewerbliche Schutzrechte und ähnliche Rechte und Werte sowie Lizenzen an solchen Rechten und Werten**

<b>31.12.2021</b>	<b>EUR</b>	<b>30.811,80</b>
31.12.2020	EUR	28.249,72

Als **Lizenz** bezeichnet man Verträge über die Nutzung von gewerblichen Schutzrechten. Der Lizenzgeber als Inhaber des Rechts gewährt dem Lizenznehmer das Recht, den geschützten Tatbestand zu nutzen.

Im Berichtsjahr hat sich die Bilanzposition wie folgt entwickelt:

	EUR
Stand zum 31.12.2020	28.249,72
Zugänge	14.911,10
Abschreibungen	<u>-12.349,02</u>
Stand zum 31.12.2021	<u>30.811,80</u>

Die Zugänge bei der Position Immaterielle Vermögensgegenstände umfassen insbesondere die Anschaffung von verschiedenen Software-Lizenzen.

**1.2. Sonderposten für geleistete Investitionszuwendungen**

<b>31.12.2021</b>	<b>EUR</b>	<b>30.643.918,92</b>
31.12.2020	EUR	29.602.087,23

Die Position **Sonderposten für geleistete Investitionszuwendungen** umfasst die investiven Zuschüsse der Stadt Frankenberg/Sa. Sie werden mit der gezahlten Höhe an den Zuschussempfänger aktiviert, wenn sie sachlich und zeitlich zweckgebunden sind und ein



Rückforderungsanspruch besteht. Die Abschreibung beginnt grundsätzlich mit dem Abschluss der geförderten Investitionsmaßnahme.

Die Position Sonderposten für geleistete Investitionszuwendungen setzt sich wie folgt zusammen:

	31.12.2021	31.12.2020
	<u>EUR</u>	<u>EUR</u>
Sonderposten für geleistete Investitionszuwendungen	<u>30.643.918,92</u>	<u>29.602.087,23</u>
	<u>30.643.918,92</u>	<u>29.602.087,23</u>

Im Berichtsjahr hat sich die Bilanzposition wie folgt entwickelt:

	<u>EUR</u>
Stand zum 31.12.2020	29.602.087,23
Zugänge	2.380.774,13
Abgänge	-716,04
Abschreibungen	<u>-1.338.226,40</u>
Stand zum 31.12.2021	<u>30.643.918,92</u>

In der Eröffnungsbilanz wurden keine aktiven Sonderposten für geleistete Investitionszuwendungen ausgewiesen, da die dafür erforderlichen Rahmenbedingungen (insbesondere Zweckbindung und Rückforderungsanspruch) nicht erfüllt waren. Die seither aktivierten investiven Zuwendungen erfüllen diese Kriterien. Empfänger der Zuwendungen waren i. d. R. die städtischen Eigenbetriebe und die Gesellschaften, an denen die Stadt beteiligt ist.

Die Zunahme gegenüber dem Vorjahr resultiert insbesondere aus geleisteten Zuwendungen für das Erlebnismuseum „Zeit-Werk-Stadt“, die Sanierung "Gutenbergstraße 53", die Sicherungsmaßnahme "Humboldtstraße 1" sowie diverse Modernisierungen im Rahmen des städtebaulichen Denkmalschutzes sowie des Stadtumbaus Ost.

<b>1.3. Sachanlagevermögen</b>	<b>31.12.2021</b>	<b>EUR 65.357.216,77</b>
	<u>31.12.2020</u>	<u>EUR 63.969.173,65</u>

Bei den **Sachanlagen** handelt es sich um körperliche Vermögensgegenstände des Anlagevermögens, z. B. Grundstücke, grundstücksgleiche Rechte, Sachanlagen im Gemeingebrauch, Infrastrukturvermögen, Anlagen und Maschinen zur Leistungserstellung, andere Anlagen sowie Betriebs- und Geschäftsausstattung.

Diese sind dazu bestimmt, dauernd dem Verwaltungsbetrieb zu dienen.

Die Bewertung des Sachanlagevermögens erfolgte anhand der Anschaffungs- und Herstellungskosten, vermindert um die planmäßigen Abschreibungen für die Zeit der bisherigen Nutzung. Sofern die tatsächlichen Anschaffungs- und Herstellungskosten nicht oder nur mit unverhältnismäßigem Aufwand ermittelt werden konnten, wurden Ersatzwerte (z. B. Normalherstellungskosten NHK, Bodenrichtwerte) angewendet.

Die Position Sachanlagevermögen setzt sich wie folgt zusammen:

	31.12.2021	31.12.2020
	<u>EUR</u>	<u>EUR</u>
Unbebaute Grundstücke und grundstücksgleiche Rechte an solchen	9.926.123,11	5.560.117,76
Bebaute Grundstücke und grundstücksgleiche Rechte an solchen	6.517.704,70	6.019.519,86
Infrastrukturvermögen	41.733.710,34	37.973.443,33
Bauten auf fremdem Grund und Boden	1,00	1,00
Kunstgegenstände und Kulturdenkmäler	1.646.039,44	758.638,71
Maschinen, technische Anlagen, Fahrzeuge	1.412.841,56	1.194.314,30
Betriebs- und Geschäftsausstattung, Tiere	2.321.689,91	780.875,86
Geleistete Anzahlungen und Anlagen im Bau	<u>1.799.106,71</u>	<u>11.682.262,83</u>
	<u>65.357.216,77</u>	<u>63.969.173,65</u>

### 1.3.1. Unbebaute Grundstücke und

#### grundstücksgleiche Rechte an solchen

<u>31.12.2021</u>	<u>EUR</u>	<u>9.926.123,11</u>
31.12.2020	EUR	5.560.117,76

**Unbebaute Grundstücke** sind Grundstücke ohne Bebauung oder Grundstücke, auf denen sich keine benutzbare Bebauung in Form von Gebäuden oder anderen Bauwerken des Infrastrukturvermögens befindet (vgl. § 72 BewG).

Der Grund und Boden der Kommune ist mit den Anschaffungskosten bzw. mit sachgerechten Ersatzwerten angesetzt und wird grundsätzlich nicht abgeschrieben. Sofern bei Grund und Boden außerplanmäßige Abschreibungen im Sinne des § 44 Abs. 6 SächsKomHVO vorzunehmen waren, wurden diese wertmindernd berücksichtigt. Gegebenenfalls vorhandene Nutzungs-, Verfügungs- oder Verwertungsbeschränkungen wurden ebenfalls wertmindernd berücksichtigt.

Die Position Unbebaute Grundstücke und grundstücksgleiche Rechte an solchen setzt sich wie folgt zusammen:

	31.12.2021	31.12.2020
	<u>EUR</u>	<u>EUR</u>
Grünflächen	7.652.045,81	4.300.822,06
Ackerland	367.459,14	367.459,14
Wald und Forsten	169.933,75	169.933,75
Gewässer	1.413.640,83	398.859,23
Sonstige unbebaute Grundstücke	<u>323.043,58</u>	<u>323.043,58</u>
	<u><u>9.926.123,11</u></u>	<u><u>5.560.117,76</u></u>

Im Berichtsjahr hat sich die Bilanzposition wie folgt entwickelt:

	<u>EUR</u>
Stand zum 31.12.2020	5.560.117,76
Zugänge	119.018,15
Abgänge	-26.357,59
Umbuchungen	4.418.250,30
Abschreibungen	<u>-144.905,51</u>
Stand zum 31.12.2021	<u><u>9.926.123,11</u></u>

Die Stadt Frankenberg/Sa. hat ihre unbebauten Grundstücke erstmals im Rahmen der Eröffnungsbilanz bilanziell erfasst und bewertet.

Die Zugänge bei der Position Unbebaute Grundstücke und grundstücksgleiche Rechte an solchen betreffen insgesamt 5 Grundstücke mit Grünflächen und Gewässern.

Der Abgang betrifft eine Grünfläche.

Die Umbuchung betrifft im Wesentlichen die in 2021 fertiggestellte Baumaßnahme "Mühlbachtal/Zschopauaue".

### 1.3.2. Bebaute Grundstücke und

#### grundstücksgleiche Rechte an solchen

<u>31.12.2021</u>	<u>EUR</u>	<u>6.517.704,70</u>
31.12.2020	EUR	6.019.519,86

**Bebaute Grundstücke** sind Grundstücke, auf denen sich eine benutzbare Bebauung, z. B. Gebäude oder andere Bauwerke, befindet (vgl. § 74 BewG); sie sind getrennt vom darauf stehenden Gebäude zu aktivieren.

Die Bewertung der **Gebäude** erfolgte zu Anschaffungs- und Herstellungskosten unter

Berücksichtigung zeitanteiliger Abschreibungen.

Sofern eine Bewertung mit den Anschaffungs- und Herstellungskosten in der ersten Eröffnungsbilanz nicht oder nur mit unverhältnismäßig hohem Aufwand möglich war, wurde eine Bewertung aufgrund des Sachwertverfahrens mit Hilfe der Normalherstellungskosten (Normalherstellungskosten 2000/ WertR 2002) vorgenommen. Hierbei wurde auch eine Rückindizierung auf das frühere Preisniveau durchgeführt, um die tatsächlichen Herstellungskosten möglichst genau zu ermitteln. Die nach den Normalherstellungskosten bewerteten Gebäude wurden über die betriebsgewöhnliche Nutzungsdauer linear abgeschrieben.

Soweit historische Gebäude in der Vergangenheit grundhaft saniert wurden, stellen diese Sanierungskosten unter Berücksichtigung der bis zum Stichtag aufgelaufenen Abschreibungen den anzusetzenden Wert dar.

Die **Außenanlagen** wurden mit tatsächlichen Anschaffungs- und Herstellungskosten bewertet. Sofern diese bei der ersten Eröffnungsbilanz nicht ermittelbar waren, erfolgte eine Bewertung mit Hilfe von pauschalieren Werten, die auf das Basisjahr zurückindiziert wurden. Es erfolgte eine lineare Abschreibung über die betriebsgewöhnliche Nutzungsdauer.

Die Position Bebaute Grundstücke und grundstücksgleiche Rechte an solchen setzt sich wie folgt zusammen, wobei in den Einzelpositionen jeweils die Wertansätze für Grund und Boden, Gebäude sowie Außenanlagen summiert enthalten sind:

	31.12.2021	31.12.2020
	<u>EUR</u>	<u>EUR</u>
Bebaute Grundstücke und grundstücksgleiche Rechte an solchen mit Sportanlagen	651.949,36	680.786,16
Bebaute Grundstücke und grundstücksgleiche Rechte an solchen mit Gartenanlagen	854.666,10	865.418,75
Bebaute Grundstücke und grundstücksgleiche Rechte an solchen mit sonstigen Gebäuden	<u>5.011.089,24</u>	<u>4.473.314,95</u>
	<u>6.517.704,70</u>	<u>6.019.519,86</u>

Im Berichtsjahr hat sich die Bilanzposition wie folgt entwickelt:

	<u>EUR</u>
Stand zum 31.12.2020	6.019.519,86
Zugänge	437.338,33
Abgänge	-10.752,65
Umbuchungen	100.435,96
Abschreibungen	<u>-28.836,80</u>
Stand zum 31.12.2021	<u><u>6.517.704,70</u></u>

In den benannten Positionen der Bilanzposition Bebaute Grundstücke und grundstücksgleiche Rechte an solchen sind nicht nur die Wertansätze für Grund und Boden enthalten, sondern gegebenenfalls auch jene für die darauf befindlichen Gebäude sowie Außenanlagen. Dabei ist allerdings anzumerken, dass in der Regel die darauf stehenden Bauten von der Stadt an den Eigenbetrieb „Immobilien der Stadt Frankenberg/Sa.“ sowie an die Wohnungsgesellschaft mbH Frankenberg/Sa. übertragen wurden und daher größtenteils dort bilanziert werden.

Für die Bewertung der Grundstücke mit Bauten gelten die gleichen Bewertungsgrundsätze wie für unbebaute Grundstücke.

Die Zugänge des Jahres betreffen 4 bebaute Grundstücke sowie teilweise die darauf stehenden Gebäude.

Die Abgänge betreffen 2 Gartenanlagen sowie die darauf befindlichen Gebäude.

Die Umbuchungen betreffen 6 bebaute Grundstücke sowie die darauf befindlichen Gebäude.

Die Position der bebauten Grundstücke mit sonstigen Gebäuden beinhaltet auch Grundstücke des sog. "rückständigen Grunderwerbs" bzw. Grundstücke mit "offener Ankaufspflichtung". In Fällen des "rückständigen Grunderwerbs" fallen das wirtschaftliche und rechtliche Eigentum auseinander, beispielsweise wenn privater Grund und Boden mit gewidmeten Flächen überbaut wurden. Das wirtschaftliche Eigentum liegt in diesem Falle bei der Kommune und der Vermögensgegenstand ist demnach von der Kommune zu aktivieren. Dass solche Sachverhalte im Rahmen der Eröffnungsbilanz zu erfassen sind, ergibt sich unter anderem aus FAQ 3.52 vom 25. Februar 2014 (Bewertung von Grundstücken mit offener Ankaufspflichtung) und FAQ 4.7 vom 30. April 2009 ("Wirtschaftliches Eigentum" als Kriterium für die Inventarisierung) als ergänzende Hinweise zur Erstellung der Eröffnungsbilanz sowie aus einer Veröffentlichung des Sächsischen Rechnungshofes (vgl. Jahresbericht 2010, Seite 251 f.).

Bezüglich des rückständigen Grunderwerbs weisen wir an dieser Stelle auf die Position 3.6. der

Passivseite hin, da Verpflichtungen aus dem rückständigen Grunderwerb als Rückstellung zu passivieren sind (vgl. FAQ 2.56 vom 4. Dezember 2014).

<b>1.3.3. Infrastrukturvermögen</b>	<b>31.12.2021</b>	<b>EUR 41.733.710,34</b>
	31.12.2020	EUR 37.973.443,33

Die Bilanzposition **Infrastrukturvermögen** umfasst die öffentlichen Einrichtungen, die im Rahmen der Daseinsvorsorge für die örtliche Gemeinschaft erforderlich sind, z. B. Straßen, Wege, Plätze oder Brücken.

Die Position Infrastrukturvermögen setzt sich wie folgt zusammen:

	31.12.2021	31.12.2020
	EUR	EUR
Brücken, Tunnel und ingenieurbauliche Anlagen	12.590.954,16	9.388.169,87
Stromversorgungsanlagen	2.525,01	2.525,01
Abfallbeseitigungsanlagen	65,00	65,00
Straßen, Wege, Plätze und Verkehrslenkungsanlagen	27.177.788,44	26.656.950,65
Sonstiges Infrastrukturvermögen	1.962.377,73	1.925.732,80
	<u>41.733.710,34</u>	<u>37.973.443,33</u>

Im Berichtsjahr hat sich die Bilanzposition wie folgt entwickelt:

	EUR
Stand zum 31.12.2020	37.973.443,33
Zugänge	314.024,35
Abgänge	-23.107,29
Umbuchungen	4.792.204,04
Abschreibungen	<u>-1.322.854,09</u>
Stand zum 31.12.2021	<u>41.733.710,34</u>

Die Zugänge betreffen im Wesentlichen diverse Baumaßnahmen (u. a. Bleiberg Sachsenburg, Straße K 8203 OD Mühlbach, Bachverrohrung Sachsenburg) sowie die Straßenbeleuchtungen.

Die Abgänge betreffen diverse Straßenbeleuchtungen.

Die Umbuchungen ergeben sich insbesondere aus verschiedenen Baumaßnahmen (u. a. Durchlass Mühlbach, Fußgängerbrücken Mühlbachtal, Brücke über dem Betriebsgraben, Brücke Bachgasse, Parkplatz am Baderberg).

<b>1.3.4. Bauten auf fremdem Grund und Boden</b>	<b>31.12.2021</b>	<b>EUR</b>	<b>1,00</b>
	31.12.2020	EUR	1,00

Unter den **Bauten auf fremdem Grund und Boden** sind Bauten aktiviert, die auf Grundstücken stehen, welche nicht im wirtschaftlichen Eigentum der Gemeinde stehen, z. B. im Zusammenhang mit erhaltenen Erbbaurechten.

Bei der Stadt Frankenberg/Sa. wird hierunter ein Parkdeck bilanziert. Dieses befindet sich auf dem Grundstück der Sparkasse Mittelsachen (ehemals: Kreissparkasse Mittweida) und wurde gemeinsam mit dieser im Jahr 1998 errichtet. Die Eigentumsverhältnisse der Grundstücke sowie aller baulichen Anlagen und Begrünungen sind in der Vereinbarung vom Dezember 1997 festgehalten. Die in der Vereinbarung genannte WC-Anlage wird auf städtischer Seite durch den Eigenbetrieb Immobilien erfasst und bilanziert. Die Stadt bilanziert lediglich das Parkdeck, inkl. Begrünung und Beleuchtungsanlage, wobei die Beleuchtungsanlage in der Bilanzposition 1.3.3. geführt wird. Dem Anlagegut stehen auf der Passivseite Sonderposten aus damals erhaltenen Förderbeträgen durch die Städtebauförderung gegenüber.

<b>1.3.5. Kunstgegenstände und Kulturdenkmäler</b>	<b>31.12.2021</b>	<b>EUR</b>	<b>1.646.039,44</b>
	31.12.2020	EUR	758.638,71

**Kunstgegenstände und Kulturdenkmäler** sind mit ihren Anschaffungs- oder Herstellungskosten, beziehungsweise alternativ mit Ersatzwerten, anzusetzen. Abschreibungen sind nur bei einer angenommenen Abnutzung vorzunehmen. Kunstgegenstände unterliegen keiner Abschreibung, wenn es sich um Kunstwerke anerkannter Meister handelt.

Die Position Kunstgegenstände und Kulturdenkmäler setzt sich wie folgt zusammen:

	31.12.2021	31.12.2020
	EUR	EUR
Kunstgegenstände	1.353.443,86	496.289,13
Baudenkmäler	48.352,45	46.868,94
Bodendenkmäler	220.863,91	191.671,71
Sonstige Denkmäler	23.379,22	23.808,93
	<u>1.646.039,44</u>	<u>758.638,71</u>

Im Berichtsjahr hat sich die Bilanzposition wie folgt entwickelt:

	EUR
Stand zum 31.12.2020	758.638,71
Zugänge	927.436,85
Abschreibungen	<u>-40.036,12</u>
Stand zum 31.12.2021	<u>1.646.039,44</u>

Die Zugänge bei den Kunstgegenständen betreffen insbesondere diverse Vermögensgegenstände für das Erlebnismuseum Zeit-Werk-Stadt. Bei den Baudenkmalern erfolgten u. a. die Zugänge aufgrund vom erworbenen Gedenkstein und Ehrenmal.

**1.3.6. Maschinen, technische Anlagen,  
Fahrzeuge**

<b>31.12.2021</b>	<b>EUR</b>	<b>1.412.841,56</b>
31.12.2020	EUR	1.194.314,30

Unter der Position **Maschinen, technische Anlagen und Fahrzeuge** sind nur solche Vermögensgegenstände bilanziert, die im unmittelbaren Zusammenhang mit der Herstellung von Leistungen bzw. Erzeugnissen (interne und externe) eines einzelnen Produktionsprozesses stehen und nicht dem Infrastrukturvermögen zugeordnet sind. Für die Bewertung der Maschinen und technischen Anlagen wurden, soweit möglich, die Anschaffungs- und Herstellungskosten herangezogen und der Aufwand zur Inbetriebnahme berücksichtigt.

Neben den **Fahrzeugen** werden hier auch die den Fahrzeugen zuzurechnenden Rüstsätze ausgewiesen.

Die Position Maschinen, technische Anlagen, Fahrzeuge setzt sich wie folgt zusammen:

	31.12.2021	31.12.2020
	<u>EUR</u>	<u>EUR</u>
Fahrzeuge	811.180,27	908.235,83
Maschinen, technische Anlagen und Betriebsvorrichtungen	<u>601.661,29</u>	<u>286.078,47</u>
	<u><u>1.412.841,56</u></u>	<u><u>1.194.314,30</u></u>

Im Berichtsjahr hat sich die Bilanzposition wie folgt entwickelt:

	<u>EUR</u>
Stand zum 31.12.2020	1.194.314,30
Zugänge	28.377,84
Abgänge	-199.455,98
Umbuchungen	399.253,77
Abschreibungen	<u>-9.648,37</u>
Stand zum 31.12.2021	<u><u>1.412.841,56</u></u>

Die Zugänge betreffen im Wesentlichen einen Anhänger für den Bauhof, ein Löschfahrzeug eine Hubarbeitsbühne für den Bauhof und mehrere Rasenmäher.

Als Abgänge sind ein Bagger, ein LKW und eine Hubarbeitsbühne ausgewiesen.



Die Umbuchungen betreffen 5 Stromanlagen.

**1.3.7. Betriebs- und Geschäftsausstattung,  
Tiere**

<b>31.12.2021</b>	<b>EUR</b>	<b>2.321.689,91</b>
31.12.2020	EUR	780.875,86

Die **Betriebs- und Geschäftsausstattung** mit ihrem *mittelbaren* Bezug zum Leistungserstellungsprozess ist von den Maschinen und technischen Anlagen sowie den Fahrzeugen abzugrenzen.

Die Betriebs- und Geschäftsausstattungen wurden zu Anschaffungskosten mit Abzug der aufgelaufenen Abschreibungen angesetzt. Die Abschreibung erfolgt planmäßig über die betriebsgewöhnliche Nutzungsdauer.

Die Position Betriebs- und Geschäftsausstattung, Tiere setzt sich wie folgt zusammen:

	31.12.2021	31.12.2020
	EUR	EUR
Sonstige Betriebs- und Geschäftsausstattung	2.321.689,91	780.875,86
	<u>2.321.689,91</u>	<u>780.875,86</u>

Im Berichtsjahr hat sich die Bilanzposition wie folgt entwickelt:

	EUR
Stand zum 31.12.2020	780.875,86
Zugänge	812.630,16
Umbuchungen	1.048.465,90
Abschreibungen	<u>-320.282,01</u>
Stand zum 31.12.2021	<u>2.321.689,91</u>

Die Zugänge und Umbuchungen betreffen u. a. diverse EDV-Technik (Notebooks und PCs, Monitore, Zeiterfassungsgeräte, Verkabelung etc.) sowie Mobiliar im Zusammenhang mit dem Erlebnismuseum Zeit-Werk-Stadt und der in 2021 fertiggestellten Baumaßnahme "Mühlbachtal/Zschopauaue".

**1.3.8. Geleistete Anzahlungen und Anlagen im  
Bau**

<b>31.12.2021</b>	<b>EUR</b>	<b>1.799.106,71</b>
31.12.2020	EUR	11.682.262,83

**Geleistete Anzahlungen** sind geldliche Vorleistungen auf schwebende bzw. noch nicht abgewickelte Geschäfte. Sie sind in jedem Fall zu aktivieren. Die geleisteten Anzahlungen auf Sachanlagen werden in der Kontenart 091 des Kommunalen Kontenrahmens bilanziert;

geleistete Anzahlungen auf immaterielle Vermögensgegenstände in der Kontenart 002 und geleistete Anzahlungen auf Vorräte in der Kontenart 087.

Wird die Leistung vom Auftragnehmer erbracht, werden die geleisteten Anzahlungen auf das entsprechende Sachkonto umgebucht.

Nicht als Anzahlungen zu bewerten sind Vorauszahlungen für laufende Aufwendungen über einen bestimmten Zeitraum, z. B. Mietvorauszahlungen. Diese sind unter den aktiven Rechnungsabgrenzungsposten auszuweisen.

Unter der Position **Anlagen im Bau** werden die Baumaßnahmen aufgeführt, die noch nicht fertiggestellt bzw. abgeschlossen sind. Der entstehende Vermögensgegenstand wird mit der Fertigstellung in das Inventar aufgenommen und auf das entsprechende Konto umgebucht. Mit der Abnahme des Vermögensgegenstandes beginnt die Abschreibung. Ist das Bauprojekt noch nicht abgeschlossen, so werden die bis dahin entstandenen Aufwendungen unter "Geleistete Anzahlungen und Anlagen im Bau" ausgewiesen.

Die Position Geleistete Anzahlungen und Anlagen im Bau setzt sich wie folgt zusammen:

	31.12.2021	31.12.2020
	<u>EUR</u>	<u>EUR</u>
Geleistete Anzahlungen auf Sachanlagen	393.718,38	323.509,90
Anlagen im Bau - Hochbaumaßnahmen	75.925,78	76.467,23
Anlagen im Bau - Tiefbaumaßnahmen	<u>1.329.462,55</u>	<u>11.282.285,70</u>
	<u>1.799.106,71</u>	<u>11.682.262,83</u>

Im Berichtsjahr hat sich die Bilanzposition wie folgt entwickelt:

	<u>EUR</u>
Stand zum 31.12.2020	11.682.262,83
Zugänge	875.995,30
Abgänge	-541,45
Umbuchungen	<u>-10.758.609,97</u>
Stand zum 31.12.2021	<u>1.799.106,71</u>

Baumaßnahmen, welche die Position "Anlagen im Bau - Tiefbaumaßnahmen" im Wesentlichen, betreffen sind:

- Industriegebiet Dittersbach
- Rad- und Gehweg Äußere Chemnitzer Str.
- Hochwasserrisikomanagementplan

Als Umbuchungen sind die Maßnahmen erfasst, die nach Fertigstellung in die entsprechenden sachlich zutreffenden Bilanzpositionen umgebucht wurden.

<b>1.4. Finanzanlagevermögen</b>	<b>31.12.2021</b>	<b>EUR</b>	<b>83.389.429,08</b>
	31.12.2020	EUR	83.047.190,58

**Finanzanlagen** sind Beteiligungen an Unternehmen, Anteile an verbundenen Unternehmen, Wertpapiere des Anlagevermögens und langfristige Ausleihungen.

Die bilanzielle Aufgliederung der Finanzanlagen soll die unterschiedlichen Möglichkeiten bzw. das unterschiedliche Ausmaß der Einflussnahme auf die Unternehmung, in die investiert wurde, erkennen lassen.

Zu den Finanzanlagen gehören insbesondere Beteiligungen/Anteile an kommunalen Unternehmen in öffentlich-rechtlicher Rechtsform und in Privatrechtsform. Zu den Finanzanlagen gehören auch das in Sondervermögen (z. B. Eigenbetriebe) eingebrachte Kapital sowie Kapitaleinlagen in Zweckverbände und andere kommunale Zusammenschlüsse. Die Finanzanlagen sind gem. Vorgabe Nr. 2.11 der Hinweise des Sächsischen Staatsministeriums des Innern zur Erstellung der Eröffnungsbilanz i. V. m. § 61 Abs. 6 SächsKomHVO und § 91 Abs. 1 Nr. 1 SächsGemO mit den Anschaffungskosten oder dem anteiligen Eigenkapital zu bewerten.

Die Position Finanzanlagevermögen setzt sich wie folgt zusammen:

	31.12.2021	31.12.2020
	EUR	EUR
Anteile an verbundenen Unternehmen	35.850.174,40	36.358.909,00
Beteiligungen	15.443.904,24	14.675.476,55
Sondervermögen	30.010.769,32	29.715.862,56
Ausleihungen	2.084.581,12	2.296.942,47
	<u>83.389.429,08</u>	<u>83.047.190,58</u>

An dieser Stelle wird auf die Beteiligungsübersicht (Anlage 6f) hingewiesen.

<b>1.4.1. Anteile an verbundenen Unternehmen</b>	<b>31.12.2021</b>	<b>EUR</b>	<b>35.850.174,40</b>
	31.12.2020	EUR	36.358.909,00

**Anteile an verbundenen Unternehmen** sind Finanzanlagen an rechtlich selbstständigen Unternehmen, auf die die Kommune einen beherrschenden Einfluss ausübt (i. d. R. bei einem Anteil von mehr als 50 v. H.).

Die Position Anteile an verbundenen Unternehmen setzt sich wie folgt zusammen:

	31.12.2021	31.12.2020
	<u>EUR</u>	<u>EUR</u>
Sonstige Anteilsrechte - Wohnungsgesellschaft mbH Frankenberg/Sa.	34.915.694,43	35.338.313,52
Sonstige Anteilsrechte - Landesgartenschau gGmbH	56.478,50	108.679,32
Sonstige Anteilsrechte - Frankenberger Kultur gGmbH	<u>878.001,47</u>	<u>911.916,16</u>
	<u>35.850.174,40</u>	<u>36.358.909,00</u>

Als Anteil an verbundenen Unternehmen bilanziert die Stadt Frankenberg/Sa. den 100%igen Anteil an der WGF - Wohnungsgesellschaft Frankenberg/Sa., den 80%igen Anteil an der Landesgartenschau gGmbH Frankenberg/Sa. und den 100%igen Anteil an der Frankenberger Kultur gGmbH Frankenberg/Sa.

Die Landesgartenschau gGmbH Frankenberg/Sa. wurde im Jahr 2016 gegründet. Aufgabe der Gesellschaft war die Planung, Vorbereitung, Durchführung und Abwicklung der 8. Landesgartenschau in Frankenberg/Sa. im Jahr 2019.

Nach der Erfüllung des Gesellschaftszweckes, der Durchführung der Landesgartenschau durch die Landesgartenschau Frankenberg/Sa. gGmbH bis zum 06.10.2019, wurde der operative Geschäftsbetrieb eingestellt. Die Liquidation der Gesellschaft mit Wirkung zum 01.01.2021 wurde per Gesellschafterbeschluss vom 30.11.2020 beschlossen.

Die Anteile an den Beteiligungen wurden i. d. R. den Beteiligungsberichten und Mitteilungen des jeweiligen Zweckverbandes bzw. der jeweiligen Gesellschaft entnommen. Die dort mitgeteilten Beträge wurden auf Basis der Eigenkapitalspiegelbildmethode erhoben und entsprechend zum Bilanzstichtag fortgeschrieben.

#### 1.4.2. Beteiligungen

<b>31.12.2021</b>	<b>EUR</b>	<b>15.443.904,24</b>
31.12.2020	EUR	14.675.476,55

Als **Beteiligungen** gelten die Anteile an Gesellschaften und sonstigen juristischen Personen, die nicht zu den verbundenen Unternehmen gehören, sofern dieser Anteilsbesitz auf Dauer angelegt ist und dem Geschäftsbetrieb der Stadt Frankenberg/Sa. durch Herstellung einer dauerhaften Verbindung zu diesen Einrichtungen dient. Bei einer Beteiligung an einer Kapitalgesellschaft wird von der widerlegbaren Vermutung ausgegangen, dass eine Beteiligungsquote von mehr als 20 v. H. diese Voraussetzungen erfüllt.

Die Position Beteiligungen setzt sich wie folgt zusammen:

	31.12.2021	31.12.2020
	<u>EUR</u>	<u>EUR</u>
Sonstige Anteilsrechte - Zweckverband Mittleres Erzgebirgsvorland	9.976.582,79	9.212.956,38
Sonstige Anteilsrechte - Zweckverband Gasversorgung in Südsachsen	5.421.836,73	5.433.484,42
Sonstige Anteilsrechte - Zweckverband Studieninstitut	11.183,78	10.529,35
Sonstige Anteilsrechte - Zweckverband KISA	<u>34.300,94</u>	<u>18.506,40</u>
	<u>15.443.904,24</u>	<u>14.675.476,55</u>

Die Anteile an den Beteiligungen wurden i. d. R. den Beteiligungsberichten und Mitteilungen des jeweiligen Zweckverbandes entnommen.

Die Beteiligung am Zweckverband Mittleres Erzgebirgsvorland ergibt sich als Summe aus den Anteilen an den Bereichen Wasserversorgung und Abwasserentsorgung.

Die Mitgliedschaft im Zweckverband Gasversorgung in Südsachsen wurde anhand der Mitteilung des Zweckverbandes, welche der Eigenkapitalspiegelbildmethode entspricht, bewertet.

Der Zweckverband Studieninstitut für kommunale Verwaltung Südsachsen hat eine Bewertung der Anteile der Verbandsmitglieder am Eigenkapital vorgenommen und diese den Mitgliedern mitgeteilt.

Die Beteiligung am Zweckverband Kommunale Informationsverarbeitung Sachsen (KISA) erfolgt mit dem Wertansatz entsprechend der Beteiligungsquote.

Die Wertansätze der Beteiligungen wurden entsprechend der geltenden rechtlichen Vorgaben fortgeschrieben.

<b>1.4.3. Sondervermögen</b>	<b>31.12.2021</b>	<b>EUR</b>	<b>30.010.769,32</b>
	31.12.2020	EUR	29.715.862,56

Als **Sondervermögen** werden rechtlich unselbstständige Einrichtungen einer öffentlichen Gebietskörperschaft, die für besondere Aufgaben geschaffen werden, bezeichnet.

Als Sondervermögen werden, gem. § 91 SächsGemO, Eigenbetriebe nach der Eigenkapitalspiegelbildmethode oder mit den Anschaffungskosten dargestellt.

Die Position Sondervermögen setzt sich wie folgt zusammen:

	31.12.2021	31.12.2020
	<u>EUR</u>	<u>EUR</u>
Sondervermögen - Eigenbetrieb Immobilien	<u>30.010.769,32</u>	<u>29.715.862,56</u>
	<u>30.010.769,32</u>	<u>29.715.862,56</u>

Das Sondervermögen betrifft den Eigenbetrieb Immobilien.

Zur Bewertung wurde der geprüfte Jahresabschluss zum 31. Dezember 2021 herangezogen und der Wert des Eigenkapitals entsprechend der geltenden rechtlichen Regelungen fortgeschrieben.

#### 1.4.4. Ausleihungen

<u>31.12.2021</u>	<u>EUR</u>	<u>2.084.581,12</u>
31.12.2020	EUR	2.296.942,47

**Ausleihungen** sind langfristige Forderungsdarlehen, die zum Anlagevermögen gehören. Für eine Zurechnung zum Anlagevermögen gilt die vereinbarte Mindestlaufzeit als ein Indiz. Ein gegebenes Darlehen mit einer Mindestlaufzeit von mehr als einem Jahr kann dem Anlagevermögen zugerechnet werden. Eine Prüfung ist im Einzelfall erforderlich.

Im Berichtsjahr hat sich die Bilanzposition wie folgt entwickelt:

	<u>EUR</u>
Stand zum 31.12.2020	2.296.942,47
Abgänge und erhaltene Tilgungen	<u>-212.361,35</u>
Stand zum 31.12.2021	<u>2.084.581,12</u>

Die weiteren zum Stichtag bestehenden Ausleihungen betreffen Ausleihung der Stadt Frankenberg/Sa. an den Eigenbetrieb „Immobilien der Stadt Frankenberg/Sa.“.

Der Eigenbetrieb „Immobilien der Stadt Frankenberg/Sa.“ hält Anteile an Krediten, welche vor dessen Gründung bei der Stadt Frankenberg/Sa. aufgenommen wurden. Mit Vermögensübergang sind nach Gründung auch anteilig dazu die betreffenden Investitionskredite übergegangen, die Gesamtverwaltung dieser "Altkredite" erfolgt jedoch weiterhin bei der Stadt.

#### 1.4.5. Wertpapiere

<u>31.12.2021</u>	<u>EUR</u>	<u>0,00</u>
31.12.2020	EUR	0,00

<b>2. Umlaufvermögen</b>	<b>31.12.2021</b>	<b>EUR</b>	<b>5.297.286,78</b>
	31.12.2020	EUR	5.252.898,09

Als **Umlaufvermögen** werden die Vermögensgegenstände ausgewiesen, die dem Geschäftsbetrieb der Kommune nicht dauerhaft dienen sollen und nicht Rechnungsabgrenzungsposten sind.

Die Position Umlaufvermögen setzt sich wie folgt zusammen:

	31.12.2021	31.12.2020
	EUR	EUR
Vorräte	400.843,58	400.843,58
Öffentlich-rechtliche Forderungen und Forderungen aus Transferleistungen	1.045.115,97	1.509.431,29
Privatrechtliche Forderungen, Wertpapiere des Umlaufvermögens	478.238,18	1.200.311,17
Liquide Mittel	3.373.089,05	2.142.312,05
	<u>5.297.286,78</u>	<u>5.252.898,09</u>

<b>2.1. Vorräte</b>	<b>31.12.2021</b>	<b>EUR</b>	<b>400.843,58</b>
	31.12.2020	EUR	400.843,58

Als Vorratsvermögen führt die Stadt Frankenberg/Sa. Grundstücke, welche zum Verkauf vorgesehen sind.

<b>2.2. Öffentlich-rechtliche Forderungen und Forderungen aus Transferleistungen</b>	<b>31.12.2021</b>	<b>EUR</b>	<b>1.045.115,97</b>
	31.12.2020	EUR	1.509.431,29

Die **Forderungen** enthalten im Wesentlichen die nach doppelten Grundsätzen abgegrenzten Buchungsvorgänge des Haushaltsjahres 2021. Sie sind zum Nominalbetrag oder mit dem am Bilanzstichtag niedrigeren beizulegenden Wert angesetzt. Die Forderungen sind in den Offene-Posten-Listen nachgewiesen.

Die öffentlich-rechtlichen Forderungen und Forderungen aus Transferleistungen werden gem. dem Kommunalen Kontenrahmen auf Kontenebene den Laufzeiten der Forderungsübersicht (Anlage 6c) zugeordnet.

Die Position Öffentlich-rechtliche Forderungen und Forderungen aus Transferleistungen setzt sich wie folgt zusammen:

	31.12.2021	31.12.2020
	<u>EUR</u>	<u>EUR</u>
Öffentlich-rechtliche Forderungen aus Dienstleistungen	114.645,60	105.209,42
Steuerforderungen	626.918,07	721.167,12
Forderungen aus Transferleistungen	86.856,78	68.165,72
Sonstige öffentlich-rechtliche Forderungen	<u>216.695,52</u>	<u>614.889,03</u>
	<u>1.045.115,97</u>	<u>1.509.431,29</u>

Die Forderungen, sowohl öffentlich-rechtliche, als auch privatrechtliche Forderungen, wurden durch eine Offene-Posten-Liste nachgewiesen.

In den nachfolgenden Untergliederungen sind, sofern erforderlich, "Korrekturkonten" angegeben. Die Korrekturkonten werden dazu verwendet, sogenannte kreditorische Debitoren (Überzahlungen) auf der Aktivseite im Ausweis zu neutralisieren und um sie auf die Passivseite (weitere sonstige Verbindlichkeiten) umbuchen zu können.

Neben den Korrekturkonten sind etwaige Berichtigungen zu den Forderungsarten angegeben. Hierbei handelt es sich um die vorgenommenen Einzelwertberichtigungen. Einzelwertberichtigungen wurden unter Berücksichtigung der zwischenzeitlich bekannten Tatsachen vorgenommen. Hierzu wurde im Rahmen der Erstellung des Jahresabschlusses eine Analyse über die zum Bilanzstichtag bestehenden offenen Forderungen gemacht. Diejenigen Forderungen, die zum 31. Dezember 2021 bestanden und zum Zeitpunkt der Erstellung des vorliegenden Jahresabschlusses, im November 2023, weiterhin offen waren, wurden zu 100 % im Wert berichtigt. Von der Wertberichtigung ausgenommen wurden negative Forderungen, die als kreditorische Debitoren umgegliedert wurden.

### 2.2.1. Öffentlich-rechtliche Forderungen aus Dienstleistungen

<b>31.12.2021</b>	<b>EUR</b>	<b>114.645,60</b>
31.12.2020	EUR	105.209,42

Unter der Position **Öffentlich-rechtliche Forderungen aus Dienstleistungen** sind Forderungen zu erfassen, die durch die Gewährung von Zahlungsfristen auf Dienstleistungen der Kommune entstehen, wie zum Beispiel Forderungen aus Verwaltungsgebühren, Benutzungsgebühren und Beiträgen.



Die Position Öffentlich-rechtliche Forderungen aus Dienstleistungen setzt sich wie folgt zusammen:

	31.12.2021	31.12.2020
	<u>EUR</u>	<u>EUR</u>
Öffentlich-rechtliche Forderungen aus Dienstleistungen LZ bis 1J.	122.612,98	114.018,34
Öffentlich-rechtliche Forderungen aus Dienstleistungen LZ >1 - 5J.	957,50	2.276,60
Öffentlich-rechtliche Forderungen aus Dienstleistungen/Berichtigungen	-14.374,13	-20.392,49
Korrekturkonto - Öffentlich-rechtliche Forderungen aus Dienstleistungen	<u>5.449,25</u>	<u>9.306,97</u>
	<u>114.645,60</u>	<u>105.209,42</u>

### 2.2.2. Steuerforderungen

<b>31.12.2021</b>	<b>EUR</b>	<b>626.918,07</b>
31.12.2020	EUR	721.167,12

Unter dieser Bilanzposition werden die **Forderungen der Stadt aus Steuern und Abgaben** abgebildet, die gegen natürliche und juristische Personen bestehen. Im Gegensatz zu den Forderungen aus Dienstleistungen lässt sich hier kein direktes Leistungs-/Gegenleistungsverhältnis erkennen.

Die Position Steuerforderungen setzt sich wie folgt zusammen:

	31.12.2021	31.12.2020
	<u>EUR</u>	<u>EUR</u>
Steuerforderungen LZ bis 1J.	670.549,31	705.546,48
Steuerforderungen LZ >1 - 5J.	1.609,07	770,80
Korrekturkonto - Steuerforderungen	41.066,99	98.487,47
Steuerforderungen Berichtigungen	<u>-86.307,30</u>	<u>-83.637,63</u>
	<u>626.918,07</u>	<u>721.167,12</u>

### 2.2.3. Forderungen aus Transferleistungen

<b>31.12.2021</b>	<b>EUR</b>	<b>86.856,78</b>
31.12.2020	EUR	68.165,72

Die **Forderungen aus Transferleistungen** umfassen Forderungen für allgemeine Zuwendungen, Zuwendungen für laufende und investive Zwecke sowie für Transfers. Transferleistungen liegen vor, wenn aufgrund rechtlicher Regelungen im sozialen Bereich Zahlungen mit einer bestimmten sachlichen oder personenbezogenen Zweckbestimmung geleistet werden, die der Zahler festzusetzen hat. Soweit es sich nicht um Zuwendungen handelt, stehen den Transferzahlungen keine konkreten Leistungen gegenüber.

Unter dieser Bilanzposition werden auch die Forderungen aus Zuweisungen und Zuschüssen für laufende Zwecke und Schuldendiensthilfen erfasst. Zuweisungen sind Geldleistungen innerhalb des öffentlichen Bereichs. Zuschüsse sind Geldleistungen zwischen dem öffentlichen Bereich und den sonstigen Bereichen.

Die Position Forderungen aus Transferleistungen setzt sich wie folgt zusammen:

	31.12.2021	31.12.2020
	<u>EUR</u>	<u>EUR</u>
Forderungen aus Transferleistungen LZ bis 1J.	89.231,27	71.477,65
Forderungen aus Transferleistungen Berichtigungen	<u>-2.374,49</u>	<u>-3.311,93</u>
	<u><u>86.856,78</u></u>	<u><u>68.165,72</u></u>

#### 2.2.4. Sonstige öffentlich-rechtliche Forderungen

<u>31.12.2021</u>	<u>EUR</u>	<u>216.695,52</u>
31.12.2020	EUR	614.889,03

Die Position **Sonstige öffentlich-rechtliche Forderungen** setzt sich wie folgt zusammen:

	31.12.2021	31.12.2020
	<u>EUR</u>	<u>EUR</u>
Sonstige öffentlich-rechtliche Forderungen LZ bis 1J.	61.088,08	449.063,22
Sonstige öffentlich-rechtliche Forderungen LZ >1 - 5J.	202.802,00	202.766,50
Korrekturkonto - Sonstige öffentlich-rechtliche Forderungen	11.015,83	18.269,48
Sonstige öffentlich-rechtliche Forderungen Berichtigungen	<u>-58.210,39</u>	<u>-55.210,17</u>
	<u><u>216.695,52</u></u>	<u><u>614.889,03</u></u>

Der Ausweis der sonstigen öffentlich-rechtlichen Forderungen betrifft überwiegend die Zuwendungen vom Landesamt für Straßenbau und Verkehr Chemnitz. Die Änderung gegenüber im Vorjahr ist auf deren Einzahlungen im Jahr 2021 zurückzuführen.

#### 2.3. Privatrechtliche Forderungen, Wertpapiere des Umlaufvermögens

<u>31.12.2021</u>	<u>EUR</u>	<u>478.238,18</u>
31.12.2020	EUR	1.200.311,17

Eine **privatrechtliche Forderung** ist das Recht, von einem Anderen aufgrund eines Schuldverhältnisses eine Leistung zu fordern. Das Schuldverhältnis ergibt sich aus einem Vertrag oder durch die Erfüllung der Tatbestandsvoraussetzungen einer Gesetzesvorschrift des Privatrechts.

Die privatrechtlichen Forderungen beinhalten z. B. die Mieten und Pachten, die Verkäufe von

Vorräten, Vermögensgegenständen und Grundstücken, Leistungsentgelte und Kostenerstattungen, Konzessionsabgaben u. Ä.

Ausgehend vom Kommunalen Kontenrahmen und der ebenfalls vorgegebenen Bereichsabgrenzung werden privatrechtliche Forderungen auf Kontenebene in zwei Dimensionen unterschieden; zunächst anhand des Zahlungspflichtigen (Bereichsabgrenzung B) und im zweiten Schritt nach der Laufzeit (Bereichsabgrenzung C).

Die Position Privatrechtliche Forderungen, Wertpapiere des Umlaufvermögens setzt sich wie folgt zusammen:

	31.12.2021	31.12.2020
	<u>EUR</u>	<u>EUR</u>
Privatrechtliche Forderungen aus Lieferungen und Leistungen	4.906,00	700,00
Vorsteuer	0,00	0,00
Sonstige privatrechtliche Forderungen	<u>473.332,18</u>	<u>1.199.611,17</u>
	<u>478.238,18</u>	<u>1.200.311,17</u>

Analog zu den Ausweisen der öffentlich-rechtlichen Forderungen (Pos. 2.2. der Aktivseite) werden auch bei privatrechtlichen Forderungen Korrekturkonten verwendet, um etwaige kreditorische Debitoren auszuweisen und auf die Passivseite umzugliedern.

Gegebenenfalls notwendige Wertberichtigungen wurden ebenfalls in gleicher Weise wie bei öffentlich-rechtlichen Forderungen ermittelt. Der Ausweis der Wertberichtigungen erfolgt unter den betroffenen Positionen.

An dieser Stelle wird nochmals auf die Forderungenübersicht (Anlage 6c) hingewiesen. Im Folgenden werden die privatrechtlichen Forderungen weiter erläutert.

### **2.3.1. Privatrechtliche Forderungen aus Lieferungen und Leistungen**

<b>31.12.2021</b>	<b>EUR</b>	<b>4.906,00</b>
31.12.2020	EUR	700,00

**Privatrechtliche Forderungen aus Lieferungen und Leistungen** resultieren aus der dem Verwaltungs-/Betriebszweck entsprechenden Geschäftstätigkeit auf Grundlage einer privatrechtlichen Leistungsbeziehung (Umsatzstätigkeit). Beispiele hierfür sind:

- Forderungen im Zusammenhang mit der Lieferung von Waren oder Dienstleistungen, die in Rechnung gestellt, aber noch nicht oder nur zum Teil bezahlt wurden,
- erbrachte Leistungen, auch wenn sie zum Stichtag noch nicht abgerechnet waren,

- Kostenerstattungen und -ersatzleistungen sowie
- aufgelaufene Gebäudemieten, Pachten auf Land und Bodenschätze.

<b>2.3.2. Vorsteuer</b>	<b>31.12.2021</b>	<b>EUR</b>	<b>0,00</b>
	31.12.2020	EUR	0,00
<b>2.3.3. Sonstige privatrechtliche Forderungen</b>	<b>31.12.2021</b>	<b>EUR</b>	<b>473.332,18</b>
	31.12.2020	EUR	1.199.611,17

Die Position Sonstige privatrechtliche Forderungen setzt sich wie folgt zusammen:

	31.12.2021	31.12.2020
	EUR	EUR
Sonstige privatrechtliche Forderungen Gemeinden/Verbände, LZ bis 1J.	121.879,96	71.173,19
Sonstige privatrechtliche Forderungen Sonstiger öffentlicher Bereich, LZ bis 1J.	7.388,53	4.512,76
Sonstige privatrechtliche Forderungen gegen verbundene Unternehmen, Beteiligungen und Sondervermögen, LZ bis 1J.	12.380,37	504.941,07
Sonstige privatrechtliche Forderungen Sonstiger inländischer Bereich, LZ bis 1J.	50.611,41	29.064,95
Korrekturkonto - Sonstige privatrechtliche Forderungen	2.086,23	2.148,02
Sonstige privatrechtliche Forderungen Sonstiger öffentlicher Bereich, Berichtigungen	-1.888,62	-154,28
Sonstige Forderungen aus debitorischen Kreditoren	233.924,40	562.520,96
Sonstige privatrechtliche Forderungen Land, LZ bis 1J.	36.008,71	16.470,68
Sonstige Forderungen Vermögensgegenstände Sonstiger inländischer Bereich, LZ bis 1J.	266,65	662,87
Sonstige Forderungen, Vermögensgegenstände Sonstiger öffentlicher Bereich, LZ bis 1J.	5.829,31	5.829,31
Sonstige privatrechtliche Forderungen Sonstiger inländischer Bereich, Berichtigungen	0,00	-2.403,59
Sonstige privatrechtliche Forderungen Verwahrkonto Kasse	4.845,23	4.845,23
	<u>473.332,18</u>	<u>1.199.611,17</u>

Der Ausweis der sonstigen privatrechtlichen Forderungen gegen verbundene Unternehmen, Beteiligungen und Sondervermögen im Vorjahr betraf im Wesentlichen die Entnahme i. H. v. TEUR 500 aus der Kapitalrücklage der Wohnungsgesellschaft mbH Frankenberg/Sachsen. Die Auszahlung erfolgte im Jahr 2021.

Gegen den sonstigen inländischen Bereich bestehen ebenfalls Forderungen aus

Kostenerstattungen, aus Leistungsentgelten sowie aus Mieten und Pachten.

Der Saldo des Korrekturkontos spiegelt die kreditorischen Debitoren (Überzahlungen) wider.

Die Position "Berichtigungen" weist den Betrag der vorgenommenen Wertberichtigungen aus.

<b>2.4. Liquide Mittel</b>	<b>31.12.2021</b>	<b>EUR</b>	<b>3.373.089,05</b>
	31.12.2020	EUR	2.142.312,05

Zu den **liquiden Mitteln** zählen alle Mittel, die als Bar- oder Buchgeld kurzfristig zur Disposition stehen. Zu den liquiden Mitteln gehören Schecks, der Kassenbestand sowie Guthaben auf Bankkonten.

Guthaben auf Bankkonten sind Einlagen (in Landes- oder in Fremdwährung) bei Banken, deren sofortige Umwandlung in Bargeld verlangt werden kann oder die durch Scheck, Überweisung, Lastschrift oder ähnliche Verfügungen übertragbar sind, und zwar beides ohne nennenswerte Beschränkung oder Gebühr.

Der Kassenbestand sind die im Besitz von Kommunen befindlichen Noten und Münzen, die üblicherweise als Zahlungsmittel verwendet werden.

Entstehen nur in wenigen Fällen Kassenvorgänge, können hierfür sog. "Nebenkassen" eingerichtet werden.

Überzogene Konten werden entsprechend dem Saldierungsverbot nicht unter dieser Bilanzposition, sondern als Verbindlichkeit ausgewiesen. Hierzu werden entsprechende Korrekturkonten verwendet.

Die Position Liquide Mittel setzt sich wie folgt zusammen:

	31.12.2021	31.12.2020
	EUR	EUR
Sichteinlagen bei Banken und Versicherungen	3.371.022,88	2.140.680,45
Bargeld	2.066,17	1.631,60
	<u>3.373.089,05</u>	<u>2.142.312,05</u>

Die Kassenbestände werden zum Bilanzstichtag durch Aufnahmeprotokolle, welche mit den Ständen der Kassenbücher übereinstimmen, nachgewiesen.

Das ausgewiesene Bankguthaben stimmt zum Bilanzstichtag unter Berücksichtigung zeitlicher Buchungsunterschiede mit den Kontoauszügen der Kreditinstitute zum Bilanzstichtag oder,

soweit angefordert, mit den Bankbestätigungen überein.

#### 2.4.1. Sichteinlagen bei Banken und Versicherungen

<b>31.12.2021</b>	<b>EUR</b>	<b>3.371.022,88</b>
31.12.2020	EUR	2.140.680,45

Die Position Sichteinlagen bei Banken und Versicherungen setzt sich wie folgt zusammen:

	31.12.2021	31.12.2020
	EUR	EUR
VB Mittweida 0197480025	3.346.518,54	1.652.055,15
SP Mittelsachsen 3320000283	9.805,10	53.456,62
VM Mittw. Bildg. 0173013884	0,00	303.053,48
VB Mittweida 197127384 SDP hist. Altstadt	201,44	225,44
VB Mittweida 197127392 SU erweiterte Innenstadt	0,00	96.487,08
VB Mittweida 197014474	11.742,63	34.047,70
SP Frankenberg 190002735	2.755,17	1.354,98
	<u>3.371.022,88</u>	<u>2.140.680,45</u>

#### 2.4.2. Sonstige Einlagen

<b>31.12.2021</b>	<b>EUR</b>	<b>0,00</b>
31.12.2020	EUR	0,00

#### 2.4.3. Bargeld

<b>31.12.2021</b>	<b>EUR</b>	<b>2.066,17</b>
31.12.2020	EUR	1.631,60

Die Position betrifft die im Rathaus geführte Barkasse sowie den Kassenautomaten.

#### 3. Aktive Rechnungsabgrenzungsposten

<b>31.12.2021</b>	<b>EUR</b>	<b>11.206,22</b>
31.12.2020	EUR	13.574,97

Als **Aktive Rechnungsabgrenzungsposten (ARAP)** sind auf der Aktivseite Auszahlungen vor dem Abschlussstichtag auszuweisen, soweit sie Aufwand für eine bestimmte Zeit nach diesem Tag darstellen.

Beispiele hierfür sind:

- Damnum/Disagio,
- Zölle und Verbrauchsteuern auf Vorräte,
- Umsatzsteuer auf empfangene Anzahlungen,
- im Dezember ausgezahlte Beamtengehälter für den Januar des nächsten Jahres sowie
- Versicherungs- und Mietvorauszahlungen.

Für die Darstellung von aktiven Rechnungsabgrenzungsposten wird im Rahmen der Bewertungsrichtlinie eine Wesentlichkeitsgrenze von EUR 410,00 festgelegt, unterhalb derer die Beträge im betreffenden Haushaltsjahr sofort als laufender Aufwand gebucht werden.

<b>4. Nicht durch Kapitalposition gedeckter Fehlbetrag</b>	<b>31.12.2021</b>	<b>EUR</b>	<b>0,00</b>
	31.12.2020	EUR	0,00

## P A S S I V S E I T E

Als Passiva wird die Summe der Finanzierungsmittel bezeichnet, die auf der rechten Seite der Bilanz aufgeführt werden und die Mittelherkunft nachweisen. Es wird hier zwischen Eigen- und Fremdkapital unterschieden.

Das Vorsichtsprinzip wurde konsequent beachtet.

<b>1. Kapitalposition</b>	<b>31.12.2021</b>	<b>EUR 106.045.158,44</b>
	31.12.2020	EUR 107.040.945,33
<b>1.1. Basiskapital</b>	<b>31.12.2021</b>	<b>EUR 104.028.921,58</b>
	31.12.2020	EUR 104.057.125,16

Das **Basiskapital** ergibt sich erstmals in der Eröffnungsbilanz als Restgröße aus der Differenz aller Aktiva und der auf der Passivseite gesondert zu zeigenden Sonderposten aus Zuweisungen und Zuschüssen, Rückstellungen, Verbindlichkeiten, Rechnungsabgrenzungsposten und Rücklagen.

Nachdem die Eröffnungsbilanz erstellt wurde, ist dieses Konto bis auf die beiden Ausnahmefälle für Korrekturen in Folgejahren und Verrechnung von Vorjahresverlusten grundsätzlich nicht mehr zu bebuchen.

Gem. § 62 SächsKomHVO dürfen jedoch nach Aufstellung der Eröffnungsbilanz Korrekturen vorgenommen werden.

Die Position Basiskapital setzt sich wie folgt zusammen:

	31.12.2021	31.12.2020
	EUR	EUR
Basiskapital	68.766.690,98	68.794.894,56
Basiskapital gem. § 72 Abs. 3 S. 4 SächsGemO	35.262.230,60	35.262.230,60
	<u>104.028.921,58</u>	<u>104.057.125,16</u>

Im Haushaltsjahr 2021 wurden keine Korrekturen zum Basiskapital vorgenommen.

Der Betrag des Basiskapitals, der gemäß § 72 Abs. 3 Satz 4 der Sächsischen Gemeindeordnung nicht zur Verrechnung herangezogen werden darf, beträgt ein Drittel des zum 31. Dezember 2017 festgestellten Basiskapitals. Das zum 31. Dezember 2017 festgestellte Basiskapital der Stadt Frankenberg/Sa. betrug EUR 105.768.691,79. Ein Drittel hiervon beträgt damit EUR 35.256.230,60. Mit dem aktuellen Basiskapital von EUR 104.028.921,58 wird dieser



Wert somit nicht unterschritten.

Hierzu wird auch auf die anschließend unter V. dargestellten Angaben zur Ergebnisrechnung und die dort getroffenen Erläuterungen zur Ergebnisverwendung verwiesen.

<b>1.2. Rücklagen</b>	<b>31.12.2021</b>	<b>EUR</b>	<b>2.016.236,86</b>
	31.12.2020	EUR	2.983.820,17

<b>1.2.1. Rücklagen aus Überschüssen des ordentlichen Ergebnisses</b>	<b>31.12.2021</b>	<b>EUR</b>	<b>168.824,57</b>
	31.12.2020	EUR	1.136.407,88

In den Rücklagen aus Überschüssen des ordentlichen Ergebnisses werden die Überschüsse des ordentlichen Ergebnisses ausgewiesen.

Entsprechend der Vorgabe aus § 48 Abs. 5 SächsKomHVO werden hierunter auch etwaige Überschüsse des laufenden Jahres ausgewiesen, da die Ergebnisverwendung bereits im Jahresabschluss des abgelaufenen Haushaltsjahres vorgenommen wird und ein Ausweis "vor Ergebnisverwendung" nicht vorgesehen ist.

Die Änderung gegenüber dem Vorjahr setzt sich daraus zusammen, dass der verbleibende Fehlbetrag des ordentlichen Ergebnisses i. H. v. EUR 995.786,89 mit den vorhandenen Rücklagen aus Überschüssen des ordentlichen Ergebnisses verrechnet wird und der Überschuss gemäß § 72 Abs. 3 SächsGemO i. H. v. EUR 28.203,58 den Rücklagen aus Überschüssen des ordentlichen Ergebnisses zugeführt wird.

<b>1.2.2. Rücklagen aus Überschüssen des Sonderergebnisses</b>	<b>31.12.2021</b>	<b>EUR</b>	<b>1.847.412,29</b>
	31.12.2020	EUR	1.847.412,29

In den Rücklagen aus Überschüssen des Sonderergebnisses werden die Überschüsse des Sonderergebnisses ausgewiesen.

Der Überschuss des Sonderergebnisses des laufenden Haushaltsjahres wird mit dem Fehlbetrag des ordentlichen Ergebnisses verrechnet.

<b>1.2.3. Rücklagen aus nicht ertragswirksam aufzulösenden Zuwendungen</b>	<b>31.12.2021</b>	<b>EUR</b>	<b>0,00</b>
	31.12.2020	EUR	0,00

<b>1.2.4. Zweckgebundene und sonstige Rücklagen</b>	<b>31.12.2021</b>	<b>EUR</b>	<b>0,00</b>
	31.12.2020	EUR	0,00
<b>1.3. Fehlbeträge</b>	<b>31.12.2021</b>	<b>EUR</b>	<b>0,00</b>
	31.12.2020	EUR	0,00
<b>1.3.1. Jahresfehlbetrag des ordentlichen Ergebnisses und Vortrag von Fehlbeträgen des ordentlichen Ergebnisses aus Vorjahren</b>	<b>31.12.2021</b>	<b>EUR</b>	<b>0,00</b>
	31.12.2020	EUR	0,00
<b>1.3.2. Fehlbetrag des Sonderergebnisses und Vortrag von Fehlbeträgen des Sonderergebnisses aus den Vorjahren</b>	<b>31.12.2021</b>	<b>EUR</b>	<b>0,00</b>
	31.12.2020	EUR	0,00
<b>2. Sonderposten</b>	<b>31.12.2021</b>	<b>EUR</b>	<b>62.094.835,21</b>
	31.12.2020	EUR	46.533.445,68

Investitionszuweisungen, Investitionszuschüsse und Investitionsbeiträge, die die Stadt Frankenberg/Sa. erhalten hat, werden in der Bilanz als **Sonderposten** passiviert. Der Förderbetrag wird dabei getrennt von den eigentlichen Anschaffungs- und Herstellungskosten ausgewiesen und ertragswirksam aufgelöst.

Als Sonderposten werden Zuweisungen, Zuschüsse und Beiträge passiviert, die die Stadt Frankenberg/Sa. zur Finanzierung von Investitionen erhalten hat. Soweit möglich, wurden die erhaltenen Investitionszuschüsse und -zuweisungen und Investitionsbeiträge den einzelnen Vermögensgegenständen zugeordnet und über deren Nutzungsdauer aufgelöst.

Die Sonderposten für Investitionszuweisungen und -beiträge sind als Gegenposten zu den ungekürzt angesetzten Anschaffungs- und Herstellungskosten der Sachanlagen passiviert, sie werden korrespondierend zu den Abschreibungen auf die bezuschussten Vermögensgegenstände aufgelöst. In den Fällen, in denen eine Zuordnung der Zuschüsse und Zuwendungen zu den einzelnen Maßnahmen unsererseits nicht möglich ist, wird der Ursprungsbetrag des Sonderpostens über zehn Jahre oder über die durchschnittliche Nutzungsdauer der Anlageklasse, die dem bezuschussten Vermögensgegenstand zuzurechnen ist, aufgelöst.

An dieser Stelle wird auf die Sonderpostenübersicht (Anlage 6b) hingewiesen.

Die Position Sonderposten setzt sich wie folgt zusammen:

	31.12.2021	31.12.2020
	EUR	EUR
Sonderposten für empfangene Investitionszuwendungen	61.964.682,26	46.413.065,54
Sonderposten für Investitionsbeiträge	42.524,58	32.644,33
Sonstige Sonderposten	87.628,37	87.735,81
	<u>62.094.835,21</u>	<u>46.533.445,68</u>

#### 2.1. Sonderposten für empfangene Investitionszuwendungen

31.12.2021	EUR	61.964.682,26
31.12.2020	EUR	46.413.065,54

Unter der Bilanzposition **Sonderposten für empfangene Investitionszuwendungen** erfolgt der Ausweis der Finanzierung kommunalen Vermögens mittels Zuwendungen durch Dritte, die im Zeitablauf erfolgswirksam vereinnahmt werden.

Es handelt sich um Zuwendungen, Zuschüsse und erhaltene Beiträge, die durch entsprechende ertragswirksame Auflösung von Sonderposten im Zeitablauf korrespondierend zur Abschreibung des damit finanzierten Vermögens vorgenommen werden.

Sonderposten aus Zuwendungen sind abzugrenzen gegenüber:

- Rücklagen aus nicht ertragswirksam aufzulösenden Zuwendungen, zum Beispiel für den Erwerb von Grund und Boden, welche im Basiskapital auszuweisen sind,
- sonstigen Sonderposten,
- Verbindlichkeiten aus ausstehender zweckgerechter Verwendung von Zuwendungen und
- Erträgen aus Zuweisungen und Zuschüssen für laufende Zwecke, welche nicht passiviert werden.

Die Position Sonderposten für empfangene Investitionszuwendungen setzt sich, untergliedert nach den jeweiligen Zuwendungsarten, wie folgt zusammen:

	31.12.2021	31.12.2020
	EUR	EUR
Sonderposten für empfangene Investitionszuwendungen	56.253.089,20	41.851.928,06
Sonderposten für investive Schlüsselzuweisung	5.189.927,60	4.093.958,70
Sonderposten für Investitionspauschale	246.369,63	257.528,77
Sonderposten für Pauschale zur Stärkung des ländlichen Raumes	275.295,83	209.650,01
	<u>61.964.682,26</u>	<u>46.413.065,54</u>

Im Berichtsjahr hat sich die Bilanzposition wie folgt entwickelt:

	<u>EUR</u>
Stand zum 31.12.2020	46.413.065,54
Zugänge	17.833.676,08
Abgänge (Rückzahlungen)	-75.302,62
Auflösung	<u>-2.206.756,74</u>
Stand zum 31.12.2021	<u>61.964.682,26</u>

Unter dieser Position werden u. a. die für das Infrastrukturvermögen (insb. Verkehrsflächen, Ingenieurbauwerke und Beleuchtung) erhaltenen Fördermittel bilanziert.

Die Zunahme bei den Sonderposten für empfangene Investitionszuwendungen resultiert aus verschiedenen Landeszuwendungen, u. a. für die Baumaßnahmen "Generalsanierung Taka-Tuka-Land", "Brücke über B169", "Brücke über dem Mühlbach" und "Sanierung Markt 18 - Ross" sowie der investiven Schlüsselzuweisung.

Die **investive Schlüsselzuweisung** wurde für die Eröffnungsbilanz gem. Übergangsregelung (s. FAQ 3.50, Stand 8. Mai 2014) ermittelt und als Sammelsonderposten bilanziert. Demnach waren die in den Jahren vor dem Stichtag vereinnahmten investiven Schlüsselzuweisungen aufzusummieren und sodann pauschal anhand des Anlagenabnutzungsgrades zu kürzen. Der Anlagenabnutzungsgrad beschreibt hierbei das prozentuale Verhältnis der kumulierten Abschreibungen zu den historischen Anschaffungs- oder Herstellungskosten, jeweils für das gesamte abnutzbare Anlagevermögen.

Der Sammelsonderposten ist in den Folgejahren (beginnend mit dem ersten Jahresabschluss) linear und ergebniswirksam aufzulösen. Der Auflösungszeitraum wird anhand der durchschnittlichen Restnutzungsdauer des gesamten abnutzbaren Anlagevermögens zum Stichtag des ersten Jahresabschlusses bestimmt.

Die Rückzahlung resultiert aus der Abrechnung der erhaltenen investiven Schlüsselzuweisungen im Zusammenhang mit der Fördermittel "Bleiberg Sachsenburg".

<b>2.2. Sonderposten für Investitionsbeiträge</b>	<b>31.12.2021</b>	<b>EUR</b>	<b>42.524,58</b>
	31.12.2020	EUR	32.644,33

Im Berichtsjahr hat sich die Bilanzposition wie folgt entwickelt:

	<u>EUR</u>
Stand zum 31.12.2020	32.644,33
Zugänge	14.104,21
Auflösung	<u>-4.223,96</u>
Stand zum 31.12.2021	<u><u>42.524,58</u></u>

Der Ausweis betrifft Stellplatzablösungs- und Ausgleichsbeiträge.

<b>2.3. Sonderposten für den Gebührenaussgleich</b>	<b>31.12.2021</b>	<b>EUR</b>	<b>0,00</b>
	31.12.2020	EUR	0,00
<b>2.4. Sonstige Sonderposten</b>	<b>31.12.2021</b>	<b>EUR</b>	<b>87.628,37</b>
	31.12.2020	EUR	87.735,81

Diese Position betrifft den Sonderposten für unentgeltliche Vermögensübertragungen in Höhe von EUR 87.628,37.

<b>3. Rückstellungen</b>	<b>31.12.2021</b>	<b>EUR</b>	<b>740.852,10</b>
	31.12.2020	EUR	745.614,54

**Rückstellungen** sind gemäß § 41 SächsKomHVO für ungewisse Verbindlichkeiten, die dem Grunde und/oder der Höhe nach unsicher sind, aber rechtlich wirksam entstanden oder wirtschaftlich verursacht sind und eine wirtschaftliche Belastung darstellen, sowie für unterlassene Aufwendungen für Instandhaltung zu bilden. Sie sind dem Fremdkapital zuzuordnen und dienen der periodengerechten Erfolgsermittlung. Die Auszahlungen hierfür erfolgen erst in einer späteren Abrechnungsperiode. Eine genau bestimmbare Schuld ist als Verbindlichkeit auszuweisen.

Rückstellungen sind nur in Höhe des Erfüllungsbetrages anzusetzen, der nach vernünftiger Beurteilung auf Grundlage einer sachgerechten und nachvollziehbaren Schätzung notwendig und mit dem bei einer Inanspruchnahme zu rechnen ist (§ 41 Abs. 3 SächsKomHVO). Die rechnerisch ermittelten Beträge wurden, sofern sachgerecht, auf EUR 1.000,00 gerundet.

Rückstellungen werden nur abgezinst, soweit die ihnen zugrunde liegenden Verbindlichkeiten einen Zinsanteil enthalten und wenn die Auswirkung der Abzinsung auf das Bilanzergebnis wesentlich ist.

Sie dürfen nur aufgelöst werden, soweit der Grund für ihre Bildung entfallen ist.

Rückstellungen haben die Aufgabe, die am Bilanzstichtag bestehenden Zahlungsverpflichtungen vollständig zu erfassen.

Die Position Rückstellungen setzt sich wie folgt zusammen:

	31.12.2021	31.12.2020
	EUR	EUR
Rückstellungen für Entgeltzahlungen für Zeiten der Freistellung von der Arbeit im Rahmen von Altersteilzeit	40.688,42	15.071,52
Rückstellungen für drohende Verpflichtungen aus anhängigen Gerichts- und Verwaltungsverfahren sowie aus Bürgschaften, Gewährleistungen und wirtschaftlich gleichkommenden Rechtsgeschäften	523.918,27	523.918,27
Sonstige Rückstellungen	176.245,41	206.624,75
	<u>740.852,10</u>	<u>745.614,54</u>

An dieser Stelle wird auch auf die Rückstellungenübersicht (Anlage 6e) hingewiesen.

**3.1. Rückstellungen für Entgeltzahlungen für Zeiten der Freistellung von der Arbeit im Rahmen von Altersteilzeit**

<b>31.12.2021</b>	<b>EUR</b>	<b>40.688,42</b>
31.12.2020	EUR	15.071,52

Grundlage für die Erfassung der Rückstellungen waren die vorliegenden Berechnungstabellen für die Verpflichtungen aus Altersteilzeitregelungen.

**3.2. Rückstellungen für die Rekultivierung und Nachsorge kommunaler Deponien**

<b>31.12.2021</b>	<b>EUR</b>	<b>0,00</b>
31.12.2020	EUR	0,00

**3.3. Rückstellungen für die Sanierung von Altlasten und sonstige Umweltschutzmaßnahmen**

<b>31.12.2021</b>	<b>EUR</b>	<b>0,00</b>
31.12.2020	EUR	0,00

**3.4. Rückstellungen für ungewisse Verbindlichkeiten aus der steuerkraftabhängigen Umlage nach § 25a SächsFAG**

<b>31.12.2021</b>	<b>EUR</b>	<b>0,00</b>
31.12.2020	EUR	0,00

Zur periodengerechten Darstellung der **Verpflichtungen aus dem Finanzausgleich** sind Rückstellungen für ungewisse Verbindlichkeiten aus steuerkraftabhängigen Umlagen nach § 25a SächsFAG zu bilden.

Da die Steuerkraftmesszahl der Stadt Frankenberg/Sa. die Bedarfsmesszahl im betroffenen Zeitraum nicht übersteigt, wird keine Finanzausgleichsumlage erhoben, wodurch sich die Passivierung einer entsprechenden Rückstellung erübrigt.

**3.5. Rückstellungen für ungewisse Verbindlichkeiten aufgrund von Steuerschuldverhältnissen**

<b>31.12.2021</b>	<b>EUR</b>	<b>0,00</b>
31.12.2020	EUR	0,00

**3.6. Rückstellungen für drohende Verpflichtungen aus anhängigen Gerichts- und Verwaltungsverfahren sowie aus Bürgschaften, Gewährleistungen und wirtschaftlich gleichkommenden Rechtsgeschäften**

<b>31.12.2021</b>	<b>EUR</b>	<b>523.918,27</b>
31.12.2020	EUR	523.918,27

**Verpflichtungen aus anhängigen Gerichts- und Verwaltungsverfahren sowie aus Bürgschaften, Gewährleistungen und wirtschaftlich gleichkommenden Rechtsgeschäften** machen Rückstellungen erforderlich, wenn die Kommune voraussichtlich in Anspruch genommen wird und der zu leistende Betrag nicht geringfügig ist. Rückstellungen für anhängige Gerichts- und Widerspruchsverfahren sind nach folgenden Kriterien zu ermitteln: Stand des Verfahrens, Streitgegenstand, Verfahrensgegner, Grund des Streits, Beurteilung des Risikos (voraussichtliche Höhe der Inanspruchnahme in v. H. des strittigen Betrages), Gerichts- und Rechtsanwaltskosten, Zeugen- und Sachverständigengebühren sowie Kosten weiterer Instanzen.

Seitens der Stadt Frankenberg/Sa. wird eine Rückstellung für ein bestehendes, anhängiges Verwaltungsverfahren bezüglich des Flurstücks 1050/3 gebildet. Das Flurstück wurde seitens der Stadt Frankenberg/Sa. an einen Dritten veräußert. Im Nachgang wurde jedoch festgestellt, dass sich dieses Grundstück nicht im Eigentum der Stadt befand, sondern ein Verfahren zur Rückübertragung durch die Bundesanstalt für Immobilienaufgaben anhängig ist. Daher wurde seitens der Bundesanstalt der Verkaufserlös, den die Stadt Frankenberg/Sa. damals erzielte, zurückgefordert. Das Verwaltungsverfahren zur Einigung zwischen der Stadt und der Bundesanstalt ist aber noch nicht abgeschlossen, weshalb zum Zeitpunkt der Erstellung der Eröffnungsbilanz weder Höhe noch Zeitpunkt der Zahlung abzusehen sind.

Als weiterer Sachverhalt sind unter dieser Position Rückstellungen für den sog. "rückständigen Grunderwerb" bilanziert (vgl. Position 1.3.2. der Aktivseite). Die Beträge des rückständigen Grunderwerbs sind gemäß FAQ 2.56 vom 4. Dezember 2014 (Abgrenzung von Verbindlichkeiten und Rückstellungen) sowie FAQ 3.52 vom 25. Februar 2014 (Bewertung von

Grundstücken mit offener Ankaufsverpflichtung) als Rückstellung zu passivieren.

In FAQ 2.56 heißt es hierzu im letzten Absatz:

*"Abschließend wird in diesem Zusammenhang ausdrücklich darauf hingewiesen, dass Beträge für rückständigen Grundstückserwerb als Rückstellung gemäß § 41 Abs. 1 Nr. 6 SächsKomHVO auszuweisen sind, auch wenn die betroffene Grundstücksfläche bereits dem wirtschaftlichen Eigentum der Kommune zuzuordnen und somit bei dieser zu aktivieren ist."*

Hinsichtlich der Rückstellungshöhe wird in FAQ 3.52 ausgeführt:

*"Im Falle offener Ankaufsverpflichtungen sind in der Eröffnungsbilanz Rückstellungen zu bilden. Für ausstehende Ankäufe, für die das Recht nach § 3 Abs. 1 VerkFIBerG rechtzeitig geltend gemacht wurde bzw. für die der Grundstückseigentümer einen Ankauf nach § 8 Abs. 2 VerkFIBerG verlangt hat, kann eine Rückstellung auf der Grundlage der in § 5 Abs. 1 VerkFIBerG genannten Werte erfolgen. Für die nicht vom Verkehrsflächenbereinigungsgesetz erfassten ausstehenden Ankäufe muss die Kommune die Rückstellung in der Eröffnungsbilanz hingegen regelmäßig mit 100 v. H. des Bodenrichtwertes zzgl. der Nebenkosten ansetzen (Vorsichtsprinzip). Gleichzeitig kann jedoch mangels bereits entstandener tatsächlicher Anschaffungskosten nur ein Ersatzwert nach § 61 Abs. 7 SächsKomHVO aktiviert werden."*

Für die Eröffnungsbilanz der Stadt Frankenberg/Sa. sind die Regelungen des zweiten Teils relevant, wonach für nicht vom VerkFIBerG erfasste ausstehende Ankäufe die Rückstellung in der Eröffnungsbilanz regelmäßig mit 100 % des Bodenrichtwertes zzgl. Nebenkosten anzusetzen ist. Daher wird neben dem Buchwert der betroffenen Grundstücke ein zusätzlicher 10 %iger Anteil des Buchwertes für ausstehende Neben-/Vermessungskosten als Rückstellung angesetzt.

Der erste Teil der Regelung ist für die Stadt Frankenberg/Sa. nicht anwendbar, da derartige Verlangen nicht fristgerecht vorlagen bzw. das VerkFIBerG nur für Anlagen von Straßen gilt, welche vor dem 3. Oktober 1990 gebaut wurden.

Über die beiden soeben erläuterten Sachverhalte hinausgehende Rückstellungen für anhängige Gerichts- oder Verwaltungsverfahren wurden nicht gebildet.

Die Rückstellungen werden unverändert fortgeschrieben.



<b>3.7. Rückstellungen für unterlassene Aufwendungen für Instandhaltung im Haushaltsjahr</b>	<b>31.12.2021</b>	<b>EUR</b>	<b>0,00</b>
	31.12.2020	EUR	0,00

<b>3.8. Rückstellungen für sonstige vertragliche oder gesetzliche Verpflichtungen zur Gegenleistung gegenüber Dritten, die im laufenden Haushaltsjahr wirtschaftlich begründet wurden und die der Höhe nach noch nicht genau bekannt sind, sofern sie erheblich sind</b>	<b>31.12.2021</b>	<b>EUR</b>	<b>176.245,41</b>
	31.12.2020	EUR	203.641,75

Zur Bewertung der sonstigen Rückstellungen wurden wertbegründende Unterlagen in Form von Schreiben der Landesdirektionen sowie durch Rechnungen und Angebote Dritter herangezogen.

Zum Stichtag wurden im Wesentlichen Rückstellungen für folgende Sachverhalte bilanziert:

- Drohende Rückzahlung von Fördermitteln
- Erstellung und Prüfung der Jahresabschlüsse
- Steuererklärungen Betrieb gewerblicher Art Sportstätten
- Kleingartenentwicklungskonzept
- Abfindungszahlungen

<b>3.9. Rückstellungen für drohende Verluste aus schwebenden Geschäften und aus laufenden Verfahren</b>	<b>31.12.2021</b>	<b>EUR</b>	<b>0,00</b>
	31.12.2020	EUR	0,00
<b>3.10. Sonstige Rückstellungen</b>	<b>31.12.2021</b>	<b>EUR</b>	<b>0,00</b>
	31.12.2020	EUR	2.983,00

Der Ausweis des Vorjahres betrifft Urlaubsrückstellungen, die im vorliegenden Jahresabschluss vollständig aufgelöst wurden.

<b>4. Verbindlichkeiten</b>	<b>31.12.2021</b>	<b>EUR</b>	<b>14.222.151,12</b>
	31.12.2020	EUR	26.059.091,29

**Verbindlichkeiten** sind Verpflichtungen gegenüber Dritten, die dem Grunde und der Höhe nach

sicher sind. Eine Verbindlichkeit ist der Anspruch eines Dritten gegenüber der Stadt Frankenberg/Sa. aus einem Schuldverhältnis. Das Schuldverhältnis kann aufgrund öffentlich-rechtlicher oder privatrechtlicher Grundlage bestehen. Eine Verbindlichkeit erlischt i. d. R. durch Zahlung.

Die Verbindlichkeiten enthalten im Wesentlichen die Verbindlichkeiten aus Kreditaufnahmen, denen Saldenbestätigungen zugrunde lagen, sowie die nach doppelten Grundsätzen abgegrenzten Buchungsvorgänge des Haushaltsjahres 2021.

Verbindlichkeiten werden mit dem Rückzahlungsbetrag angesetzt. Die Salden sind durch Saldenbestätigungen, Kontoauszüge und Rechnungen nachgewiesen.

Sofern erforderlich, werden separate Korrekturkonten ausgewiesen. Diese sind erforderlich, um beispielsweise debitorische Kreditoren umzugliedern, d. h. auf der Aktivseite ausweisen zu können.

Die Position Verbindlichkeiten setzt sich wie folgt zusammen:

	31.12.2021	31.12.2020
	<u>EUR</u>	<u>EUR</u>
Verbindlichkeiten aus Kreditaufnahmen	5.229.221,80	5.585.722,98
Verbindlichkeiten aus Lieferungen und Leistungen	524.649,75	811.059,16
Verbindlichkeiten aus Transferleistungen	101.294,71	81.940,33
Sonstige Verbindlichkeiten	<u>8.366.984,86</u>	<u>19.580.368,82</u>
	<u>14.222.151,12</u>	<u>26.059.091,29</u>

An dieser Stelle wird auch auf die Verbindlichkeitenübersicht (Anlage 6d) hingewiesen.

<b>4.1. Verbindlichkeiten in Form von Anleihen</b>	<b>31.12.2021</b>	<b>EUR</b>	<b>0,00</b>
	31.12.2020	EUR	0,00
<b>4.2. Verbindlichkeiten aus Kreditaufnahmen</b>	<b>31.12.2021</b>	<b>EUR</b>	<b>5.229.221,80</b>
	31.12.2020	EUR	5.585.722,98

**Verbindlichkeiten aus Krediten** bezeichnen die der Kommune von einem Dritten zur Verfügung gestellten Geldbeträge mit der Verpflichtung, das aufgenommene Kapital i. d. R. mit Zinsen zurückzuzahlen. Die Restschulden sind durch Saldenbestätigungen und Darlehensauszüge zu belegen.

Unter den **Verbindlichkeiten aus Krediten für Investitionen** sind Kredite zu passivieren, die für Investitionen, Investitionsförderungsmaßnahmen und zur Umschuldung aufgenommen

wurden.

**Verbindlichkeiten aus Krediten zur Liquiditätssicherung** bezeichnen die der Kommune von einem Dritten zur Verfügung gestellten Geldbeträge mit der Verpflichtung das aufgenommene Kapital i. d. R. mit Zinsen zurückzuzahlen. Kassenkredite/Liquiditätskredite werden als kurzfristige Verbindlichkeiten erfasst, die der Schuldner zur Überbrückung vorübergehender Liquiditätsengpässe eingeht.

Der Ausweis dieser Position betrifft ausschließlich Kreditaufnahmen für Investitionen.

Die Stadt Frankenberg/Sa. hat zum Stichtag des Jahresabschlusses keine Kredite zur Liquiditätssicherung aufgenommen.

**4.3. Verbindlichkeiten aus Kreditaufnahmen wirtschaftlich gleichkommenden Rechtsgeschäften**

<b>31.12.2021</b>	<b>EUR</b>	<b>0,00</b>
31.12.2020	EUR	0,00

**4.4. Verbindlichkeiten aus Lieferungen und Leistungen**

<b>31.12.2021</b>	<b>EUR</b>	<b>524.649,75</b>
31.12.2020	EUR	811.059,16

Als **Verbindlichkeiten aus Lieferungen und Leistungen** sind sämtliche Verpflichtungen auszuweisen, bei denen die Stadt Frankenberg/Sa. Leistungsempfänger ist, wenn der Vertragspartner seinen Teil der Leistung bereits erbracht hat und die eigene Zahlung noch aussteht. Im Ausweis sind auch Sachverhalte enthalten, bei denen die Leistung zum Bilanzstichtag erbracht war, die Rechnung aber zum Stichtag noch nicht vorlag.

Der Nachweis ist über die Offene-Posten-Liste erfolgt.

**4.5. Verbindlichkeiten aus Transferleistungen**

<b>31.12.2021</b>	<b>EUR</b>	<b>101.294,71</b>
31.12.2020	EUR	81.940,33

**Verbindlichkeiten aus Transferleistungen** resultieren aus einer Übertragung von im Regelfall finanziellen Mitteln von der Kommune an den öffentlichen und privaten Bereich, denen keine Gegenleistung gegenübersteht. Die ggf. mit der Transferleistung (z. B. Spenden, Investitionszuschüsse, Umlagen) verbundene Zweckbindung ist keine Gegenleistung. Konkret handelt es sich z. B. um noch nicht ausbezahlte Ansprüche Dritter aus:

- Umlagen,
- Investitionszuschüssen,

- Spendenzusagen,
- Leistungsbescheiden sowie
- Rückzahlungsverpflichtungen für erhaltene Zuwendungen (Zahlungsaufforderung).

Der Nachweis ist über eine Offene-Posten-Liste erfolgt.

<b>4.6. Sonstige Verbindlichkeiten</b>	<b>31.12.2021</b>	<b>EUR</b>	<b>8.366.984,86</b>
	31.12.2020	EUR	19.580.368,82

Die **sonstigen Verbindlichkeiten** erfassen als Sammel- und Auffangkonto alle Schulden, die keiner anderen Verbindlichkeitsposition in der Bilanz zugeordnet werden können.

Die Position Sonstige Verbindlichkeiten setzt sich wie folgt zusammen:

	31.12.2021	31.12.2020
	EUR	EUR
Sonstige Verbindlichkeiten gegenüber verbundenen Unternehmen	1.051.483,04	19.644,40
Sonstige Verbindlichkeiten gegenüber dem öffentlichen Bereich	172.973,74	30.488,74
Sonstige Verbindlichkeiten gegenüber Organmitgliedern und Mitarbeitern	1.392,14	1.392,14
Sonstige Verbindlichkeiten gegenüber Finanzbehörden	90.175,10	86.042,20
Weitere sonstige Verbindlichkeiten	<u>7.050.960,84</u>	<u>19.442.801,34</u>
	<u>8.366.984,86</u>	<u>19.580.368,82</u>

Die Veränderung der weiteren sonstigen Verbindlichkeiten von TEUR 12.392 ist insbesondere auf die Verwendung von erhaltenen Fördermitteln zurückzuführen.

<b>4.6.1. Sonstige Verbindlichkeiten gegenüber verbundenen Unternehmen</b>	<b>31.12.2021</b>	<b>EUR</b>	<b>1.051.483,04</b>
	31.12.2020	EUR	19.644,40

Der Ausweis betrifft Verbindlichkeiten gegenüber dem Eigenbetrieb „Immobilien der Stadt Frankenberg/Sa.“. Die starke Erhöhung gegenüber dem Vorjahr betrifft im Wesentlichen die Aufwandserstattung i. H. v. TEUR 553 im Zusammenhang mit der Errichtung des Erlebnismuseums "Zeit-Werk-Stadt" und die weiterzureichenden Fördermittel i. H. v. TEUR 500 für die Sanierungsmaßnahme "Schloss Sachsenburg".

<b>4.6.2. Sonstige Verbindlichkeiten gegenüber Sondervermögen</b>	<b>31.12.2021</b>	<b>EUR</b>	<b>0,00</b>
	31.12.2020	EUR	0,00

**4.6.3. Sonstige Verbindlichkeiten gegenüber dem öffentlichen Bereich**

<b>31.12.2021</b>	<b>EUR</b>	<b>172.973,74</b>
31.12.2020	EUR	30.488,74

Als sonstige Verbindlichkeiten gegenüber dem öffentlichen Bereich werden vor allem Rückzahlungen von Fördermitteln, vorausgezählte Fördermittel sowie nicht zweckgerecht verwendete Fördermittel ausgewiesen.

**4.6.4. Sonstige Verbindlichkeiten gegenüber Finanzbehörden**

<b>31.12.2021</b>	<b>EUR</b>	<b>90.175,10</b>
31.12.2020	EUR	86.042,20

Die sonstigen Verbindlichkeiten gegenüber Finanzbehörden betreffen die an das Finanzamt Mittweida abzuführende Lohnsteuer für die bei der Stadt Frankenberg/Sa. angestellten Personen.

**4.6.5. Weitere sonstige Verbindlichkeiten**

<b>31.12.2021</b>	<b>EUR</b>	<b>7.050.960,84</b>
31.12.2020	EUR	19.442.801,34

Die Position Weitere sonstige Verbindlichkeiten setzt sich wie folgt zusammen:

	31.12.2021	31.12.2020
	<u>EUR</u>	<u>EUR</u>
Weitere sonstige Verbindlichkeiten	38.535,09	25.902,72
Sonstige Verbindlichkeiten SoPo	6.874.444,18	19.207.535,41
Sicherheitseinbehalt	57.935,24	53.859,66
Korrekturkonto - Weitere sonstige Verbindlichkeiten	716,04	9.060,96
Weitere sonstige Verbindlichkeiten - kreditorische Debitoren	59.874,62	129.223,39
Verwahrgelder/Durchlaufende Gelder	18.658,87	16.660,15
Überzahlung VB Mittweida 0197480025	110,04	105,05
Altpapiererlöse	686,70	454,00
Überzahlung Sparkasse Mittelsachsen 3320000283	0,06	0,00
	<u>7.050.960,84</u>	<u>19.442.801,34</u>

Die Position "Sonstige Verbindlichkeiten SoPo" enthält für im Bau befindliche Baumaßnahmen (vgl. Pos. 1.3.8. der Aktivseite) erhaltene Fördermittel. Diese werden gem. FAQ 2.27 vom 10. Dezember 2009 erst bei Inbetriebnahme der Anlage im Bau in den Sonderposten übernommen.

<b>5. Passive Rechnungsabgrenzungsposten</b>	<b>31.12.2021</b>	<b>EUR</b>	<b>1.626.872,70</b>
	31.12.2020	EUR	1.534.077,40

Ein **passiver Rechnungsabgrenzungsposten (PRAP)** ist gegeben, wenn Einzahlungen vor dem Abschlussstichtag bestehen und sie nach dem Abschlussstichtag einen Ertrag für eine bestimmte Zeit darstellen. Für die Darstellung von passiven Rechnungsabgrenzungsposten wird im Rahmen der Bewertungsrichtlinie eine Wesentlichkeitsgrenze von EUR 410,00 festgelegt, unterhalb derer die Beträge im betreffenden Haushaltsjahr sofort als laufender Ertrag gebucht werden.

Die Position Passive Rechnungsabgrenzungsposten setzt sich wie folgt zusammen:

	31.12.2021	31.12.2020
	EUR	EUR
Passive Rechnungsabgrenzungsposten	1.225.656,63	1.066.730,56
Passive Rechnungsabgrenzungsposten Friedhofsgebühren vor 2013	<u>401.216,07</u>	<u>467.346,84</u>
	<u>1.626.872,70</u>	<u>1.534.077,40</u>

In dieser Position werden vor allem erhaltene Grabnutzungsgebühren bilanziert. Passive Rechnungsabgrenzungsposten für Grabgebühren betreffen hier Zeiträume, die über den Bilanzstichtag hinausgehen, erhaltene Vorauszahlungen auf Grab-, Nutzungs- sowie Grabverlängerungsgebühren. Diese werden über die jeweilige Ruhefrist ertragswirksam aufgelöst. Grundlage für die Ermittlung des ausgewiesenen Saldos sind die Daten der Friedhofsverwaltung. Pro Bestattung werden die entsprechenden Merkmale (u. a. Grabart, Nutzungszeitraum, Gebührensatz, Gebührenzeitraum und weitere) einzeln erfasst. Diese Daten werden in das Buchhaltungsprogramm übertragen, sodass der passive Rechnungsabgrenzungsposten zum jeweiligen Stichtag taggenau ermittelt werden kann.

## V. ANGABEN ZUR ERGEBNISRECHNUNG

Nachfolgend werden die einzelnen Posten der Ergebnisrechnung aufgeführt. Die Salden der Einzelposten werden soweit möglich entsprechend der Vorgaben des Kontenrahmens, d. h. nach Hauptkonten und Kontengruppen untergliedert, dargestellt. Unterpositionen, deren Betrag null ist, werden jedoch nicht angezeigt.

<b>1. Steuern und ähnliche Abgaben</b>	<b>2021</b>	<b>EUR</b>	<b>10.413.305,85</b>
	2020	EUR	9.152.144,91

Steuern sind Geldleistungen, die nicht eine Gegenleistung für eine besondere Leistung darstellen und von einem öffentlich-rechtlichen Gemeinwesen zur Erzielung von Einnahmen allen auferlegt werden, bei denen der Tatbestand zutrifft, an den das Gesetz die Leistungspflicht knüpft (vgl. § 3 Abgabenordnung).

Die Position Steuern und ähnliche Abgaben setzt sich wie folgt zusammen:

	2021	2020
	EUR	EUR
Grundsteuern A und B	1.810.286,12	1.804.635,21
Gewerbsteuer	3.006.835,17	2.006.362,66
Gemeindeanteil an der Einkommensteuer	4.631.870,80	4.313.846,91
Gemeindeanteil an der Umsatzsteuer	896.389,10	968.013,99
Vergnügungssteuer	37.831,16	31.541,64
Hundesteuer	30.093,50	27.744,50
	<u>10.413.305,85</u>	<u>9.152.144,91</u>

<b>2. Zuweisungen und Umlagen nach Arten und aufgelöste Sonderposten</b>	<b>2021</b>	<b>EUR</b>	<b>11.923.016,92</b>
	2020	EUR	12.159.252,49

Zuweisungen und Zuschüsse von Dritten sind Finanzhilfen zur eigenständigen Erfüllung originärer Aufgaben der Kommunen. Es muss sich hierbei um überwiegend konsumtive, nicht personenbezogene Erträge handeln.

Empfangene Investitionszuweisungen, -zuschüsse und -beiträge sind als Sonderposten zu passivieren und zeitbezogen aufzulösen. Der Auflösungszeitraum muss mit dem Abschreibungszeitraum des Vermögensgegenstandes übereinstimmen. Die Auflösung beginnt unabhängig davon, in welchem Jahr die Investitionszuweisung, der Investitionszuschuss oder der Investitionsbeitrag bei der Gemeinde tatsächlich eingegangen ist.

Die Position Zuweisungen und Umlagen nach Arten und aufgelöste Sonderposten setzt sich wie folgt zusammen:

	2021	2020
	EUR	EUR
Schlüsselzuweisungen	5.469.789,00	6.747.526,05
Sonstige allgemeine Zuweisungen	148.437,13	9.298,08
Zuweisungen und Zuschüsse für laufende Zwecke	4.097.926,61	4.172.511,99
Auflösung von Sonderposten aus Zuwendungen, Zuweisungen, Beiträgen, Kostenerstattungen und ähnlichen Entgelten, Spenden, investiven Umlagen sowie unentgeltlichen Vermögensübertragungen	2.206.864,18	1.229.916,37
	<u>11.923.016,92</u>	<u>12.159.252,49</u>

<b>3. Sonstige Transfererträge</b>	<b>2021</b>	<b>EUR</b>	<b>0,00</b>
	2020	EUR	0,00
<b>4. Öffentlich-rechtliche Leistungsentgelte</b>	<b>2021</b>	<b>EUR</b>	<b>1.028.194,53</b>
	2020	EUR	965.012,97

Öffentlich-rechtliche Leistungsentgelte stellen Entgelte für Leistungen auf der Grundlage eines hoheitlichen Leistungsverhältnisses dar, bei denen die Gegenleistung durch eine Rechtsnorm (z. B. Gesetz, Verordnung, Satzung) bestimmt wird.

Die Position Öffentlich-rechtliche Leistungsentgelte setzt sich wie folgt zusammen:

	2021	2020
	EUR	EUR
Verwaltungsgebühren	123.491,31	98.726,18
Benutzungsgebühren und ähnliche Entgelte	900.479,26	862.853,99
Sonstige Gebühren	4.223,96	3.432,80
	<u>1.028.194,53</u>	<u>965.012,97</u>

<b>5. Privatrechtliche Leistungsentgelte</b>	<b>2021</b>	<b>EUR</b>	<b>272.827,35</b>
	2020	EUR	243.547,11

Privatrechtliche Leistungsentgelte stellen Erträge als Gegenleistungen für Hauptleistungen der Kommune, die auf einem direkten Gegenleistungsverhältnis beruhen, dar. Die Erträge beruhen meist auf freier Preisvereinbarung, wobei unter freier Preisvereinbarung auch Preise auf Grundlage von Preislisten zu verstehen sind.



Die Position Privatrechtliche Leistungsentgelte setzt sich wie folgt zusammen:

	2021	2020
	EUR	EUR
Mieten und Pachten	169.285,46	148.059,65
Verkauf	5.056,95	6.126,80
Privatrechtliche Entgelte für die Benutzung öffentlicher Einrichtungen	98.484,94	89.360,66
	<u>272.827,35</u>	<u>243.547,11</u>

<b>6. Kostenerstattungen und Kostenumlagen</b>	<b>2021</b>	<b>EUR</b>	<b>506.698,42</b>
	2020	EUR	552.984,54

Unter Kostenerstattungen sind Ausgleichserträge für sach- und personenbezogene Leistungen zwischen der Ebene der öffentlichen Hand und/oder den Leistungsträgern bei Vorlage gesetzlicher oder vertraglicher Leistungsverpflichtungen zu verstehen.

Auch sonstige Kostenersatzleistungen sind hierunter zu buchen.

Unter dieser Position werden Kostenersatzleistungen und -erstattungen ausgewiesen, die nicht auf den Sozialgesetzen beruhen. Diese sind als Erträge aus Transferleistungen auszuweisen.

Die Position Kostenerstattungen und Kostenumlagen setzt sich wie folgt zusammen:

	2021	2020
	EUR	EUR
Kostenerstattungen und Kostenumlagen - Bund	168.814,17	227.239,16
Kostenerstattungen und Kostenumlagen - Land	16.819,40	0,00
Kostenerstattungen und Kostenumlagen - Gemeinde und Gemeindeverbände	271.935,76	260.380,58
Kostenerstattungen und Kostenumlagen - Verbundene Unternehmen, Beteiligungen und Sondervermögen	20.574,95	42.429,94
Kostenerstattungen und Kostenumlagen - Private Unternehmen	28.554,14	20.460,80
Kostenerstattungen und Kostenumlagen - Übrige Bereiche	0,00	2.474,06
	<u>506.698,42</u>	<u>552.984,54</u>

<b>7. Zinsen und sonstige Finanzerträge</b>	<b>2021</b>	<b>EUR</b>	<b>995.137,23</b>
	2020	EUR	1.302.007,71

Die Position Zinsen und sonstige Finanzerträge setzt sich wie folgt zusammen:

	2021	2020
	EUR	EUR
Zinserträge	14.812,03	15.870,07
Erträge aus Gewinnanteilen aus verbundenen Unternehmen, Beteiligungen und Sondervermögen	980.325,20	1.286.135,02
Sonstige Finanzerträge	0,00	2,62
	<u>995.137,23</u>	<u>1.302.007,71</u>

<b>8. Aktivierte Eigenleistungen und Bestandsveränderungen</b>	<b>2021</b>	<b>EUR</b>	<b>0,00</b>
	2020	EUR	0,00

<b>9. Sonstige ordentliche Erträge</b>	<b>2021</b>	<b>EUR</b>	<b>1.668.743,69</b>
	2020	EUR	2.230.256,82

Zu den sonstigen ordentlichen Erträgen zählen all jene Erträge, die nicht einer anderen Position zuzuordnen sind oder nach dem Kommunalen Verwaltungskontenrahmen hier ausgewiesen werden müssen, wie z. B. die Erträge aus Konzessionsabgaben.

Die Position Sonstige ordentliche Erträge setzt sich wie folgt zusammen:

	2021	2020
	EUR	EUR
Konzessionsabgaben	366.732,83	385.017,98
Erstattung von Steuern	3.159,80	2.642,67
Bußgelder	15.718,52	26.307,57
Säumniszuschläge	31.865,20	12.570,37
Zuschreibungen	1.074.982,14	1.354.463,08
Auflösung von Rückstellungen	3.899,00	2.695,50
Sonstige nicht zahlungswirksame ordentliche Erträge	172.386,20	446.559,65
	<u>1.668.743,69</u>	<u>2.230.256,82</u>

Die Zuschreibungen ergaben sich aus der Anpassung der Beteiligungswerte entsprechend der geltenden rechtlichen Vorgaben. Diese Erträge führten zu keinen Einzahlungen.

Die sonstigen nicht zahlungswirksamen ordentlichen Erträge stehen im Zusammenhang mit der Fortschreibung der Wertberichtigung.

<b>10. Ordentliche Erträge (Nummern 1 bis 9)</b>	<b>2021</b>	<b>EUR</b>	<b>26.807.923,99</b>
	2020	EUR	26.605.206,55

Die Summe der ordentlichen Erträge ergibt sich aus der Summe der Salden der Positionen 1 bis 9.

<b>11. Personalaufwendungen</b>	<b>2021</b>	<b>EUR</b>	<b>7.459.799,96</b>
	2020	EUR	7.446.094,44

Zu den Personalaufwendungen zählen alle Haupt- und Nebenleistungen, die als Entgelt für die aktive Arbeitsleistung unmittelbar an die Arbeitnehmerinnen und -nehmer sowie die Beamtinnen und Beamten der Kommune für persönlich-individuelle Leistungen bezahlt werden.

Die Position Personalaufwendungen setzt sich wie folgt zusammen:

	2021	2020
	EUR	EUR
Dienstaufwendungen für Beamte	113.314,92	129.510,13
Dienstaufwendungen für Arbeitnehmer	5.715.302,71	5.751.457,99
Dienstaufwendungen für tariflich Beschäftigte ATZ	9.576,02	0,00
Dienstaufwendungen für sonstige Beschäftigte	133.511,55	109.105,63
Beiträge zu Versorgungskassen für Beamte	123.342,85	100.558,77
Beiträge zu Versorgungskassen für Arbeitnehmer	202.572,74	218.659,40
Beiträge zu Versorgungskassen für tariflich Beschäftigte ATZ	518,65	0,00
Beiträge zur gesetzlichen Sozialversicherung für Arbeitnehmer	1.106.217,04	1.085.714,96
Beiträge zur gesetzlichen Sozialversicherung für tariflich Beschäftigte ATZ	2.781,41	0,00
Beiträge zur gesetzlichen Sozialversicherung für sonstige Beschäftigte	10.781,87	11.994,11
Beihilfen und Unterstützungsleistungen für Beschäftigte	16.263,30	24.021,93
Zuführungen zu Rückstellungen für Entgeltzahlungen für Zeiten der Freistellung von der Arbeit im Rahmen von Altersteilzeit	25.616,90	15.071,52
	<u>7.459.799,96</u>	<u>7.446.094,44</u>

<b>12. Versorgungsaufwendungen</b>	<b>2021</b>	<b>EUR</b>	<b>0,00</b>
	2020	EUR	0,00

**13. Aufwendungen für Sach- und Dienstleistungen**

<b>2021</b>	<b>EUR</b>	<b>5.126.673,94</b>
<hr/>		
2020	EUR	5.092.235,39

Die Aufwendungen für Sach- und Dienstleistungen umfassen im Wesentlichen all jene Geschäftsvorfälle, die erforderlich sind, um den Betrieb der Verwaltung aufrechtzuerhalten.

Hierzu zählen z. B. die Aufwendungen für Material, Energie und sonstige verwaltungswirtschaftliche Tätigkeit, Aufwendungen für bezogene Leistungen, Aufwendungen für die Inanspruchnahme von Rechten und Diensten, Aufwendungen für Kommunikation, Dokumentation, Information, Reisen, Werbung sowie Aufwendungen für Beiträge und Sonstiges.

Die Position Aufwendungen für Sach- und Dienstleistungen setzt sich wie folgt zusammen:

	2021	2020
	EUR	EUR
	<hr/>	
Unterhaltung der Grundstücke und baulichen Anlagen	1.026,48	10.086,78
Unterhaltung des sonstigen unbeweglichen Vermögens	180.801,63	380.149,44
Mieten und Pachten	3.032.535,26	2.929.183,38
Bewirtschaftung des unbeweglichen Vermögens	443.240,93	358.947,52
Unterhaltung, Bewirtschaftung und Erwerb des beweglichen und immateriellen Vermögens	483.188,98	388.438,23
Besondere Aufwendungen für Beschäftigte	51.021,17	40.989,48
Besondere Verwaltungs- und Betriebsaufwendungen sowie Schülerbeförderung	547.982,00	672.589,44
Verbrauch von Vorräten	5.177,47	3.953,00
Sonstige Dienstleistungen	<u>381.700,02</u>	<u>307.898,12</u>
	<u>5.126.673,94</u>	<u>5.092.235,39</u>

**14. Abschreibungen im ordentlichen Ergebnis**

<b>2021</b>	<b>EUR</b>	<b>2.610.153,48</b>
<hr/>		
2020	EUR	1.822.441,45

Abschreibungen stellen den Werteverzehr bzw. Ressourcenverbrauch an Vermögensgegenständen einer Periode dar. Hierunter fallen auch die Abschreibungen des Umlaufvermögens (z. B. Wertberichtigungen).

Die Position Abschreibungen im ordentlichen Ergebnis setzt sich wie folgt zusammen:

	2021	2020
	EUR	EUR
Abschreibungen auf immaterielles Vermögen und Sachvermögen	2.387.706,91	1.650.055,25
Abschreibungen auf Finanzvermögen	222.446,57	172.386,20
	<u>2.610.153,48</u>	<u>1.822.441,45</u>

<b>15. Zinsen und ähnlichen Aufwendungen</b>	<b>2021</b>	<b>EUR</b>	<b>94.981,18</b>
	2020	EUR	73.827,51

Unter den Zinsen und sonstigen Finanzaufwendungen sind die Aufwendungen auszuweisen, die für die Nutzung von Fremdkapital für einen festgelegten Zeitraum entrichtet werden müssen.

Die Position Zinsen und ähnlichen Aufwendungen setzt sich wie folgt zusammen:

	2021	2020
	EUR	EUR
Zinsaufwendungen	28.277,44	28.516,58
Weitere sonstige Finanzaufwendungen	66.703,74	45.310,93
	<u>94.981,18</u>	<u>73.827,51</u>

Zu den weiteren sonstigen Finanzaufwendungen gehört auch die Verzinsung von Steuernachzahlungen, die stärkeren Schwankungen unterliegt.

<b>16. Transferaufwendungen und Abschreibungen auf Sonderposten für geleistete Investitionsförderungsmaßnahmen</b>	<b>2021</b>	<b>EUR</b>	<b>11.844.603,83</b>
	2020	EUR	11.444.383,26

Die Transferaufwendungen und Abschreibungen auf Sonderposten für geleistete Investitionsförderungsmaßnahmen umfassen insbesondere Zuweisungen und Zuschüsse für laufende Zwecke sowie Aufwendungen aus gesetzlichen Umlageverpflichtungen, wie die Kreis- und die Gewerbesteuerumlage.

Die Position Transferaufwendungen und Abschreibungen auf Sonderposten für geleistete Investitionsförderungsmaßnahmen setzt sich wie folgt zusammen:

	2021	2020
	<u>EUR</u>	<u>EUR</u>
Zuweisungen und Zuschüsse für laufende Zwecke - Land	56.963,09	44.767,51
Zuweisungen und Zuschüsse für laufende Zwecke - Gemeinde und Gemeindeverbände	27.017,72	25.608,90
Zuweisungen und Zuschüsse für laufende Zwecke - Zweckverbände und dergleichen	108.220,27	105.056,43
Zuweisungen und Zuschüsse für laufende Zwecke - Verbundene Unternehmen, Beteiligungen und Sondervermögen	1.705.612,05	1.587.351,48
Zuweisungen und Zuschüsse für laufende Zwecke - Übrige Bereiche	125.897,32	114.678,61
Gewerbesteuerumlage	276.515,29	250.840,58
Kreisumlage	4.767.338,00	4.804.420,00
Abschreibungen auf Sonderposten für geleistete Investitionsförderungsmaßnahmen	1.338.226,40	1.094.206,19
Zuweisungen und Zuschüsse für laufende Zwecke - Private Unternehmen	<u>3.438.813,69</u>	<u>3.417.453,56</u>
	<u>11.844.603,83</u>	<u>11.444.383,26</u>

<b>17. Sonstige ordentliche Aufwendungen</b>	<b>2021</b>	<b>EUR</b>	<b>1.519.507,99</b>
	<u>2020</u>	<u>EUR</u>	<u>1.525.391,80</u>

Zu den sonstigen ordentlichen Aufwendungen zählen all jene Aufwendungen, die nicht einer anderen Position zuzuordnen sind oder nach dem Kontenrahmen hier ausgewiesen werden müssen.

Die Position Sonstige ordentliche Aufwendungen setzt sich wie folgt zusammen:

	2021	2020
	EUR	EUR
Ehrenamtliche und sonstige Tätigkeit	123.357,65	102.817,00
Datenverarbeitung	222.340,74	220.730,28
Sonstige Aufwendungen für die Inanspruchnahme von Rechten und Diensten	25.634,22	21.673,64
Geschäftsaufwendungen	641.266,44	746.551,53
Steuern, Versicherungen, Schadensfälle	176.066,22	177.681,09
Erstattungen für Aufwendungen von Dritten aus laufender Verwaltungstätigkeit	238.236,63	206.470,78
Leiharbeitskräfte	<u>92.606,09</u>	<u>49.467,48</u>
	<u>1.519.507,99</u>	<u>1.525.391,80</u>

**18. Ordentliche Aufwendungen (Nummern 11 bis 17)**

<b>2021</b>	<b>EUR</b>	<b>28.655.720,38</b>
2020	EUR	27.404.373,85

Die Summe der ordentlichen Aufwendungen ergibt sich aus der Summe der Salden der Positionen 11 bis 17.

**19. Ordentliches Ergebnis (Nummer 10 ./ Nummer 18)**

<b>2021</b>	<b>EUR</b>	<b>-1.847.796,39</b>
2020	EUR	-799.167,30

Das ordentliche Ergebnis ergibt sich aus dem Saldo der Positionen 10 und 18.

**20. Außerordentliche Erträge**

<b>2021</b>	<b>EUR</b>	<b>1.228.930,45</b>
2020	EUR	1.701.360,25

Bei außerordentlichen Erträgen handelt es sich um selten oder unregelmäßig anfallende Erträge, die nicht der typischen Verwaltungstätigkeit zuzuordnen sind.

Auch nicht dem Haushaltsjahr zuzuordnende Erträge zählen hierzu, sofern diese Erträge nicht "typischerweise" periodenfremd anfallen, wie z. B. Mietnebenkostenabrechnungen. Auch Erträge aus Veräußerungen von Vermögensgegenständen des Anlagevermögens, die den Restbuchwert übersteigen, sind hierunter zu erfassen.

Die Position Außerordentliche Erträge setzt sich wie folgt zusammen:

	2021	2020
	EUR	EUR
Empfangene Schadensersatzleistungen und Ähnliches	13.462,92	40.093,91
Außerplanmäßige Auflösung von Sonderposten	25.578,22	13.199,34
Sonstige außergewöhnliche Erträge	245.406,87	1.273.176,98
Erträge aus der Veräußerung von unbeweglichen Vermögensgegenständen	806.843,70	360.679,38
Erträge aus der Veräußerung von beweglichen Vermögensgegenständen	64.096,52	14.210,64
Erträge aus der Veräußerung von Finanzanlagen	73.542,22	0,00
	<u>1.228.930,45</u>	<u>1.701.360,25</u>

Die "Sonstigen außergewöhnlichen Erträge" betreffen diverse Landeszuweisungen zum Ausgleich der durch die Corona-Pandemie verursachten Mindereinnahmen.

<b>21. Außerordentliche Aufwendungen</b>	<b>2021</b>	<b>EUR</b>	<b>376.920,95</b>
	2020	EUR	384.216,06

Bei außerordentlichen Aufwendungen handelt es sich um selten oder unregelmäßig anfallende Aufwendungen, die nicht der typischen Verwaltungstätigkeit zuzuordnen sind.

Auch nicht dem Haushaltsjahr zuzuordnende Aufwendungen zählen hierzu, sofern diese Aufwendungen nicht "typischerweise" periodenfremd anfallen, wie z. B. Mietnebenkostenabrechnungen. Auch Aufwendungen aus Veräußerungen von Vermögensgegenständen des Anlagevermögens, die den Restbuchwert unterschreiten, sind hierunter zu erfassen.

Außergewöhnliche Aufwendungen sind im Jahr 2021 insbesondere auch durch die Corona-Pandemie entstanden.

<b>22. Sonderergebnis (Nummer 20 ./ Nummer 21)</b>	<b>2021</b>	<b>EUR</b>	<b>852.009,50</b>
	2020	EUR	1.317.144,19

Das außerordentliche Ergebnis ergibt sich aus dem Saldo der Positionen 20 und 21.

<b>23. Gesamtergebnis als Überschuss oder Fehlbetrag (Nummern 19 + 22)</b>	<b>2021</b>	<b>EUR</b>	<b>-995.786,89</b>
	2020	EUR	517.976,89



Das Gesamtergebnis ergibt sich aus der Summe der Positionen 19 und 22.

<b>24. Abdeckung von Fehlbeträgen des ordentlichen Ergebnisses aus Vorjahren</b>	<b>2021</b>	<b>EUR</b>	<b>0,00</b>
	2020	EUR	0,00
<b>25. Abdeckung von Fehlbeträgen des Sonderergebnisses aus Vorjahren</b>	<b>2021</b>	<b>EUR</b>	<b>0,00</b>
	2020	EUR	0,00
<b>26. Verrechnung eines Fehlbetrags im ordentlichen Ergebnis mit dem Basiskapital gemäß § 72 Abs. 3 Satz 3 SächsGemO</b>	<b>2021</b>	<b>EUR</b>	<b>28.203,58</b>
	2020	EUR	0,00

Ein Fehlbetrag gemäß § 72 Absatz 3 Satz 3 der Sächsischen Gemeindeordnung ist ein negativer Saldo aus den Abschreibungen, den Zuschreibungen, den Erträgen und Aufwendungen aus der Veräußerung und dem Abgang des zum 31. Dezember 2017 festgestellten Anlagevermögens sowie den Erträgen und Aufwendungen aus den diesen zugeordneten passiven Sonderposten.

Dieser Fehlbetrag ist getrennt nach Fehlbeträgen des ordentlichen Ergebnisses und des Sonderergebnisses zu ermitteln.

Er darf unabhängig von einer Deckung aus vorhandenen Rücklagen im Haushaltsjahr seiner Entstehung bis zum vollen Betrag mit dem Basiskapital verrechnet werden, sofern durch die Verrechnung nicht ein Drittel des zum 31. Dezember 2017 festgestellten Basiskapitals unterschritten wird.

<b>27. Verrechnung eines Fehlbetrags im Sonderergebnis mit dem Basiskapital gemäß § 72 Abs. 3 Satz 3 SächsGemO</b>	<b>2021</b>	<b>EUR</b>	<b>0,00</b>
	2020	EUR	0,00

Ein Fehlbetrag gemäß § 72 Absatz 3 Satz 3 der Sächsischen Gemeindeordnung ist ein negativer Saldo aus den Abschreibungen, den Zuschreibungen, den Erträgen und Aufwendungen aus der Veräußerung und dem Abgang des zum 31. Dezember 2017 festgestellten Anlagevermögens sowie den Erträgen und Aufwendungen aus den diesen zugeordneten passiven Sonderposten.

Dieser Fehlbetrag ist getrennt nach Fehlbeträgen des ordentlichen Ergebnisses und des

Sonderergebnisses zu ermitteln.

Er darf unabhängig von einer Deckung aus vorhandenen Rücklagen im Haushaltsjahr seiner Entstehung bis zum vollen Betrag mit dem Basiskapital verrechnet werden, sofern durch die Verrechnung nicht ein Drittel des zum 31. Dezember 2017 festgestellten Basiskapitals unterschritten wird.

**28. Verbleibendes Gesamtergebnis**

**[(Nummern 23 + 26 + 27) ./ (Nummern 24 + 25)]**

<b>2021</b>	<b>EUR</b>	<b>-967.583,31</b>
2020	EUR	517.976,89

Abschließend zu den Angaben zur Ergebnisrechnung wird hiermit auch auf die Darstellung der Ergebnisrechnung gem. Muster (Anlage 2) hingewiesen.

Die Ergebnisverwendung erfolgt nach Maßgabe von § 48 SächsKomHVO. Dabei wurde die zum 1. Januar 2018 in Kraft getretene Zweite Verordnung des Sächsischen Staatsministeriums des Innern zur Weiterentwicklung des neuen kommunalen Haushalts- und Rechnungswesens vom 4. September 2017 (SächsGVBl. S. 504) berücksichtigt.

Insbesondere im § 24 SächsKomHVO mit Verweis auf § 72 SächsGemO haben sich hierdurch Änderungen gegenüber der Ergebnisverwendung der Vorjahre ergeben.

Nach § 72 SächsGemO muss der Ergebnishaushalt (weiterhin) in jedem Jahr ausgeglichen sein. Er ist ausgeglichen, wenn der Gesamtbetrag der Erträge den Gesamtbetrag der Aufwendungen unter Berücksichtigung der Rücklagen aus Überschüssen des ordentlichen Ergebnisses und des Sonderergebnisses erreicht oder übersteigt. Diese Verpflichtung ist auch erfüllt, wenn die Fehlbeträge, die ab dem Haushaltsjahr 2018 aus den Abschreibungen auf das zum 31. Dezember 2017 festgestellte Anlagevermögen entstehen, durch Verrechnung mit dem Basiskapital ausgeglichen werden. Bei dieser Verrechnung darf ein Drittel des zum 31. Dezember 2017 festgestellten Basiskapitals nicht unterschritten werden.

Das zum 31. Dezember 2017 festgestellte Basiskapital der Stadt Frankenberg/Sa. betrug EUR 105.768.691,79. Ein Drittel hiervon beträgt damit EUR 35.256.230,60. Dieser Wert darf nicht unterschritten werden.

Nach § 24 SächsKomHVO sind Fehlbeträge im ordentlichen Ergebnis und im Sonderergebnis durch Überschüsse im ordentlichen Ergebnis und durch Überschüsse im Sonderergebnis zu decken; verbleibende Fehlbeträge sind durch Entnahme aus den Rücklagen aus Überschüssen des ordentlichen Ergebnisses und den Rücklagen aus Überschüssen des Sonderergebnisses

zu decken.

Ein Fehlbetrag gemäß § 72 Absatz 3 Satz 3 der Sächsischen Gemeindeordnung ist ein negativer Saldo aus den Abschreibungen, den Zuschreibungen, den Erträgen und Aufwendungen aus der Veräußerung und dem Abgang des zum 31. Dezember 2017 festgestellten Anlagevermögens sowie den Erträgen und Aufwendungen aus den diesen zugeordneten passiven Sonderposten. Dieser Fehlbetrag ist getrennt nach Fehlbeträgen des ordentlichen Ergebnisses und des Sonderergebnisses zu ermitteln. Er darf unabhängig von einer Deckung aus vorhandenen Rücklagen im Haushaltsjahr seiner Entstehung bis zum vollen Betrag mit dem Basiskapital verrechnet werden, sofern durch die Verrechnung nicht ein Drittel des zum 31. Dezember 2017 festgestellten Basiskapitals unterschritten wird.

Verrechnungsfähig gemäß § 72 Absatz 3 Satz 3 der Sächsischen Gemeindeordnung sind die Fehlbeträge aus Abschreibungen der Vermögensgegenstände des Anlagevermögens, die bis zum 31. Dezember 2017 zugegangen sind; mit Zugängen auf diese Vermögensgegenstände nach dem 31. Dezember 2017 entfällt die Verrechnungsmöglichkeit. In diesen Fällen darf ein im Zeitpunkt des Zugangs bestehender Saldo aus dem Buchwert des Vermögensgegenstands und einem diesem zugeordneten passiven Sonderposten vom Basiskapital in die Rücklage aus Überschüssen des Sonderergebnisses übertragen werden, soweit dadurch nicht ein Drittel des zum 31. Dezember 2017 festgestellten Basiskapitals unterschritten wird. Das laufende Jahresergebnis bleibt durch diese Übertragung unberührt.

Im ordentlichen Ergebnis des Haushaltsjahres 2021 (vgl. Pos. 19 der Ergebnisrechnung) sind damit folgende Positionen enthalten, die gemäß § 72 Absatz 3 Satz 3 SächsGemO mit dem Basiskapital verrechnet werden können:

	<u>EUR</u>
Ordentliche Abschreibungen auf das zum 31. Dezember 2017 festgestellte Anlagevermögen	2.238.544,93
Ordentliche Zuschreibungen auf das zum 31. Dezember 2017 festgestellte Anlagevermögen	1.074.982,14
Erträge aus der planmäßigen Auflösung der zugeordneten passiven Sonderposten	1.135.359,21
Aufwendungen aus der Erhöhung der zugeordneten passiven Sonderposten	0,00
Ordentliche Erträge aus der Veräußerung und dem Abgang des zum 31. Dezember 2017 festgestellten Anlagevermögens	0,00
Ordentliche Aufwendungen aus der Veräußerung und dem Abgang des zum 31. Dezember 2017 festgestellten Anlagevermögens	<u>0,00</u>
Verrechnungsfähiger Fehlbetrag im ordentlichen Ergebnis	<u>-28.203,58</u>

Im Sonderergebnis des Haushaltsjahres 2021 (vgl. Pos. 22 der Ergebnisrechnung) sind damit folgende Positionen enthalten, die gemäß § 72 Absatz 3 Satz 3 SächsGemO mit dem Basiskapital verrechnet werden können:

	<u>EUR</u>
Außerordentliche Abschreibungen auf das zum 31. Dezember 2017 festgestellte Anlagevermögen	541,45
Außerordentliche Zuschreibungen auf das zum 31. Dezember 2017 festgestellte Anlagevermögen	0,00
Erträge aus der außerplanmäßigen Auflösung der zugeordneten passiven Sonderposten	25.578,22
Außerordentliche Aufwendungen aus der Erhöhung der zugeordneten passiven Sonderposten	0,00
Außerordentliche Erträge aus der Veräußerung und dem Abgang des zum 31. Dezember 2017 festgestellten Anlagevermögens	870.940,22
Außerordentliche Aufwendungen aus der Veräußerung und dem Abgang des zum 31. Dezember 2017 festgestellten Anlagevermögens	<u>74.417,86</u>
Verrechnungsfähiger Betrag zur Bildung einer Rücklage im Sonderergebnis	<u><u>821.559,13</u></u>

Hinweis:

Da der ermittelte Betrag mit EUR 821.559,13 positiv und damit ein Überschuss ist, kann keine Verrechnung mit dem Basiskapital nach § 72 Absatz 3 Satz 3 SächsGemO vorgenommen werden.

Damit erfolgt insgesamt folgende Verwendung des Jahresergebnisses:

	<u>EUR</u>
Ordentliches Ergebnis vor Ergebnisverwendung	-1.847.796,39
Sonderergebnis vor Ergebnisverwendung	<u>852.009,50</u>
Jahresergebnis vor Ergebnisverwendung	<u><u>-995.786,89</u></u>
Abdeckung von Fehlbeträgen des ordentlichen Ergebnisses aus Vorjahren	0,00
Abdeckung von Fehlbeträgen des Sonderergebnisses aus Vorjahren	<u>0,00</u>
Abdeckung von Fehlbeträgen aus Vorjahren	<u><u>0,00</u></u>
Verrechnungsfähiger Fehlbetrag im ordentlichen Ergebnis	28.203,58
Verrechnungsfähiger Fehlbetrag im Sonderergebnis	<u>0,00</u>
Summe verrechnungsfähiger Fehlbeträge	<u><u>28.203,58</u></u>
Gesamtergebnis, das als Fehlbetrag mit der Rücklage aus Überschüssen des ordentlichen Ergebnisses verrechnet wird	-995.786,89
Gesamtergebnis, das als Fehlbetrag mit der Rücklage aus Überschüssen des Sonderergebnisses verrechnet wird	0,00

EUR

Ordentliches Ergebnis, das der Rücklage aus Überschüssen des ordentlichen Ergebnisses zugeführt wird	28.203,58
davon: Betrag der Rücklagenzuführung aus der Verrechnung gemäß § 72 Absatz 3 Satz 3 SächsGemO	<u>28.203,58</u>
Sonderergebnis, das der Rücklage aus Überschüssen des Sonderergebnisses zugeführt wird	<u>0,00</u>
davon: Betrag der Rücklagenzuführung aus der Verrechnung gemäß § 72 Absatz 3 Satz 3 SächsGemO	<u>0,00</u>

**VI. ANGABEN ZUR FINANZRECHNUNG**

Mittels der Finanzrechnung wird die Veränderung des Bestandes der flüssigen Mittel ausgewiesen.

Im Haushaltsjahr 2021 hat sich der Bestand an flüssigen Mitteln wie folgt verändert:

	<u>EUR</u>
Anfangsbestand zum 31.12.2020	2.142.312,05
Endbestand zum 31.12.2021	<u>3.373.089,05</u>
Veränderung im Haushaltsjahr	<u><u>1.230.777,00</u></u>

Differenziert nach den Ein- und Auszahlungen ergibt sich nachfolgende, zusammengefasste Darstellung:

	<u>2021</u>	<u>2020</u>
	EUR	EUR
Einzahlungen aus laufender Verwaltungstätigkeit	24.287.665,99	24.774.516,72
Auszahlungen aus laufender Verwaltungstätigkeit	<u>-24.432.048,44</u>	<u>-24.656.120,80</u>
<b>Zahlungsmittelsaldo aus laufender Verwaltungstätigkeit</b>	<b>-144.382,45</b>	<b>118.395,92</b>
Einzahlungen aus Investitionstätigkeit	4.900.940,65	5.844.628,47
Auszahlungen aus Investitionstätigkeit	<u>-4.035.087,73</u>	<u>-6.427.313,27</u>
<b>Zahlungsmittelsaldo aus Investitionstätigkeit</b>	<b>865.852,92</b>	<b>-582.684,80</b>
Einzahlungen aus Finanzierungstätigkeit	0,00	0,00
Auszahlungen aus Finanzierungstätigkeit	<u>-356.501,18</u>	<u>-384.638,20</u>
<b>Zahlungsmittelsaldo aus Finanzierungstätigkeit</b>	<b>-356.501,18</b>	<b>-384.638,20</b>
Einzahlungen aus Darlehensrückflüssen	364.361,35	223.044,58
Auszahlungen für die Gewährung von Darlehen	0,00	-150.000,00
Einzahlungen aus durchlaufenden Geldern	5.414.054,15	1.105.628,71
Auszahlungen aus durchlaufenden Geldern	<u>-4.912.607,79</u>	<u>-1.781.767,34</u>
<b>Zahlungsmittelsaldo aus haushaltsunwirksamen Zahlungsvorgängen</b>	<b>865.807,71</b>	<b>-603.094,05</b>
<b>Zahlungsmittelfluss des Haushaltsjahres</b>	<b><u><u>1.230.777,00</u></u></b>	<b><u><u>-1.452.021,13</u></u></b>

Eine detailliertere Darstellung der Finanzrechnung ist dem beigefügten Muster (Anlage 3) zu entnehmen.

## **VII. Ergänzende Angaben**

### **1. Angewandte Bilanzierungs- und Bewertungsmethoden**

Die Erläuterung der angewandten Bilanzierungs- und Bewertungsmethoden ist

- dem voranstehenden Erläuterungsteil,
- der Bewertungsrichtlinie der Stadt Frankenberg/Sa. sowie
- den Abschlussunterlagen Dritter

zu entnehmen, auf die an dieser Stelle ausdrücklich verwiesen wird.

### **2. Abweichungen von Bilanzierungs- und Bewertungsmethoden samt Begründung**

Der vorliegende Jahresabschluss ist der neunte Jahresabschluss der Stadt Frankenberg/Sa.

Gegenüber dem Vorjahr haben sich keine Abweichungen bei den Bilanzierungs- und Bewertungsmethoden ergeben.

### **3. Ausgeübte Wahlrechte in Bezug auf die Erfassung und Bewertung und ihre Auswirkungen auf die Vermögens-, Finanz- und Ertragslage, soweit diese wesentlich sind**

Die ausgeübten Wahlrechte sind in der Bewertungsrichtlinie sowie im vorangestellten Erläuterungsteil dokumentiert. Zusammengefasst lässt sich allerdings sagen, dass diese nicht wesentlich im Hinblick auf eine den tatsächlichen Verhältnissen entsprechende Vermögens-, Finanz- und Ertragslage sind.

Auf die Bildung von Festwerten wurde verzichtet.

### **4. Wesentliche, über die kommunalrechtlichen Regelungen hinausgehende dingliche, gesetzliche oder vertragliche Einschränkungen der Verfügbarkeit oder Verwertung des in der Vermögensrechnung ausgewiesenen Grund und Bodens sowie der Gebäude und anderer Bauten**

In Einzelfällen bestehen Wege-, Durchfahrts-, Leitungs- und ähnliche Rechte Dritter an den Grundstücken. Sofern die Einschränkungen wesentlich sind, wurden diese bei der Bewertung der betroffenen Grundstücke berücksichtigt. Die Einschätzung der Wesentlichkeit einer Einschränkung, die an kommunalen Vermögensgegenständen ggf. durch Dienstbarkeiten besteht, erfolgt einzelfallbezogen und wird in der Bewertungsrichtlinie näher geregelt.

Bei Gebäuden und anderen Bauten sind keine wesentlichen derartigen Sachverhalte bekannt.

**5. Anwendung der Leistungsabschreibung einschließlich Begründung**

Die Abschreibung erfolgt ausschließlich nach der linearen Methode unter Bezug auf die der SächsKomHVO als Anlage beigefügten Abschreibungstabelle, die von der Stadt konkretisiert wurde.

**6. Angaben über die Einbeziehung von Zinsen für Fremdkapital in die Herstellungskosten**

Zinsen für Fremdkapital wurden nicht in die Herstellungskosten einbezogen.

**7. Erläuterung der unter der Vermögensrechnung aufzuführenden Vorbelastungen künftiger Haushaltsjahre und der übertragenen Ermächtigungen**

Im Haushaltsplan des Jahres 2021 wurden keine Verpflichtungsermächtigungen veranschlagt.

Aus dem Haushaltsjahr 2021 wurden Mittel nach 2022 übertragen. Eine Aufstellung der Mittelübertragungen ist als Anlage 7 beigefügt.

**8. Sparkassenträgerschaft unter Angabe des Eigenkapitals der Sparkasse und der Quote der Trägerschaft sowie Angaben zu übertragenen Sparkassenträgerschaften entsprechend**

Die Sparkassenträgerschaft liegt beim Landkreis Mittelsachsen. Damit entfällt diese Angabe für die Stadt Frankenberg/Sa.

**9. Rechtlich selbstständige örtliche Stiftungen und sonstiges Treuhandvermögen**

Die Stadt Frankenberg/Sa. verwaltet im Haushaltsjahr 2021 die Leo-Lessig-Kunststiftung.

**10. Kurs der Währungsumrechnung bei Fremdwährungen**

Es bestehen keine Positionen in Fremdwährung.

**11. Verpflichtungen gegenüber Rechtseinheiten, die gemäß § 88a Abs. 1 Satz 1 SächsGemO in den Gesamtabchluss einzubeziehen sind, auch wenn ein solcher nicht aufzustellen ist**

Die wechselseitigen Forderungen und Verbindlichkeiten sind, sofern sie schon realisiert sind, im Anhang bei den Forderungen und Verbindlichkeiten ausgewiesen.



**12. Sonstige Sachverhalte, aus denen sich finanzielle Verpflichtungen ergeben können, sofern diese Angaben für die Beurteilung der Vermögens-, Finanz- und Ertragslage von Bedeutung sind**

Seit September 2010 besteht zwischen der Stadt Frankenberg/Sa. und dem Städteplaner Büro für Städtebau GmbH Chemnitz ein "Vertrag über städtebauliche Planungsleistungen: Änderung Bebauungsplan mit integriertem Grünordnungsplan und Umweltbericht nach BauGB (Sachsenpark Dittersbach BA 6)". Im Rahmen des Vertrages soll der Auftragnehmer, das Planungsbüro, die Leistungsphasen 1 bis 5 aus dem Leistungsbild des § 19 HOAI (Bebauungsplan) sowie zusätzliche Leistungen erbringen. Im Oktober 2013 wurde aufgrund von entstandenen Mehraufwendungen und einer Erweiterung der technischen und optionalen Leistungen ein 1. Nachtragsvertrag geschlossen.

Die Stadt Frankenberg/Sa. hat am 21. September 2013 mit dem Eigenbetrieb "Immobilien der Stadt Frankenberg/Sa." einen Geschäftsraummietvertrag, als Sammelmietvertrag, vereinbart. Das vereinbarte Mietverhältnis beginnt am 1. Januar 2012 und wird auf unbestimmte Zeit geschlossen. Die Stadt, als Mieter, trägt neben der Kaltmiete auch sämtliche Nebenkosten. Mietsache gem. Mietvertrag sind u. a. das Rathaus, Bürgerhäuser, Feuerwehrgerätehäuser, Trauerhallen, Wohngebäude, Garagen u. v. m.

Hinsichtlich sonstiger Sachverhalte, die als wesentlich für die Beurteilung der Vermögens-, Finanz- und Ertragslage zu bezeichnen sind, wird auch auf den Ausweis der Bilanzposition "Sonstige Rückstellungen" verwiesen.

Seitens der Stadt Frankenberg/Sa. besteht eine Ausfallbürgschaft zugunsten der Wohnungsgesellschaft Frankenberg/Sa. mbH (WGF). Diese umfasst 80 % zum Ursprungskredit von EUR 690.000,00 über die Kreditlaufzeit von 25 Jahren.

Es bestehen keine weiteren Bürgschaften noch wurden andere Sicherheiten übernommen. Es wurden keine Gewährverträge abgeschlossen.

Im Jahr 2020 sicherte die Stadt die Liquidität der Landesgartenschau Frankenberg/Sa. gGmbH neben dem Erlass des Gesellschafterdarlehens zusätzlich, indem sie zwei Zuschüsse von jeweils 200 TEUR für den Durchführungshaushalt bereitstellte. Gemäß § 5 Abs. 3 und 4 der Satzung der Landesgartenschau Frankenberg/Sa. gGmbH war die Stadt Frankenberg/Sa. zum Ausgleich eines Defizites und zur dauerhaften finanziellen Ausstattung der Gesellschaft verpflichtet.

Ab dem 01.01.2020 existiert die neu gegründete FKG – Frankenger Kultur gemeinnützige GmbH Frankenberg/Sa., welche wesentlich auf städtische Zuschüsse angewiesen ist und

woraus sich weitere finanzielle Verpflichtungen für die Stadt Frankenberg/Sa. ergeben können.

Hinsichtlich sonstiger Sachverhalte, die als wesentlich für die Beurteilung der Vermögens-, Finanz- und Ertragslage zu bezeichnen sind, wird auch auf den Ausweis der Bilanzposition "Sonstige Rückstellungen" verwiesen.

### **VIII. ANZAHL DER BESCHÄFTIGTEN**

Zum 31. Dezember 2021 waren 1,000 Beamten-Stellen tatsächlich besetzt. Von den Beschäftigten-Stellen waren 127,687 Stellen besetzt.

Beim Eigenbetrieb „Immobilien der Stadt Frankenberg/Sa.“ waren keine Beamten-Stellen vorgesehen. Von den Beschäftigten-Stellen waren hier 2,750 Stellen besetzt.

Der TVöD unterscheidet nicht zwischen Arbeiter/innen und Angestellten. Daher wird hier die Zahl der Beschäftigten ausgewiesen.

## IX. ANGABEN ZUR ZUSAMMENSETZUNG DER GEMEINDEORGANE UND DES FINANZWESENS

Die Angaben zur Zusammensetzung der Gemeindeorgane und des Finanzwesens sind im Rechenschaftsbericht dargestellt, auf den an dieser Stelle verwiesen wird.

## X. ANLAGEN

Dem vorliegenden Anhang sind folgende Anlagen beigelegt:

- 6a Übersicht über den Stand des Anlagevermögens
- 6b Übersicht über den Stand der Sonderposten
- 6c Forderungenübersicht
- 6d Verbindlichkeitenübersicht
- 6e Übersicht über die Entwicklung und den Stand der Rückstellungen
- 6f Übersicht über die Beteiligungen

Frankenberg/Sa., den 20. März 2024



Der Bürgermeister, als Leiter  
der Verwaltung

Oliver Gerstner  
- Bürgermeister -

**Stadt Frankenberg/Sa.**  
**Übersicht über den Stand des Anlagevermögens (Anlagenspiegel) zum 31. Dezember 2021**  
 - EUR -

(zu § 54 Abs. 1 SächsKomHVO-Doppik)  
 Blatt 1

Anlagevermögen	Entwicklung der Anschaffungs- oder Herstellungskosten					Entwicklung der Abschreibungen						Buchwerte	
	Gesamte AK/HK zum 31.12.2020	Zugänge in 2021	Abgänge in 2021	Umbuchungen in 2021	Gesamte AK/HK zum 31.12.2021	Kumulierte Abschreibungen am 31.12.2020	Abschreibungen in 2021	Auflösungen in 2021	Zuschreibungen in 2021	Umbuchungen in 2021	Kumulierte Abschreibungen am 31.12.2021	zum 31.12.2021	zum 31.12.2020
	1	2	3	4	5	6	7	8	9	10	11	12	13
<b>1. Immaterielle Vermögensgegenstände</b>	<b>263.469,41</b>	<b>14.911,10</b>	<b>0,00</b>	<b>0,00</b>	<b>278.380,51</b>	<b>235.219,69</b>	<b>12.349,02</b>	<b>0,00</b>	<b>0,00</b>	<b>0,00</b>	<b>247.568,71</b>	<b>30.811,80</b>	<b>28.249,72</b>
<b>2. Sonderposten für geleistete Investitionszuwendungen</b>	<b>33.303.609,98</b>	<b>2.380.774,13</b>	<b>-716,04</b>	<b>0,00</b>	<b>35.683.668,07</b>	<b>3.701.522,75</b>	<b>1.338.226,40</b>	<b>0,00</b>	<b>0,00</b>	<b>0,00</b>	<b>5.039.749,15</b>	<b>30.643.918,92</b>	<b>29.602.087,23</b>
<b>3. Sachanlagevermögen</b>	<b>93.832.802,38</b>	<b>3.514.820,98</b>	<b>-260.630,16</b>	<b>0,00</b>	<b>97.086.993,20</b>	<b>29.863.628,73</b>	<b>2.059.379,54</b>	<b>-193.231,84</b>	<b>0,00</b>	<b>0,00</b>	<b>31.729.776,43</b>	<b>65.357.216,77</b>	<b>63.969.173,65</b>
3.1. Unbebaute Grundstücke und grundstücksgleiche Rechte an solchen	5.868.455,75	119.018,15	-26.357,59	4.418.250,30	10.379.366,61	308.337,99	144.905,51	0,00	0,00	0,00	453.243,50	9.926.123,11	5.560.117,76
3.1.1. Grünflächen	4.438.084,37	2.332,83	-26.357,59	3.511.936,59	7.925.996,20	137.262,31	136.688,08	0,00	0,00	0,00	273.950,39	7.652.045,81	4.300.822,06
3.1.2. Ackerland	377.917,49	0,00	0,00	0,00	377.917,49	10.458,35	0,00	0,00	0,00	0,00	10.458,35	367.459,14	367.459,14
3.1.3. Wald und Forsten	172.783,63	0,00	0,00	0,00	172.783,63	2.849,88	0,00	0,00	0,00	0,00	2.849,88	169.933,75	169.933,75
3.1.4. Schutz- und Ausgleichsflächen	0,00	0,00	0,00	0,00	0,00	0,00	0,00	0,00	0,00	0,00	0,00	0,00	0,00
3.1.5. Gewässer	551.898,94	116.685,32	0,00	906.313,71	1.574.897,97	153.039,71	8.217,43	0,00	0,00	0,00	161.257,14	1.413.640,83	398.859,23
3.1.6. Sonstige unbebaute Grundstücke	327.771,32	0,00	0,00	0,00	327.771,32	4.727,74	0,00	0,00	0,00	0,00	4.727,74	323.043,58	323.043,58
3.2. Bebaute Grundstücke und grundstücksgleiche Rechte an solchen	6.130.960,89	437.338,33	-11.167,85	100.435,96	6.657.567,33	111.441,03	28.836,80	-415,20	0,00	0,00	139.862,63	6.517.704,70	6.019.519,86
3.2.1. mit Wohnbauten	0,00	0,00	0,00	0,00	0,00	0,00	0,00	0,00	0,00	0,00	0,00	0,00	0,00
3.2.2. mit sozialen Einrichtungen	0,00	0,00	0,00	0,00	0,00	0,00	0,00	0,00	0,00	0,00	0,00	0,00	0,00
3.2.3. mit Schulen	0,00	0,00	0,00	0,00	0,00	0,00	0,00	0,00	0,00	0,00	0,00	0,00	0,00
3.2.4. mit Kulturanlagen	0,00	0,00	0,00	0,00	0,00	0,00	0,00	0,00	0,00	0,00	0,00	0,00	0,00
3.2.5. mit Sportanlagen	767.632,73	0,00	0,00	0,00	767.632,73	86.846,57	28.836,80	0,00	0,00	0,00	115.683,37	651.949,36	680.786,16
3.2.6. mit Gartenanlagen	875.003,81	0,00	-11.167,85	0,00	863.835,96	9.585,06	0,00	-415,20	0,00	0,00	9.169,86	854.666,10	865.418,75
3.2.7. mit Verwaltungsgebäuden	0,00	0,00	0,00	0,00	0,00	0,00	0,00	0,00	0,00	0,00	0,00	0,00	0,00
3.2.8. mit sonstigen Gebäuden	4.488.324,35	437.338,33	0,00	100.435,96	5.026.098,64	15.009,40	0,00	0,00	0,00	0,00	15.009,40	5.011.089,24	4.473.314,95
3.3. Infrastrukturvermögen	63.860.675,13	314.024,35	-23.107,29	4.788.205,78	68.939.797,97	25.887.231,80	1.345.019,86	-22.165,77	0,00	-3.998,26	27.206.087,63	41.733.710,34	37.973.443,33
3.3.1. Brücken, Tunnel und ingenieurbauliche Anlagen	11.476.623,92	0,00	0,00	3.393.859,97	14.870.483,89	2.088.454,05	191.075,68	0,00	0,00	0,00	2.279.529,73	12.590.954,16	9.388.169,87
3.3.2. Gleisanlagen mit Streckenausrüstung und Sicherheitsanlagen	0,00	0,00	0,00	0,00	0,00	0,00	0,00	0,00	0,00	0,00	0,00	0,00	0,00
3.3.3. Stromversorgungsanlagen	2.663,84	0,00	0,00	0,00	2.663,84	138,83	0,00	0,00	0,00	0,00	138,83	2.525,01	2.525,01
3.3.4. Gasversorgungsanlagen	0,00	0,00	0,00	0,00	0,00	0,00	0,00	0,00	0,00	0,00	0,00	0,00	0,00
3.3.5. Wasserversorgungsanlagen	0,00	0,00	0,00	0,00	0,00	0,00	0,00	0,00	0,00	0,00	0,00	0,00	0,00
3.3.6. Abfallbeseitigungsanlagen	72,22	0,00	0,00	0,00	72,22	7,22	0,00	0,00	0,00	0,00	7,22	65,00	65,00
3.3.7. Entwässerungs- und Abwasserbeseitigungsanlagen	0,00	0,00	0,00	0,00	0,00	0,00	0,00	0,00	0,00	0,00	0,00	0,00	0,00
3.3.8. Straßen, Wege, Plätze und Verkehrslenkungsanlagen	50.142.597,87	230.907,53	-23.107,29	1.394.345,81	51.744.743,92	23.485.647,22	1.107.472,29	-22.165,77	0,00	-3.998,26	24.566.955,48	27.177.788,44	26.656.950,65
3.3.9. Sonstiges Infrastrukturvermögen	2.238.717,28	83.116,82	0,00	0,00	2.321.834,10	312.984,48	46.471,89	0,00	0,00	0,00	359.456,37	1.962.377,73	1.925.732,80

## Stadt Frankenberg/Sa.

## Übersicht über den Stand des Anlagevermögens (Anlagenspiegel) zum 31. Dezember 2021

- EUR -

Anlagevermögen	Entwicklung der Anschaffungs- oder Herstellungskosten					Entwicklung der Abschreibungen						Buchwerte	
	Gesamte AK/HK zum 31.12.2020	Zugänge in 2021	Abgänge in 2021	Umbuchungen in 2021	Gesamte AK/HK zum 31.12.2021	Kumulierte Abschreibungen am 31.12.2020	Abschreibungen in 2021	Auflösungen in 2021	Zuschreibungen in 2021	Umbuchungen in 2021	Kumulierte Abschreibungen am 31.12.2021	zum 31.12.2021	zum 31.12.2020
	1	2	3	4	5	6	7	8	9	10	11	12	13
3.4. Bauten auf fremdem Grund und Boden	407.225,87	0,00	0,00	0,00	407.225,87	407.224,87	0,00	0,00	0,00	0,00	407.224,87	1,00	1,00
3.5. Kunstgegenstände und Kulturdenkmäler	827.758,74	927.436,85	0,00	0,00	1.755.195,59	69.120,03	40.036,12	0,00	0,00	0,00	109.156,15	1.646.039,44	758.638,71
3.6. Maschinen, technische Anlagen, Fahrzeuge	3.234.330,42	28.377,84	-199.455,98	399.253,77	3.462.506,05	2.040.016,12	180.299,24	-170.650,87	0,00	0,00	2.049.664,49	1.412.841,56	1.194.314,30
3.7. Betriebs- und Geschäftsausstattung, Tiere	1.821.132,75	812.630,16	0,00	1.048.465,90	3.682.228,81	1.040.256,89	320.282,01	0,00	0,00	0,00	1.360.538,90	2.321.689,91	780.875,86
3.8. Geleistete Anzahlungen und Anlagen im Bau	11.682.262,83	875.995,30	-541,45	10.754.611,71	1.803.104,97	0,00	0,00	0,00	0,00	3.998,26	3.998,26	1.799.106,71	11.682.262,83
<b>4. Finanzanlagevermögen</b>	<b>83.698.759,49</b>	<b>0,00</b>	<b>-364.361,35</b>	<b>0,00</b>	<b>83.334.398,14</b>	<b>651.568,91</b>	<b>368.382,29</b>	<b>0,00</b>	<b>-1.074.982,14</b>	<b>0,00</b>	<b>-55.030,94</b>	<b>83.389.429,08</b>	<b>83.047.190,58</b>
4.1. Anteile an verbundenen Unternehmen	39.939.043,59	0,00	-152.000,00	0,00	39.787.043,59	3.580.134,59	356.734,60	0,00	0,00	0,00	3.936.869,19	35.850.174,40	36.358.909,00
4.2. Beteiligungen	8.498.584,24	0,00	0,00	0,00	8.498.584,24	-6.176.892,31	11.647,69	0,00	-780.075,38	0,00	-6.945.320,00	15.443.904,24	14.675.476,55
4.3. Sondervermögen	32.588.189,19	0,00	0,00	0,00	32.588.189,19	2.872.326,63	0,00	0,00	-294.906,76	0,00	2.577.419,87	30.010.769,32	29.715.862,56
4.4. Ausleihungen	2.672.942,47	0,00	-212.361,35	0,00	2.460.581,12	376.000,00	0,00	0,00	0,00	0,00	376.000,00	2.084.581,12	2.296.942,47
4.5. Wertpapiere	0,00	0,00	0,00	0,00	0,00	0,00	0,00	0,00	0,00	0,00	0,00	0,00	0,00
<b>Summe aller Anlagen</b>	<b>211.098.641,26</b>	<b>5.910.506,21</b>	<b>-625.707,55</b>	<b>0,00</b>	<b>216.383.439,92</b>	<b>34.451.940,08</b>	<b>3.778.337,25</b>	<b>-193.231,84</b>	<b>-1.074.982,14</b>	<b>0,00</b>	<b>36.962.063,35</b>	<b>179.421.376,57</b>	<b>176.646.701,18</b>

**Stadt Frankenberg/Sa.**  
**Übersicht über den Stand der Sonderposten (Sonderpostenspiegel) zum 31. Dezember 2021**  
 - EUR -

(zu § 54 Abs. 1 SächsKomHVO-Doppik)  
 Blatt 1

Sonderposten	Entwicklung der Anschaffungs- oder Herstellungskosten					Entwicklung der Auflösung						Buchwerte	
	Gesamte AK/HK zum 31.12.2020	Zugänge in 2021	Abgänge in 2021	Umbuchungen in 2021	Gesamte AK/HK zum 31.12.2021	Kumulierte Auflösung am 31.12.2020	Auflösung in 2021	Abgänge in 2021	Zuschreibungen in 2021	Umbuchungen in 2021	Kumulierte Auflösung am 31.12.2021	zum 31.12.2021	zum 31.12.2020
	1	2	3	4	5	6	7	8	9	10	11	12	13
<b>1. Sonderposten für empfangene Investitionszuwendungen</b>	<b>56.864.531,05</b>	<b>17.833.676,08</b>	<b>-75.302,62</b>	<b>0,00</b>	<b>74.622.904,51</b>	<b>10.451.465,51</b>	<b>2.206.756,74</b>	<b>0,00</b>	<b>0,00</b>	<b>0,00</b>	<b>12.658.222,25</b>	<b>61.964.682,26</b>	<b>46.413.065,54</b>
1.1. vom öffentlichen Bereich	56.864.531,05	17.833.676,08	-75.302,62	0,00	74.622.904,51	10.451.465,51	2.206.756,74	0,00	0,00	0,00	12.658.222,25	61.964.682,26	46.413.065,54
1.1.1. vom Bund	0,00	0,00	0,00	0,00	0,00	0,00	0,00	0,00	0,00	0,00	0,00	0,00	0,00
1.1.2. vom Land	51.384.119,32	16.393.004,25	0,00	0,00	67.777.123,57	9.532.191,26	1.991.843,11	0,00	0,00	0,00	11.524.034,37	56.253.089,20	41.851.928,06
1.1.3. von Gemeinden und Gemeindeverbänden	0,00	0,00	0,00	0,00	0,00	0,00	0,00	0,00	0,00	0,00	0,00	0,00	0,00
1.1.4. von Zweckverbänden und dgl.	0,00	0,00	0,00	0,00	0,00	0,00	0,00	0,00	0,00	0,00	0,00	0,00	0,00
1.1.5. von gesetzlichen Sozialversicherungen	0,00	0,00	0,00	0,00	0,00	0,00	0,00	0,00	0,00	0,00	0,00	0,00	0,00
1.1.6. vom sonstigen öffentlichen Bereich	0,00	0,00	0,00	0,00	0,00	0,00	0,00	0,00	0,00	0,00	0,00	0,00	0,00
1.1.7. von sonstigen öffentlichen Sonderrechnungen	5.480.411,73	1.440.671,83	-75.302,62	0,00	6.845.780,94	919.274,25	214.913,63	0,00	0,00	0,00	1.134.187,88	5.711.593,06	4.561.137,48
1.2. vom nicht-öffentlichen Bereich	0,00	0,00	0,00	0,00	0,00	0,00	0,00	0,00	0,00	0,00	0,00	0,00	0,00
1.2.1. von verb. Unternehmen, Beteiligungen, Sonderverm.	0,00	0,00	0,00	0,00	0,00	0,00	0,00	0,00	0,00	0,00	0,00	0,00	0,00
1.2.2. von privaten Unternehmen	0,00	0,00	0,00	0,00	0,00	0,00	0,00	0,00	0,00	0,00	0,00	0,00	0,00
1.2.3. von übrigen Bereichen	0,00	0,00	0,00	0,00	0,00	0,00	0,00	0,00	0,00	0,00	0,00	0,00	0,00
<b>2. Sonderposten für Investitionsbeiträge</b>	<b>46.888,00</b>	<b>14.104,21</b>	<b>0,00</b>	<b>0,00</b>	<b>60.992,21</b>	<b>14.243,67</b>	<b>4.223,96</b>	<b>0,00</b>	<b>0,00</b>	<b>0,00</b>	<b>18.467,63</b>	<b>42.524,58</b>	<b>32.644,33</b>
<b>3. Sonderposten für den Gebührenaussgleich</b>	<b>0,00</b>	<b>0,00</b>	<b>0,00</b>	<b>0,00</b>	<b>0,00</b>	<b>0,00</b>	<b>0,00</b>	<b>0,00</b>	<b>0,00</b>	<b>0,00</b>	<b>0,00</b>	<b>0,00</b>	<b>0,00</b>
<b>4. Sonstige Sonderposten</b>	<b>88.595,33</b>	<b>0,00</b>	<b>0,00</b>	<b>0,00</b>	<b>88.595,33</b>	<b>859,52</b>	<b>107,44</b>	<b>0,00</b>	<b>0,00</b>	<b>0,00</b>	<b>966,96</b>	<b>87.628,37</b>	<b>87.735,81</b>
<b>Summe aller Sonderposten</b>	<b>57.000.014,38</b>	<b>17.847.780,29</b>	<b>-75.302,62</b>	<b>0,00</b>	<b>74.772.492,05</b>	<b>10.466.568,70</b>	<b>2.211.088,14</b>	<b>0,00</b>	<b>0,00</b>	<b>0,00</b>	<b>12.677.656,84</b>	<b>62.094.835,21</b>	<b>46.533.445,68</b>

**Stadt Frankenberg/Sa.**  
**Forderungenübersicht zum 31. Dezember 2021**  
 - EUR -

Anlage 6c  
**Muster 15**  
 (zu § 54 Abs. 2 SächsKomHVO-Doppik)  
 Blatt 1

Arten der Forderungen	Stand zu Beginn des Haushalts- jahres	Forderungen zum 31.12.2021 mit einer Restlaufzeit von			Gesamtbestand zum 31.12.2021
		bis zu einem Jahr	über einem Jahr bis zu fünf Jahre	über fünf Jahre	
		1	2	3	
<b>1. Öffentlich-rechtliche Forderungen und Forderungen aus Transferleistungen</b>	<b>1.509.431,29</b>	<b>994.733,56</b>	<b>50.382,41</b>	<b>0,00</b>	<b>1.045.115,97</b>
1.1. Öffentlich-rechtliche Forderungen aus Dienstleistungen	105.209,42	69.828,95	44.816,65	0,00	114.645,60
1.2. Steuerforderungen	721.167,12	626.918,07	0,00	0,00	626.918,07
1.3. Forderungen aus Transferleistungen	68.165,72	81.291,02	5.565,76	0,00	86.856,78
1.4. Sonstige öffentlich-rechtliche Forderungen	614.889,03	216.695,52	0,00	0,00	216.695,52
<b>2. Privatrechtliche Forderungen, Wertpapiere des Umlaufvermögens</b>	<b>1.200.311,17</b>	<b>478.238,18</b>	<b>0,00</b>	<b>0,00</b>	<b>478.238,18</b>
davon gegen verbundene Unternehmen, Beteiligungen und Sondervermögen	504.941,07	12.380,37	0,00	0,00	12.380,37
<b>Summe aller Forderungen</b>	<b>2.709.742,46</b>	<b>1.472.971,74</b>	<b>50.382,41</b>	<b>0,00</b>	<b>1.523.354,15</b>

**Stadt Frankenberg/Sa.**  
**Verbindlichkeitenübersicht zum 31. Dezember 2021**  
- EUR -

Anlage 6d  
**Muster 16**  
(zu § 54 Abs. 3 SächsKomHVO-Doppik)  
Blatt 1

Arten der Verbindlichkeiten	Stand zu Beginn des Haushalts- jahres	Verbindlichkeiten zum 31.12.2021 mit einer Restlaufzeit von			Gesamtbestand zum 31.12.2021
		bis zu einem Jahr	über einem Jahr bis zu fünf Jahre	über fünf Jahre	
		1	2	3	
<b>1. Verbindlichkeiten in Form von Anleihen</b>	<b>0,00</b>	<b>0,00</b>	<b>0,00</b>	<b>0,00</b>	<b>0,00</b>
<b>2. Verbindlichkeiten aus Kreditaufnahmen für Investitionen</b>	<b>5.585.722,98</b>	<b>270.045,21</b>	<b>1.082.240,19</b>	<b>3.876.936,40</b>	<b>5.229.221,80</b>
2.1. von verbundenen Unternehmen	0,00	0,00	0,00	0,00	0,00
2.2. von Beteiligungen	0,00	0,00	0,00	0,00	0,00
2.3. von Sondervermögen	0,00	0,00	0,00	0,00	0,00
2.4. vom öffentlichen Bereich	0,00	0,00	0,00	0,00	0,00
2.4.1. vom Bund	0,00	0,00	0,00	0,00	0,00
2.4.2. vom Land	0,00	0,00	0,00	0,00	0,00
2.4.3. von Gemeinde und Gemeindeverbänden	0,00	0,00	0,00	0,00	0,00
2.4.4. von Zweckverbänden	0,00	0,00	0,00	0,00	0,00
2.4.5. vom sonstigen öffentlichen Bereich	0,00	0,00	0,00	0,00	0,00
2.4.6. von sonstigen öffentlichen Sonderrechnungen	0,00	0,00	0,00	0,00	0,00
2.5. vom privaten Kreditmarkt	5.585.722,98	270.045,21	1.082.240,19	3.876.936,40	5.229.221,80
2.5.1. von Banken und Kreditinstituten	5.585.722,98	270.045,21	1.082.240,19	3.876.936,40	5.229.221,80
2.5.2. von übrigen Kreditgebern	0,00	0,00	0,00	0,00	0,00
<b>3. Verbindlichkeiten aus Krediten zur Liquiditätssicherung</b>	<b>0,00</b>	<b>0,00</b>	<b>0,00</b>	<b>0,00</b>	<b>0,00</b>
3.1. vom öffentlichen Bereich	0,00	0,00	0,00	0,00	0,00
3.2. vom privaten Kreditmarkt	0,00	0,00	0,00	0,00	0,00
<b>4. Verbindlichkeiten aus Kreditaufnahmen wirtschaftlich gleichkommenden Rechtsgeschäften</b>	<b>0,00</b>	<b>0,00</b>	<b>0,00</b>	<b>0,00</b>	<b>0,00</b>
<b>5. Verbindlichkeiten aus Lieferungen und Leistungen</b>	<b>811.059,16</b>	<b>520.096,10</b>	<b>4.553,65</b>	<b>0,00</b>	<b>524.649,75</b>
<b>6. Verbindlichkeiten aus Transferleistungen</b>	<b>81.940,33</b>	<b>72.391,21</b>	<b>28.903,50</b>	<b>0,00</b>	<b>101.294,71</b>
<b>7. Sonstige Verbindlichkeiten</b>	<b>19.580.368,82</b>	<b>7.833.925,66</b>	<b>533.059,20</b>	<b>0,00</b>	<b>8.366.984,86</b>
<b>Summe aller Verbindlichkeiten</b>	<b>26.059.091,29</b>	<b>8.696.458,18</b>	<b>1.648.756,54</b>	<b>3.876.936,40</b>	<b>14.222.151,12</b>



**Stadt Frankenberg/Sa.**  
**Übersicht über die Entwicklung und den Stand der Rückstellungen zum 31. Dezember 2021**  
 - EUR -

Art der Rückstellungen	Stand zu Beginn des Haushalts- jahres	Entwicklung in 2021			Gesamtbestand zum 31.12.2021
		Inanspruch- nahme	Auflösung / Herabsetzung	Zuführung	
	1	2	3	4	5
<b>1. Rückstellungen für Entgeltzahlungen für Zeiten der Freistellung von der Arbeit im Rahmen von Altersteilzeit</b>	<b>15.071,52</b>	<b>0,00</b>	<b>0,00</b>	<b>25.616,90</b>	<b>40.688,42</b>
<b>2. Rückstellungen für die Rekultivierung und Nachsorge kommunaler Deponien</b>	<b>0,00</b>	<b>0,00</b>	<b>0,00</b>	<b>0,00</b>	<b>0,00</b>
<b>3. Rückstellungen für die Sanierung von Altlasten und sonstige Umweltschutzmaßnahmen</b>	<b>0,00</b>	<b>0,00</b>	<b>0,00</b>	<b>0,00</b>	<b>0,00</b>
<b>4. Rückstellungen für ungewisse Verbindlichkeiten aus der steuerkraftabhängigen Umlage nach § 25a SächsFAG</b>	<b>0,00</b>	<b>0,00</b>	<b>0,00</b>	<b>0,00</b>	<b>0,00</b>
<b>5. Rückstellungen für ungewisse Verbindlichkeiten aufgrund von Steuerschuldverhältnissen</b>	<b>0,00</b>	<b>0,00</b>	<b>0,00</b>	<b>0,00</b>	<b>0,00</b>
<b>6. Rückstellungen für drohende Verpflichtungen aus anhängigen Gerichts- und Verwaltungsverfahren sowie aus Bürgschaften, Gewährleistungen und wirtschaftlich gleichkommenden Rechtsgeschäften</b>	<b>523.918,27</b>	<b>0,00</b>	<b>0,00</b>	<b>0,00</b>	<b>523.918,27</b>
<b>7. Rückstellungen für unterlassene Aufwendungen für Instandhaltung im Haushaltsjahr</b>	<b>0,00</b>	<b>0,00</b>	<b>0,00</b>	<b>0,00</b>	<b>0,00</b>
<b>8. Sonstige Rückstellungen</b>	<b>206.624,75</b>	<b>-50.063,26</b>	<b>-3.899,00</b>	<b>23.582,92</b>	<b>176.245,41</b>
8.1. Rückstellungen für sonstige vertragliche oder gesetzliche Verpflichtungen zur Gegenleistung gegenüber Dritten, die im laufenden Haushaltsjahr wirtschaftlich begründet wurden und die der Höhe nach noch nicht genau bekannt sind, sofern sie erheblich sind	203.641,75	-50.063,26	-916,00	23.582,92	176.245,41
8.2. Rückstellungen für drohende Verluste aus schwebenden Geschäften und aus laufenden Verfahren	0,00	0,00	0,00	0,00	0,00
8.3. Sonstige Rückstellungen	2.983,00	0,00	-2.983,00	0,00	0,00
<b>Summe aller Rückstellungen</b>	<b>745.614,54</b>	<b>-50.063,26</b>	<b>-3.899,00</b>	<b>49.199,82</b>	<b>740.852,10</b>

**Stadt Frankenberg/Sa.**  
**Übersicht über die Beteiligungen zum 31. Dezember 2021**  
 - % | EUR -

Arten der Beteiligungen	Anschrift	Anteil am Eigenkapital	
		in %	in EUR
		1	2
<b>1. Anteile an verbundenen Unternehmen</b>			<b>35.850.174,40</b>
1.1. WGF - Wohnungsgesellschaft mbH Frankenberg/Sachsen	Humboldtstraße 71 09669 Frankenberg/Sa.	100,00	34.915.694,43
1.2. Landesgartenschau Frankenberg/Sa. gemeinnützige GmbH	Markt 15 09669 Frankenberg/Sa.	80,00	56.478,50
1.3. FKG - Frankenberger Kultur gemeinnützige GmbH Frankenberg/Sa.	Hammertal 3 09669 Frankenberg/Sa.	100,00	878.001,47
<b>2. Beteiligungen</b>			<b>15.443.904,24</b>
2.1. Zweckverband - Gasversorgung in Sachsen	Wiesenaue 41 08141 Reinsdorf	1,73	5.421.836,73
2.2. Zweckverband - Kommunale Wasserversorgung/Abwasserentsorgung Mittleres Erzgebirgsvorland	Käthe-Kollwitz-Straße 6 09661 Hainichen	10,96	9.976.582,79
2.3. Zweckverband - Studieninstitut für Kommunale Verwaltung in Südsachsen	Schulstraße 38 09125 Chemnitz	1,14	11.183,78
2.4. Zweckverband - Kommunale Informationsverarbeitung Sachsen (KISA)	Eilenburger Straße 1A 04317 Leipzig	0,99	34.300,94
<b>3. Sondervermögen</b>			<b>30.010.769,32</b>
3.1. Eigenbetrieb "Immobilien der Stadt Frankenberg/Sa."	Humboldtstraße 21 09669 Frankenberg/Sa.	100,00	30.010.769,32
3.2.			0,00
<b>Summe aller Beteiligungen</b>			<b>81.304.847,96</b>

## Stadt Frankenberg/Sa. Zusammengefasste Übersicht der zu übertragenden Haushaltsmittel von 2021 nach 2022

5271 Stadt Frankenberg/Sa.  
Druckliste: F60041

### Planungsjournal Haushaltsjahr 2022 ( in EUR )

20.11.2023 11:54:31  
Seite 1 von 28

Journal- zeile	BK	Buch.Dat.	Beleg-Nr.	BS	Produkt	Konto	Maßnahme	Kontobezeichnung	Soll	Haben	Antragsdat.	Buchstexte	Planvariante				
1	2	3	4	5	6	7	8	9	10	11	12	13	14	15	16	17	18
15000249	PB	05.01.2021	JM21.000.000.000039 aus 2020	P41	51.11.01.03	099170	6150M026	QuellKto. Zuweisungen u. Zuschüsse für Investitionen Private	464.648,64		05.01.2021	Mittelübertr. allgemein					
	2100										05.01.2021						
15000250	PB	05.01.2021	JM21.000.000.000039 aus 2020	P42	51.11.01.03	781700	6150M026	Zuweisungen u. Zuschüsse für Investitionen Private Unterneh		464.648,64	05.01.2021	Mittelübertr. allgemein					
	2100										05.01.2021						
15000253	PB	05.01.2021	JM21.000.000.000039 aus 2020	P42	51.11.01.03	219119	6150M026	QuellKto. Sonstige Investitionszuwendungen vom Land		281.126,10	05.01.2021	Mittelübertr. allgemein					
	2100										05.01.2021						
15000254	PB	05.01.2021	JM21.000.000.000039 aus 2020	P41	51.11.01.03	681190	6150M026	Sonstige Investitionszuwendungen vom Land	281.126,10		05.01.2021	Mittelübertr. allgemein					
	2100										05.01.2021						
15173854	PB	08.01.2021	JM21.000.000.000075 aus 2017	P41	54.10.01.01	099520	6300M031	QuellKto. Tiefbaumaßnahmen	16.826,60			Mittelübertr. aus Aufträgen 000296001L+AUFE200000086					
	2100																
15173855	PB	08.01.2021	JM21.000.000.000075 aus 2017	P42	54.10.01.01	785120	6300M031	Tiefbaumaßnahmen		16.826,60		Mittelübertr. aus Aufträgen 000296001L+AUFE200000086					
	2100																
15173856	PB	08.01.2021	JM21.000.000.000075 aus 2017	P42	54.10.01.01	099520	6300M031	QuellKto. Tiefbaumaßnahmen		16.826,60		Mittelübertr. aus Aufträgen 000296001L+AUFE200000086					
	2100																
15173857	PB	08.01.2021	JM21.000.000.000075 aus 2017	P41	54.10.01.01	785120	6300M031	Tiefbaumaßnahmen	16.826,60			Mittelübertr. aus Aufträgen 000296001L+AUFE200000086					
	2100																
15173862	PB	08.01.2021	JM21.000.000.000075 aus 2018	P41	54.10.01.01	099520	6700M070	QuellKto. Tiefbaumaßnahmen	49.534,14			Mittelübertr. aus Aufträgen 000296001L+AUFE200000086					
	2100																
15173863	PB	08.01.2021	JM21.000.000.000075 aus 2018	P42	54.10.01.01	785120	6700M070	Tiefbaumaßnahmen		49.534,14		Mittelübertr. aus Aufträgen 000296001L+AUFE200000086					
	2100																
15173864	PB	08.01.2021	JM21.000.000.000075 aus 2018	P42	54.10.01.01	099520	6700M070	QuellKto. Tiefbaumaßnahmen		49.534,14		Mittelübertr. aus Aufträgen 000296001L+AUFE200000086					
	2100																
15173865	PB	08.01.2021	JM21.000.000.000075 aus 2018	P41	54.10.01.01	785120	6700M070	Tiefbaumaßnahmen	49.534,14			Mittelübertr. aus Aufträgen 000296001L+AUFE200000086					
	2100																
15173870	PB	08.01.2021	JM21.000.000.000075 aus 2017	P41	54.10.01.01	099520	6300M031	QuellKto. Tiefbaumaßnahmen	2.941,35			Mittelübertr. aus Aufträgen 000296001L+AUFE200000086					
	2100																
15173871	PB	08.01.2021	JM21.000.000.000075 aus 2017	P42	54.10.01.01	785120	6300M031	Tiefbaumaßnahmen		2.941,35		Mittelübertr. aus Aufträgen 000296001L+AUFE200000086					
	2100																
15173872	PB	08.01.2021	JM21.000.000.000075 aus 2017	P42	54.10.01.01	099520	6300M031	QuellKto. Tiefbaumaßnahmen		2.941,35		Mittelübertr. aus Aufträgen 000296001L+AUFE200000086					
	2100																
15173873	PB	08.01.2021	JM21.000.000.000075 aus 2017	P41	54.10.01.01	785120	6300M031	Tiefbaumaßnahmen	2.941,35			Mittelübertr. aus Aufträgen 000296001L+AUFE200000086					
	2100																
15173878	PB	08.01.2021	JM21.000.000.000075 aus 2018	P41	54.10.01.01	099520	6300M031	QuellKto. Tiefbaumaßnahmen	1.318,65			Mittelübertr. aus Aufträgen 000296001L+AUFE200000086					
	2100																
15173879	PB	08.01.2021	JM21.000.000.000075 aus 2018	P42	54.10.01.01	785120	6300M031	Tiefbaumaßnahmen		1.318,65		Mittelübertr. aus Aufträgen 000296001L+AUFE200000086					
	2100																
15173880	PB	08.01.2021	JM21.000.000.000075 aus 2018	P42	54.10.01.01	099520	6300M031	QuellKto. Tiefbaumaßnahmen		1.318,65		Mittelübertr. aus Aufträgen 000296001L+AUFE200000086					
	2100																
15173881	PB	08.01.2021	JM21.000.000.000075 aus 2018	P41	54.10.01.01	785120	6300M031	Tiefbaumaßnahmen	1.318,65			Mittelübertr. aus Aufträgen 000296001L+AUFE200000086					
	2100																
15173886	PB	08.01.2021	JM21.000.000.000075 aus 2018	P41	75.40.00.00	099210	6300H006	QuellKto. Erwerb von Grundstücken u. Gebäuden	165,00			Mittelübertr. aus Aufträgen 000296001L+AUFE200000086					
	7000																
15173887	PB	08.01.2021	JM21.000.000.000075 aus 2018	P42	75.40.00.00	782100	6300H006	Erwerb von unbewgl. Vermögensgegenständen		165,00		Mittelübertr. aus Aufträgen 000296001L+AUFE200000086					
	7000																
15173888	PB	08.01.2021	JM21.000.000.000075 aus 2018	P42	75.40.00.00	099210	6300H006	QuellKto. Erwerb von Grundstücken u. Gebäuden		165,00		Mittelübertr. aus Aufträgen 000296001L+AUFE200000086					
	7000																
15173889	PB	08.01.2021	JM21.000.000.000075 aus 2018	P41	75.40.00.00	782100	6300H006	Erwerb von unbewgl. Vermögensgegenständen	165,00			Mittelübertr. aus Aufträgen 000296001L+AUFE200000086					
	7000																
15173894	PB	08.01.2021	JM21.000.000.000075 aus 2018	P41	75.40.00.00	099210	6300H006	QuellKto. Erwerb von Grundstücken u. Gebäuden	1.321,45			Mittelübertr. aus Aufträgen 000296001L+AUFE200000086					
	7000																

## Stadt Frankenberg/Sa. Zusammengefasste Übersicht der zu übertragenden Haushaltsmittel von 2021 nach 2022

5271 Stadt Frankenberg/Sa.  
Druckliste: F60041

### Planungsjournal Haushaltsjahr 2022 ( in EUR )

20.11.2023 11:54:31  
Seite 2 von 28

Journal- zeile	BK	Buch.Dat.	Beleg-Nr.	BS	Produkt	Konto	Maßnahme	Kontobezeichnung	Soll	Haben	Antragsdat.	Buchunstexte	Planvariante				
1	2	3	4	5	6	7	8	9	10	11	12	13	14	15	16	17	18
15173895	PB	08.01.2021	JM21.000.000.000075 aus 2018	P42	75.40.00.00	782100	6300H006	Erwerb von unbewgl. Vermögensgegenständen		1.321,45		Mittelübertr. aus Aufträgen 000296001L+AUF200000086					
		7000															
15173896	PB	08.01.2021	JM21.000.000.000075 aus 2018	P42	75.40.00.00	099210	6300H006	QuellKto. Erwerb von Grundstücken u. Gebäuden		1.321,45		Mittelübertr. aus Aufträgen 000296001L+AUF200000086					
		7000															
15173897	PB	08.01.2021	JM21.000.000.000075 aus 2018	P41	75.40.00.00	782100	6300H006	Erwerb von unbewgl. Vermögensgegenständen	1.321,45			Mittelübertr. aus Aufträgen 000296001L+AUF200000086					
		7000															
15173902	PB	08.01.2021	JM21.000.000.000075 aus 2019	P41	55.30.01.00	099320	7510T002	QuellKto. Erwerb von bewegl. Gegenständen d. AV m. AHK	3.000,00			Mittelübertr. aus Aufträgen 000296001L+AUF200000086					
		1300															
15173903	PB	08.01.2021	JM21.000.000.000075 aus 2019	P42	55.30.01.00	783200	7510T002	Erwerb von zu aktivierenden beweglichen Vermögensgegenst		3.000,00		Mittelübertr. aus Aufträgen 000296001L+AUF200000086					
		1300															
15173904	PB	08.01.2021	JM21.000.000.000075 aus 2019	P42	55.30.01.00	099320	7510T002	QuellKto. Erwerb von bewegl. Gegenständen d. AV m. AHK		3.000,00		Mittelübertr. aus Aufträgen 000296001L+AUF200000086					
		1300															
15173905	PB	08.01.2021	JM21.000.000.000075 aus 2019	P41	55.30.01.00	783200	7510T002	Erwerb von zu aktivierenden beweglichen Vermögensgegenst	3.000,00			Mittelübertr. aus Aufträgen 000296001L+AUF200000086					
		1300															
15173910	PB	08.01.2021	JM21.000.000.000075 aus 2019	P41	55.30.01.00	099320	7510T002	QuellKto. Erwerb von bewegl. Gegenständen d. AV m. AHK	2.300,00			Mittelübertr. aus Aufträgen 000296001L+AUF200000086					
		1300															
15173911	PB	08.01.2021	JM21.000.000.000075 aus 2019	P42	55.30.01.00	783200	7510T002	Erwerb von zu aktivierenden beweglichen Vermögensgegenst		2.300,00		Mittelübertr. aus Aufträgen 000296001L+AUF200000086					
		1300															
15173912	PB	08.01.2021	JM21.000.000.000075 aus 2019	P42	55.30.01.00	099320	7510T002	QuellKto. Erwerb von bewegl. Gegenständen d. AV m. AHK		2.300,00		Mittelübertr. aus Aufträgen 000296001L+AUF200000086					
		1300															
15173913	PB	08.01.2021	JM21.000.000.000075 aus 2019	P41	55.30.01.00	783200	7510T002	Erwerb von zu aktivierenden beweglichen Vermögensgegenst	2.300,00			Mittelübertr. aus Aufträgen 000296001L+AUF200000086					
		1300															
15173918	PB	08.01.2021	JM21.000.000.000075 aus 2019	P41	11.14.02.00	099320	7700A001	QuellKto. Erwerb von bewegl. Gegenständen d. AV m. AHK	15.000,00			Mittelübertr. aus Aufträgen 000296001L+AUF200000086					
		2200															
15173919	PB	08.01.2021	JM21.000.000.000075 aus 2019	P42	11.14.02.00	783200	7700A001	Erwerb von zu aktivierenden beweglichen Vermögensgegenst		15.000,00		Mittelübertr. aus Aufträgen 000296001L+AUF200000086					
		2200															
15173920	PB	08.01.2021	JM21.000.000.000075 aus 2019	P42	11.14.02.00	099320	7700A001	QuellKto. Erwerb von bewegl. Gegenständen d. AV m. AHK		15.000,00		Mittelübertr. aus Aufträgen 000296001L+AUF200000086					
		2200															
15173921	PB	08.01.2021	JM21.000.000.000075 aus 2019	P41	11.14.02.00	783200	7700A001	Erwerb von zu aktivierenden beweglichen Vermögensgegenst	15.000,00			Mittelübertr. aus Aufträgen 000296001L+AUF200000086					
		2200															
15173926	PB	08.01.2021	JM21.000.000.000075 aus 2020	P41	54.10.01.01	099520	StrK8203	QuellKto. Tiefbaumaßnahmen	1.987,30			Mittelübertr. aus Aufträgen 000296001L+AUF200000086					
		2100															
15173927	PB	08.01.2021	JM21.000.000.000075 aus 2020	P42	54.10.01.01	785120	StrK8203	Tiefbaumaßnahmen		1.987,30		Mittelübertr. aus Aufträgen 000296001L+AUF200000086					
		2100															
15173928	PB	08.01.2021	JM21.000.000.000075 aus 2020	P42	54.10.01.01	099520	StrK8203	QuellKto. Tiefbaumaßnahmen		1.987,30		Mittelübertr. aus Aufträgen 000296001L+AUF200000086					
		2100															
15173929	PB	08.01.2021	JM21.000.000.000075 aus 2020	P41	54.10.01.01	785120	StrK8203	Tiefbaumaßnahmen	1.987,30			Mittelübertr. aus Aufträgen 000296001L+AUF200000086					
		2100															
15173934	PB	08.01.2021	JM21.000.000.000075 aus 2020	P41	11.14.01.01	443105		Gerichts-Anwalts-und Sachverständigenkosten	16.881,30			Mittelübertr. aus Aufträgen 000296001L+AUF200000086					
		1100															
15173935	PB	08.01.2021	JM21.000.000.000075 aus 2020	P42	11.14.01.01	743105		Gerichts-Anwalts-und Sachverständigenkosten		16.881,30		Mittelübertr. aus Aufträgen 000296001L+AUF200000086					
		1100															
15173936	PB	08.01.2021	JM21.000.000.000075 aus 2020	P42	11.14.01.01	443105		Gerichts-Anwalts-und Sachverständigenkosten		16.881,30		Mittelübertr. aus Aufträgen 000296001L+AUF200000086					
		1100															
15173937	PB	08.01.2021	JM21.000.000.000075 aus 2020	P41	11.14.01.01	743105		Gerichts-Anwalts-und Sachverständigenkosten	16.881,30			Mittelübertr. aus Aufträgen 000296001L+AUF200000086					
		1100															
15173942	PB	08.01.2021	JM21.000.000.000075 aus 2020	P41	55.30.01.00	099320	7510T002	QuellKto. Erwerb von bewegl. Gegenständen d. AV m. AHK	5.000,00			Mittelübertr. aus Aufträgen 000296001L+AUF200000086					
		1300															
15173943	PB	08.01.2021	JM21.000.000.000075 aus 2020	P42	55.30.01.00	783200	7510T002	Erwerb von zu aktivierenden beweglichen Vermögensgegenst		5.000,00		Mittelübertr. aus Aufträgen 000296001L+AUF200000086					
		1300															

**Stadt Frankenberg/Sa.**  
**Zusammengefasste Übersicht der zu übertragenden Haushaltsmittel von 2021 nach 2022**

5271 Stadt Frankenberg/Sa.  
 Druckliste: F60041

**Planungsjournal**  
 Haushaltsjahr 2022  
 ( in EUR )

20.11.2023 11:54:31  
 Seite 3 von 28

Journal- zeile	BK	Buch.Dat.	Beleg-Nr.	BS	Produkt	Konto	Maßnahme	Kontobezeichnung	Soll	Haben	Antragsdat.	Buchstexte	Planvariante				
1	2	3	4	5	6	7	8	9	10	11	12	13	14	15	16	17	18
15173944	PB	08.01.2021	JM21.000.000.000075 aus 2020	P42	55.30.01.00	099320	7510T002	QuellKto. Erwerb von bewegl. Gegenständen d. AV m. AHK		5.000,00		Mittelübertr. aus Aufträgen 000296001L+AUFE200000086					
15173945	PB	08.01.2021	JM21.000.000.000075 aus 2020	P41	55.30.01.00	783200	7510T002	Erwerb von zu aktivierenden beweglichen Vermögensgegenst	5.000,00			Mittelübertr. aus Aufträgen 000296001L+AUFE200000086					
15173950	PB	08.01.2021	JM21.000.000.000075 aus 2020	P41	21.11.01.00	099310	D2111	QuellKto. Erwerb von immat. Gegenständen d. AV m. AHK	1.048,87			Mittelübertr. aus Aufträgen 000296001L+AUFE200000086					
15173951	PB	08.01.2021	JM21.000.000.000075 aus 2020	P42	21.11.01.00	783100	D2111	Erwerb von zu aktivierenden immat. Vermögensgegenstände		1.048,87		Mittelübertr. aus Aufträgen 000296001L+AUFE200000086					
15173952	PB	08.01.2021	JM21.000.000.000075 aus 2020	P42	21.11.01.00	099310	D2111	QuellKto. Erwerb von immat. Gegenständen d. AV m. AHK		1.048,87		Mittelübertr. aus Aufträgen 000296001L+AUFE200000086					
15173953	PB	08.01.2021	JM21.000.000.000075 aus 2020	P41	21.11.01.00	783100	D2111	Erwerb von zu aktivierenden immat. Vermögensgegenstände	1.048,87			Mittelübertr. aus Aufträgen 000296001L+AUFE200000086					
15173958	PB	08.01.2021	JM21.000.000.000075 aus 2019	P41	51.11.01.06	099520	SUO/Mühl	QuellKto. Tiefbaumaßnahmen	19.000,00			Mittelübertr. aus Aufträgen 000296001L+AUFE200000086					
15173959	PB	08.01.2021	JM21.000.000.000075 aus 2019	P42	51.11.01.06	785120	SUO/Mühl	Tiefbaumaßnahmen		19.000,00		Mittelübertr. aus Aufträgen 000296001L+AUFE200000086					
15173960	PB	08.01.2021	JM21.000.000.000075 aus 2019	P42	51.11.01.06	099520	SUO/Mühl	QuellKto. Tiefbaumaßnahmen		19.000,00		Mittelübertr. aus Aufträgen 000296001L+AUFE200000086					
15173961	PB	08.01.2021	JM21.000.000.000075 aus 2019	P41	51.11.01.06	785120	SUO/Mühl	Tiefbaumaßnahmen	19.000,00			Mittelübertr. aus Aufträgen 000296001L+AUFE200000086					
15173966	PB	08.01.2021	JM21.000.000.000075 aus 2019	P41	51.11.01.06	099520	SUO/Mühl	QuellKto. Tiefbaumaßnahmen	7.000,00			Mittelübertr. aus Aufträgen 000296001L+AUFE200000086					
15173967	PB	08.01.2021	JM21.000.000.000075 aus 2019	P42	51.11.01.06	785120	SUO/Mühl	Tiefbaumaßnahmen		7.000,00		Mittelübertr. aus Aufträgen 000296001L+AUFE200000086					
15173968	PB	08.01.2021	JM21.000.000.000075 aus 2019	P42	51.11.01.06	099520	SUO/Mühl	QuellKto. Tiefbaumaßnahmen		7.000,00		Mittelübertr. aus Aufträgen 000296001L+AUFE200000086					
15173969	PB	08.01.2021	JM21.000.000.000075 aus 2019	P41	51.11.01.06	785120	SUO/Mühl	Tiefbaumaßnahmen	7.000,00			Mittelübertr. aus Aufträgen 000296001L+AUFE200000086					
15173974	PB	08.01.2021	JM21.000.000.000075 aus 2020	P41	21.11.01.00	099320	D2111	QuellKto. Erwerb von bewegl. Gegenständen d. AV m. AHK	2.630,76			Mittelübertr. aus Aufträgen 000296001L+AUFE200000086					
15173975	PB	08.01.2021	JM21.000.000.000075 aus 2020	P42	21.11.01.00	783200	D2111	Erwerb von zu aktivierenden beweglichen Vermögensgegenst		2.630,76		Mittelübertr. aus Aufträgen 000296001L+AUFE200000086					
15173976	PB	08.01.2021	JM21.000.000.000075 aus 2020	P42	21.11.01.00	099320	D2111	QuellKto. Erwerb von bewegl. Gegenständen d. AV m. AHK		2.630,76		Mittelübertr. aus Aufträgen 000296001L+AUFE200000086					
15173977	PB	08.01.2021	JM21.000.000.000075 aus 2020	P41	21.11.01.00	783200	D2111	Erwerb von zu aktivierenden beweglichen Vermögensgegenst	2.630,76			Mittelübertr. aus Aufträgen 000296001L+AUFE200000086					
15173982	PB	08.01.2021	JM21.000.000.000075 aus 2020	P41	55.20.01.01	099520	6900T003	QuellKto. Tiefbaumaßnahmen	258,75			Mittelübertr. aus Aufträgen 000296001L+AUFE200000086					
15173983	PB	08.01.2021	JM21.000.000.000075 aus 2020	P42	55.20.01.01	785120	6900T003	Tiefbaumaßnahmen		258,75		Mittelübertr. aus Aufträgen 000296001L+AUFE200000086					
15173984	PB	08.01.2021	JM21.000.000.000075 aus 2020	P42	55.20.01.01	099520	6900T003	QuellKto. Tiefbaumaßnahmen		258,75		Mittelübertr. aus Aufträgen 000296001L+AUFE200000086					
15173985	PB	08.01.2021	JM21.000.000.000075 aus 2020	P41	55.20.01.01	785120	6900T003	Tiefbaumaßnahmen	258,75			Mittelübertr. aus Aufträgen 000296001L+AUFE200000086					
15173990	PB	08.01.2021	JM21.000.000.000075 aus 2020	P41	55.30.01.00	099320	7510T002	QuellKto. Erwerb von bewegl. Gegenständen d. AV m. AHK	5.820,00			Mittelübertr. aus Aufträgen 000296001L+AUFE200000086					
15173991	PB	08.01.2021	JM21.000.000.000075 aus 2020	P42	55.30.01.00	783200	7510T002	Erwerb von zu aktivierenden beweglichen Vermögensgegenst		5.820,00		Mittelübertr. aus Aufträgen 000296001L+AUFE200000086					
15173992	PB	08.01.2021	JM21.000.000.000075 aus 2020	P42	55.30.01.00	099320	7510T002	QuellKto. Erwerb von bewegl. Gegenständen d. AV m. AHK		5.820,00		Mittelübertr. aus Aufträgen 000296001L+AUFE200000086					

## Stadt Frankenberg/Sa. Zusammengefasste Übersicht der zu übertragenden Haushaltsmittel von 2021 nach 2022

5271 Stadt Frankenberg/Sa.  
Druckliste: F60041

### Planungsjournal Haushaltsjahr 2022 ( in EUR )

20.11.2023 11:54:31  
Seite 4 von 28

Journal- zeile	BK	Buch.Dat.	Beleg-Nr.	BS	Produkt	Konto	Maßnahme	Kontobezeichnung	Soll	Haben	Antragsdat.	Buchunstexte	Planvariante				
1	2	3	4	5	6	7	8	9	10	11	12	13	14	15	16	17	18
15173993	PB	08.01.2021	JM21.000.000.000075 aus 2020	P41	55.30.01.00	783200	7510T002	Erwerb von zu aktivierenden beweglichen Vermögensgegenst	5.820,00			Mittelübertr. aus Aufträgen 000296001L+AUFE200000086					
15173998	PB	08.01.2021	JM21.000.000.000075 aus 2020	P41	12.61.01.00	099520	1300T004	QuellKto. Tiefbaumaßnahmen	72.211,56			Mittelübertr. aus Aufträgen 000296001L+AUFE200000086					
15173999	PB	08.01.2021	JM21.000.000.000075 aus 2020	P42	12.61.01.00	785120	1300T004	Tiefbaumaßnahmen		72.211,56		Mittelübertr. aus Aufträgen 000296001L+AUFE200000086					
15174000	PB	08.01.2021	JM21.000.000.000075 aus 2020	P42	12.61.01.00	099520	1300T004	QuellKto. Tiefbaumaßnahmen		72.211,56		Mittelübertr. aus Aufträgen 000296001L+AUFE200000086					
15174001	PB	08.01.2021	JM21.000.000.000075 aus 2020	P41	12.61.01.00	785120	1300T004	Tiefbaumaßnahmen	72.211,56			Mittelübertr. aus Aufträgen 000296001L+AUFE200000086					
15174006	PB	08.01.2021	JM21.000.000.000075 aus 2020	P41	21.71.01.00	099320	C2171	QuellKto. Erwerb von bewegl. Gegenständen d. AV m. AHK	6.671,16			Mittelübertr. aus Aufträgen 000296001L+AUFE200000086					
15174007	PB	08.01.2021	JM21.000.000.000075 aus 2020	P42	21.71.01.00	783200	C2171	Erwerb von zu aktivierenden beweglichen Vermögensgegenst		6.671,16		Mittelübertr. aus Aufträgen 000296001L+AUFE200000086					
15174008	PB	08.01.2021	JM21.000.000.000075 aus 2020	P42	21.71.01.00	099320	C2171	QuellKto. Erwerb von bewegl. Gegenständen d. AV m. AHK		6.671,16		Mittelübertr. aus Aufträgen 000296001L+AUFE200000086					
15174009	PB	08.01.2021	JM21.000.000.000075 aus 2020	P41	21.71.01.00	783200	C2171	Erwerb von zu aktivierenden beweglichen Vermögensgegenst	6.671,16			Mittelübertr. aus Aufträgen 000296001L+AUFE200000086					
15174014	PB	08.01.2021	JM21.000.000.000075 aus 2020	P41	36.51.01.01	099320	A365101	QuellKto. Erwerb von bewegl. Gegenständen d. AV m. AHK	22.954,64			Mittelübertr. aus Aufträgen 000296001L+AUFE200000086					
15174015	PB	08.01.2021	JM21.000.000.000075 aus 2020	P42	36.51.01.01	783200	A365101	Erwerb von zu aktivierenden beweglichen Vermögensgegenst		22.954,64		Mittelübertr. aus Aufträgen 000296001L+AUFE200000086					
15174016	PB	08.01.2021	JM21.000.000.000075 aus 2020	P42	36.51.01.01	099320	A365101	QuellKto. Erwerb von bewegl. Gegenständen d. AV m. AHK		22.954,64		Mittelübertr. aus Aufträgen 000296001L+AUFE200000086					
15174017	PB	08.01.2021	JM21.000.000.000075 aus 2020	P41	36.51.01.01	783200	A365101	Erwerb von zu aktivierenden beweglichen Vermögensgegenst	22.954,64			Mittelübertr. aus Aufträgen 000296001L+AUFE200000086					
15174022	PB	08.01.2021	JM21.000.000.000075 aus 2020	P41	11.14.01.01	099320	0600M001	QuellKto. Erwerb von bewegl. Gegenständen d. AV m. AHK	12.021,40			Mittelübertr. aus Aufträgen 000296001L+AUFE200000086					
15174023	PB	08.01.2021	JM21.000.000.000075 aus 2020	P42	11.14.01.01	783200	0600M001	Erwerb von zu aktivierenden beweglichen Vermögensgegenst		12.021,40		Mittelübertr. aus Aufträgen 000296001L+AUFE200000086					
15174024	PB	08.01.2021	JM21.000.000.000075 aus 2020	P42	11.14.01.01	099320	0600M001	QuellKto. Erwerb von bewegl. Gegenständen d. AV m. AHK		12.021,40		Mittelübertr. aus Aufträgen 000296001L+AUFE200000086					
15174025	PB	08.01.2021	JM21.000.000.000075 aus 2020	P41	11.14.01.01	783200	0600M001	Erwerb von zu aktivierenden beweglichen Vermögensgegenst	12.021,40			Mittelübertr. aus Aufträgen 000296001L+AUFE200000086					
15174030	PB	08.01.2021	JM21.000.000.000075 aus 2019	P41	11.12.01.02	099310	0600M001	QuellKto. Erwerb von immat. Gegenständen d. AV m. AHK	3.000,00			Mittelübertr. aus Aufträgen 000296001L+AUFE200000086					
15174031	PB	08.01.2021	JM21.000.000.000075 aus 2019	P42	11.12.01.02	783100	0600M001	Erwerb von zu aktivierenden immat. Vermögensgegenstände		3.000,00		Mittelübertr. aus Aufträgen 000296001L+AUFE200000086					
15174032	PB	08.01.2021	JM21.000.000.000075 aus 2019	P42	11.12.01.02	099310	0600M001	QuellKto. Erwerb von immat. Gegenständen d. AV m. AHK		3.000,00		Mittelübertr. aus Aufträgen 000296001L+AUFE200000086					
15174033	PB	08.01.2021	JM21.000.000.000075 aus 2019	P41	11.12.01.02	783100	0600M001	Erwerb von zu aktivierenden immat. Vermögensgegenstände	3.000,00			Mittelübertr. aus Aufträgen 000296001L+AUFE200000086					
15174038	PB	08.01.2021	JM21.000.000.000075 aus 2020	P41	11.12.01.02	099310	0600M001	QuellKto. Erwerb von immat. Gegenständen d. AV m. AHK	10.000,00			Mittelübertr. aus Aufträgen 000296001L+AUFE200000086					
15174039	PB	08.01.2021	JM21.000.000.000075 aus 2020	P42	11.12.01.02	783100	0600M001	Erwerb von zu aktivierenden immat. Vermögensgegenstände		10.000,00		Mittelübertr. aus Aufträgen 000296001L+AUFE200000086					
15174040	PB	08.01.2021	JM21.000.000.000075 aus 2020	P42	11.12.01.02	099310	0600M001	QuellKto. Erwerb von immat. Gegenständen d. AV m. AHK		10.000,00		Mittelübertr. aus Aufträgen 000296001L+AUFE200000086					
15174041	PB	08.01.2021	JM21.000.000.000075 aus 2020	P41	11.12.01.02	783100	0600M001	Erwerb von zu aktivierenden immat. Vermögensgegenstände	10.000,00			Mittelübertr. aus Aufträgen 000296001L+AUFE200000086					

## Stadt Frankenberg/Sa. Zusammengefasste Übersicht der zu übertragenden Haushaltsmittel von 2021 nach 2022

5271 Stadt Frankenberg/Sa.  
Druckliste: F60041

### Planungsjournal Haushaltsjahr 2022 ( in EUR )

20.11.2023 11:54:31  
Seite 5 von 28

Journal- zeile	BK	Buch.Dat.	Beleg-Nr.	BS	Produkt	Konto	Maßnahme	Kontobezeichnung	Soll	Haben	Antragsdat.	Buchuntexte	Planvariante				
1	2	3	4	5	6	7	8	9	10	11	12	13	14	15	16	17	18
15174046	PB	08.01.2021	JM21.000.000.000075 aus 2020	P41	51.11.01.06	099170	6150M017	QuellKto. Zuweisungen u. Zuschüsse für Investitionen Private	120.000,00			Mittelübertr. aus Aufträgen 000296001L+AUFE200000086					
		2100															
15174047	PB	08.01.2021	JM21.000.000.000075 aus 2020	P42	51.11.01.06	781700	6150M017	Zuweisungen u. Zuschüsse für Investitionen Private Unterneh		120.000,00		Mittelübertr. aus Aufträgen 000296001L+AUFE200000086					
		2100															
15174048	PB	08.01.2021	JM21.000.000.000075 aus 2020	P42	51.11.01.06	099170	6150M017	QuellKto. Zuweisungen u. Zuschüsse für Investitionen Private			120.000,00	Mittelübertr. aus Aufträgen 000296001L+AUFE200000086					
		2100															
15174049	PB	08.01.2021	JM21.000.000.000075 aus 2020	P41	51.11.01.06	781700	6150M017	Zuweisungen u. Zuschüsse für Investitionen Private Unterneh	120.000,00			Mittelübertr. aus Aufträgen 000296001L+AUFE200000086					
		2100															
15174054	PB	08.01.2021	JM21.000.000.000075 aus 2020	P41	51.11.01.03	099170	6150M021	QuellKto. Zuweisungen u. Zuschüsse für Investitionen Private	79.000,00			Mittelübertr. aus Aufträgen 000296001L+AUFE200000086					
		2100															
15174055	PB	08.01.2021	JM21.000.000.000075 aus 2020	P42	51.11.01.03	781700	6150M021	Zuweisungen u. Zuschüsse für Investitionen Private Unterneh		79.000,00		Mittelübertr. aus Aufträgen 000296001L+AUFE200000086					
		2100															
15174056	PB	08.01.2021	JM21.000.000.000075 aus 2020	P42	51.11.01.03	099170	6150M021	QuellKto. Zuweisungen u. Zuschüsse für Investitionen Private			79.000,00	Mittelübertr. aus Aufträgen 000296001L+AUFE200000086					
		2100															
15174057	PB	08.01.2021	JM21.000.000.000075 aus 2020	P41	51.11.01.03	781700	6150M021	Zuweisungen u. Zuschüsse für Investitionen Private Unterneh	79.000,00			Mittelübertr. aus Aufträgen 000296001L+AUFE200000086					
		2100															
15174062	PB	08.01.2021	JM21.000.000.000075 aus 2020	P41	36.51.01.01	099320	A365101	QuellKto. Erwerb von bewegl. Gegenständen d. AV m. AHK	1.893,24			Mittelübertr. aus Aufträgen 000296001L+AUFE200000086					
		1400															
15174063	PB	08.01.2021	JM21.000.000.000075 aus 2020	P42	36.51.01.01	783200	A365101	Erwerb von zu aktivierenden beweglichen Vermögensgegenst		1.893,24		Mittelübertr. aus Aufträgen 000296001L+AUFE200000086					
		1400															
15174064	PB	08.01.2021	JM21.000.000.000075 aus 2020	P42	36.51.01.01	099320	A365101	QuellKto. Erwerb von bewegl. Gegenständen d. AV m. AHK			1.893,24	Mittelübertr. aus Aufträgen 000296001L+AUFE200000086					
		1400															
15174065	PB	08.01.2021	JM21.000.000.000075 aus 2020	P41	36.51.01.01	783200	A365101	Erwerb von zu aktivierenden beweglichen Vermögensgegenst	1.893,24			Mittelübertr. aus Aufträgen 000296001L+AUFE200000086					
		1400															
15174070	PB	08.01.2021	JM21.000.000.000075 aus 2020	P41	36.51.01.01	099320	A365101	QuellKto. Erwerb von bewegl. Gegenständen d. AV m. AHK	2.700,00			Mittelübertr. aus Aufträgen 000296001L+AUFE200000086					
		1400															
15174071	PB	08.01.2021	JM21.000.000.000075 aus 2020	P42	36.51.01.01	783200	A365101	Erwerb von zu aktivierenden beweglichen Vermögensgegenst		2.700,00		Mittelübertr. aus Aufträgen 000296001L+AUFE200000086					
		1400															
15174072	PB	08.01.2021	JM21.000.000.000075 aus 2020	P42	36.51.01.01	099320	A365101	QuellKto. Erwerb von bewegl. Gegenständen d. AV m. AHK			2.700,00	Mittelübertr. aus Aufträgen 000296001L+AUFE200000086					
		1400															
15174073	PB	08.01.2021	JM21.000.000.000075 aus 2020	P41	36.51.01.01	783200	A365101	Erwerb von zu aktivierenden beweglichen Vermögensgegenst	2.700,00			Mittelübertr. aus Aufträgen 000296001L+AUFE200000086					
		1400															
15174078	PB	08.01.2021	JM21.000.000.000075 aus 2020	P41	12.61.01.00	099520	1300T004	QuellKto. Tiefbaumaßnahmen	1.821,89			Mittelübertr. aus Aufträgen 000296001L+AUFE200000086					
		2200															
15174079	PB	08.01.2021	JM21.000.000.000075 aus 2020	P42	12.61.01.00	785120	1300T004	Tiefbaumaßnahmen		1.821,89		Mittelübertr. aus Aufträgen 000296001L+AUFE200000086					
		2200															
15174080	PB	08.01.2021	JM21.000.000.000075 aus 2020	P42	12.61.01.00	099520	1300T004	QuellKto. Tiefbaumaßnahmen			1.821,89	Mittelübertr. aus Aufträgen 000296001L+AUFE200000086					
		2200															
15174081	PB	08.01.2021	JM21.000.000.000075 aus 2020	P41	12.61.01.00	785120	1300T004	Tiefbaumaßnahmen	1.821,89			Mittelübertr. aus Aufträgen 000296001L+AUFE200000086					
		2200															
15174086	PB	08.01.2021	JM21.000.000.000075 aus 2020	P41	55.10.01.01	099320	5800G001	QuellKto. Erwerb von bewegl. Gegenständen d. AV m. AHK	1.500,00			Mittelübertr. aus Aufträgen 000296001L+AUFE200000086					
		2100															
15174087	PB	08.01.2021	JM21.000.000.000075 aus 2020	P42	55.10.01.01	783200	5800G001	Erwerb von zu aktivierenden beweglichen Vermögensgegenst		1.500,00		Mittelübertr. aus Aufträgen 000296001L+AUFE200000086					
		2100															
15174088	PB	08.01.2021	JM21.000.000.000075 aus 2020	P42	55.10.01.01	099320	5800G001	QuellKto. Erwerb von bewegl. Gegenständen d. AV m. AHK			1.500,00	Mittelübertr. aus Aufträgen 000296001L+AUFE200000086					
		2100															
15174089	PB	08.01.2021	JM21.000.000.000075 aus 2020	P41	55.10.01.01	783200	5800G001	Erwerb von zu aktivierenden beweglichen Vermögensgegenst	1.500,00			Mittelübertr. aus Aufträgen 000296001L+AUFE200000086					
		2100															
15174094	PB	08.01.2021	JM21.000.000.000075 aus 2020	P41	51.11.01.06	099520	SUO/Mühl	QuellKto. Tiefbaumaßnahmen	10.000,00			Mittelübertr. aus Aufträgen 000296001L+AUFE200000086					
		2100															

## Stadt Frankenberg/Sa. Zusammengefasste Übersicht der zu übertragenden Haushaltsmittel von 2021 nach 2022

5271 Stadt Frankenberg/Sa.  
Druckliste: F60041

### Planungsjournal Haushaltsjahr 2022 ( in EUR )

20.11.2023 11:54:31  
Seite 6 von 28

Journal- zeile	BK	Buch.Dat.	Beleg-Nr.	BS	Produkt	Konto	Maßnahme	Kontobezeichnung	Soll	Haben	Antragsdat.	Buchstexte	Planvariante				
1	2	3	4	5	6	7	8	9	10	11	12	13	14	15	16	17	18
15174095	PB	08.01.2021	JM21.000.000.000075 aus 2020	P42	51.11.01.06	785120	SUO/Mühl	Tiefbaumaßnahmen		10.000,00		Mittelübertr. aus Aufträgen 000296001L+AUFE200000086					
2100																	
15174096	PB	08.01.2021	JM21.000.000.000075 aus 2020	P42	51.11.01.06	099520	SUO/Mühl	QuellKto. Tiefbaumaßnahmen		10.000,00		Mittelübertr. aus Aufträgen 000296001L+AUFE200000086					
2100																	
15174097	PB	08.01.2021	JM21.000.000.000075 aus 2020	P41	51.11.01.06	785120	SUO/Mühl	Tiefbaumaßnahmen	10.000,00			Mittelübertr. aus Aufträgen 000296001L+AUFE200000086					
2100																	
15174102	PB	08.01.2021	JM21.000.000.000075 aus 2020	P41	51.11.01.06	099530	SUO/Mühl	QK Sonstige Baumaßnahmen	25.000,00			Mittelübertr. aus Aufträgen 000296001L+AUFE200000086					
2100																	
15174103	PB	08.01.2021	JM21.000.000.000075 aus 2020	P42	51.11.01.06	785130	SUO/Mühl	Sonstige Baumaßnahmen		25.000,00		Mittelübertr. aus Aufträgen 000296001L+AUFE200000086					
2100																	
15174104	PB	08.01.2021	JM21.000.000.000075 aus 2020	P42	51.11.01.06	099530	SUO/Mühl	QK Sonstige Baumaßnahmen		25.000,00		Mittelübertr. aus Aufträgen 000296001L+AUFE200000086					
2100																	
15174105	PB	08.01.2021	JM21.000.000.000075 aus 2020	P41	51.11.01.06	785130	SUO/Mühl	Sonstige Baumaßnahmen	25.000,00			Mittelübertr. aus Aufträgen 000296001L+AUFE200000086					
2100																	
15174110	PB	08.01.2021	JM21.000.000.000075 aus 2020	P41	55.30.01.00	099320	7510T002	QuellKto. Erwerb von bewegl. Gegenständen d. AV m. AHK	3.000,00			Mittelübertr. aus Aufträgen 000296001L+AUFE200000086					
1300																	
15174111	PB	08.01.2021	JM21.000.000.000075 aus 2020	P42	55.30.01.00	783200	7510T002	Erwerb von zu aktivierenden beweglichen Vermögensgegenst		3.000,00		Mittelübertr. aus Aufträgen 000296001L+AUFE200000086					
1300																	
15174112	PB	08.01.2021	JM21.000.000.000075 aus 2020	P42	55.30.01.00	099320	7510T002	QuellKto. Erwerb von bewegl. Gegenständen d. AV m. AHK		3.000,00		Mittelübertr. aus Aufträgen 000296001L+AUFE200000086					
1300																	
15174113	PB	08.01.2021	JM21.000.000.000075 aus 2020	P41	55.30.01.00	783200	7510T002	Erwerb von zu aktivierenden beweglichen Vermögensgegenst	3.000,00			Mittelübertr. aus Aufträgen 000296001L+AUFE200000086					
1300																	
15174118	PB	08.01.2021	JM21.000.000.000075 aus 2019	P41	51.11.01.01	099521	6100M003	QuellKto. Planung - Tiefbaumaßnahmen	44.988,39			Mittelübertr. aus Aufträgen 000296001L+AUFE200000086					
2100																	
15174119	PB	08.01.2021	JM21.000.000.000075 aus 2019	P42	51.11.01.01	785121	6100M003	Planung Tiefbaumaßnahmen		44.988,39		Mittelübertr. aus Aufträgen 000296001L+AUFE200000086					
2100																	
15174120	PB	08.01.2021	JM21.000.000.000075 aus 2019	P42	51.11.01.01	099521	6100M003	QuellKto. Planung - Tiefbaumaßnahmen		44.988,39		Mittelübertr. aus Aufträgen 000296001L+AUFE200000086					
2100																	
15174121	PB	08.01.2021	JM21.000.000.000075 aus 2019	P41	51.11.01.01	785121	6100M003	Planung Tiefbaumaßnahmen	44.988,39			Mittelübertr. aus Aufträgen 000296001L+AUFE200000086					
2100																	
15174126	PB	08.01.2021	JM21.000.000.000075 aus 2020	P41	51.11.01.01	099521	6100M003	QuellKto. Planung - Tiefbaumaßnahmen	10.011,61			Mittelübertr. aus Aufträgen 000296001L+AUFE200000086					
2100																	
15174127	PB	08.01.2021	JM21.000.000.000075 aus 2020	P42	51.11.01.01	785121	6100M003	Planung Tiefbaumaßnahmen		10.011,61		Mittelübertr. aus Aufträgen 000296001L+AUFE200000086					
2100																	
15174128	PB	08.01.2021	JM21.000.000.000075 aus 2020	P42	51.11.01.01	099521	6100M003	QuellKto. Planung - Tiefbaumaßnahmen		10.011,61		Mittelübertr. aus Aufträgen 000296001L+AUFE200000086					
2100																	
15174129	PB	08.01.2021	JM21.000.000.000075 aus 2020	P41	51.11.01.01	785121	6100M003	Planung Tiefbaumaßnahmen	10.011,61			Mittelübertr. aus Aufträgen 000296001L+AUFE200000086					
2100																	
15323720	JA	13.01.2021	JM21.000.000.000140 aus 2020	P41	21.71.01.00	427120		Sonstige sächl. Ausgaben Bläserklassen	2.876,23		13.01.2021	Mittelübertr. allgemein					
1400											13.01.2021						
15323721	JA	13.01.2021	JM21.000.000.000140 aus 2020	P42	21.71.01.00	727120		Sonstige sächl. Ausgaben Bläserklassen		2.876,23	13.01.2021	Mittelübertr. allgemein					
1400											13.01.2021						
15334146	PB	14.01.2021	JM21.000.000.000167 aus 2018	P41	54.10.01.02	099520	6300M004	QuellKto. Tiefbaumaßnahmen	15.800,00		14.01.2021	Mittelübertr. allgemein					
2100											14.01.2021						
15334147	PB	14.01.2021	JM21.000.000.000167 aus 2018	P42	54.10.01.02	785120	6300M004	Tiefbaumaßnahmen		15.800,00	14.01.2021	Mittelübertr. allgemein					
2100											14.01.2021						
15334172	PB	14.01.2021	JM21.000.000.000168 aus 2018	P41	54.10.01.02	099520	6300M004	QuellKto. Tiefbaumaßnahmen	16.918,60		14.01.2021	Mittelübertr. allgemein					
2100											14.01.2021						
15334173	PB	14.01.2021	JM21.000.000.000168 aus 2018	P42	54.10.01.02	785120	6300M004	Tiefbaumaßnahmen		16.918,60	14.01.2021	Mittelübertr. allgemein					
2100											14.01.2021						



## Stadt Frankenberg/Sa. Zusammengefasste Übersicht der zu übertragenden Haushaltsmittel von 2021 nach 2022

5271 Stadt Frankenberg/Sa.  
Druckliste: F60041

### Planungsjournal Haushaltsjahr 2022 ( in EUR )

20.11.2023 11:54:31  
Seite 7 von 28

Journal- zeile	BK	Buch.Dat.	Beleg-Nr.	BS	Produkt	Konto	Maßnahme	Kontobezeichnung	Soll	Haben	Antragsdat.	Buchstexte	Planvariante				
1	2	3	4	5	6	7	8	9	10	11	12	13	14	15	16	17	18
15334194	PB	14.01.2021	JM21.000.000.000169 aus 2018	P42	54.10.01.02	219119	6300M004	QuellKto. Sonstige Investitionszuwendungen vom Land		16.900,00	14.01.2021	Mittelübertr. allgemein					
	2100										14.01.2021						
15334195	PB	14.01.2021	JM21.000.000.000169 aus 2018	P41	54.10.01.02	681190	6300M004	Sonstige Investitionszuwendungen vom Land	16.900,00		14.01.2021	Mittelübertr. allgemein					
	2100										14.01.2021						
15406477	JA	19.01.2021	JM21.000.000.000220 aus 2018	P41	54.10.01.01	099520	6300M027	QuellKto. Tiefbaumaßnahmen	84.857,20		19.01.2021	Mittelübertr. allgemein					
	2100										19.01.2021						
15406478	JA	19.01.2021	JM21.000.000.000220 aus 2018	P42	54.10.01.01	785120	6300M027	Tiefbaumaßnahmen		84.857,20	19.01.2021	Mittelübertr. allgemein					
	2100										19.01.2021						
15406485	JA	19.01.2021	JM21.000.000.000220 aus 2018	P42	54.10.01.01	219122	6300M027	Quellkto. Sonstige Investitionszuwendungen vom Land - LaGa		38.250,00	19.01.2021	Mittelübertr. allgemein					
	2100										19.01.2021						
15406486	JA	19.01.2021	JM21.000.000.000220 aus 2018	P41	54.10.01.01	681192	6300M027	Sonstige Investitionszuwendungen Land - LaGa	38.250,00		19.01.2021	Mittelübertr. allgemein					
	2100										19.01.2021						
15434187	JA	21.01.2021	JM21.000.000.000247 aus 2020	P41	55.20.01.01	099210	6900T003	QuellKto. Erwerb von Grundstücken u. Gebäuden	30.000,00		21.01.2021	Mittelübertr. allgemein					
											21.01.2021						
15434188	JA	21.01.2021	JM21.000.000.000247 aus 2020	P42	55.20.01.01	782100	6900T003	Erwerb von unbewgl. Vermögensgegenständen		30.000,00	21.01.2021	Mittelübertr. allgemein					
											21.01.2021						
15434191	JA	21.01.2021	JM21.000.000.000247 aus 2020	P41	55.20.01.01	099520	6900T003	QuellKto. Tiefbaumaßnahmen	82.195,47		21.01.2021	Mittelübertr. allgemein					
	2100										21.01.2021						
15434192	JA	21.01.2021	JM21.000.000.000247 aus 2020	P42	55.20.01.01	785120	6900T003	Tiefbaumaßnahmen		82.195,47	21.01.2021	Mittelübertr. allgemein					
	2100										21.01.2021						
15434195	JA	21.01.2021	JM21.000.000.000247 aus 2020	P42	55.20.01.01	219119	6900T003	QuellKto. Sonstige Investitionszuwendungen vom Land		112.195,47	21.01.2021	Mittelübertr. allgemein					
	2100										21.01.2021						
15434196	JA	21.01.2021	JM21.000.000.000247 aus 2020	P41	55.20.01.01	681190	6900T003	Sonstige Investitionszuwendungen vom Land	112.195,47		21.01.2021	Mittelübertr. allgemein					
	2100										21.01.2021						
15476556	JA	27.01.2021	JM21.000.000.000291 aus 2020	P41	51.11.01.08	099510	6150M023	QuellKto. Hochbaumaßnahmen	265.450,90		27.01.2021	Mittelübertr. allgemein					
	2100										27.01.2021						
15476557	JA	27.01.2021	JM21.000.000.000291 aus 2020	P42	51.11.01.08	785110	6150M023	Hochbaumaßnahmen		265.450,90	27.01.2021	Mittelübertr. allgemein					
	2100										27.01.2021						
15476560	JA	27.01.2021	JM21.000.000.000291 aus 2020	P42	51.11.01.08	219119	6150M023	QuellKto. Sonstige Investitionszuwendungen vom Land		265.450,90	27.01.2021	Mittelübertr. allgemein					
	2100										27.01.2021						
15476561	JA	27.01.2021	JM21.000.000.000291 aus 2020	P41	51.11.01.08	681190	6150M023	Sonstige Investitionszuwendungen vom Land	265.450,90		27.01.2021	Mittelübertr. allgemein					
	2100										27.01.2021						
15476583	JA	27.01.2021	JM21.000.000.000292 aus 2020	P41	51.11.01.08	099510	6150M026	QuellKto. Hochbaumaßnahmen	96.000,00		27.01.2021	Mittelübertr. allgemein					
	1400										27.01.2021						
15476584	JA	27.01.2021	JM21.000.000.000292 aus 2020	P42	51.11.01.08	785110	6150M026	Hochbaumaßnahmen		96.000,00	27.01.2021	Mittelübertr. allgemein					
	1400										27.01.2021						
15476587	JA	27.01.2021	JM21.000.000.000292 aus 2019	P41	51.11.01.08	099510	6150M026	QuellKto. Hochbaumaßnahmen	41.075,00		27.01.2021	Mittelübertr. allgemein					
	1400										27.01.2021						
15476588	JA	27.01.2021	JM21.000.000.000292 aus 2019	P42	51.11.01.08	785110	6150M026	Hochbaumaßnahmen		41.075,00	27.01.2021	Mittelübertr. allgemein					
	1400										27.01.2021						
15476595	JA	27.01.2021	JM21.000.000.000292 aus 2020	P42	51.11.01.08	219119	6150M026	QuellKto. Sonstige Investitionszuwendungen vom Land		72.860,00	27.01.2021	Mittelübertr. allgemein					
	1400										27.01.2021						
15476596	JA	27.01.2021	JM21.000.000.000292 aus 2020	P41	51.11.01.08	681190	6150M026	Sonstige Investitionszuwendungen vom Land	72.860,00		27.01.2021	Mittelübertr. allgemein					
	1400										27.01.2021						
15476599	JA	27.01.2021	JM21.000.000.000292 aus 2019	P42	51.11.01.08	219119	6150M026	QuellKto. Sonstige Investitionszuwendungen vom Land		40.000,00	27.01.2021	Mittelübertr. allgemein					
	1400										27.01.2021						
15476600	JA	27.01.2021	JM21.000.000.000292 aus 2019	P41	51.11.01.08	681190	6150M026	Sonstige Investitionszuwendungen vom Land	40.000,00		27.01.2021	Mittelübertr. allgemein					
	1400										27.01.2021						
15476686	JA	27.01.2021	JM21.000.000.000293 aus 2019	P41	51.11.01.06	099520	SUO/Mühl	QuellKto. Tiefbaumaßnahmen	142.075,04		27.01.2021	Mittelübertr. allgemein					
	2100										27.01.2021						

## Stadt Frankenberg/Sa. Zusammengefasste Übersicht der zu übertragenden Haushaltsmittel von 2021 nach 2022

5271 Stadt Frankenberg/Sa.  
Druckliste: F60041

### Planungsjournal Haushaltsjahr 2022 ( in EUR )

20.11.2023 11:54:31  
Seite 8 von 28

Journal- zeile	BK	Buch.Dat.	Beleg-Nr.	BS	Produkt	Konto	Maßnahme	Kontobezeichnung	Soll	Haben	Antragsdat.	Buchuntexte	Planvariante				
1	2	3	4	5	6	7	8	9	10	11	12	13	14	15	16	17	18
			Periode/Planjahr		GProdukt	GKonto	GMaßn.	Gegenkontobezeichnung			Beschlussdat.						
15476687	JA	27.01.2021	JM21.000.000.000293 aus 2019	P42	51.11.01.06	785120	SUO/Mühl	Tiefbaumaßnahmen		142.075,04	27.01.2021	Mittelübertr. allgemein					
		2100									27.01.2021						
15476694	JA	27.01.2021	JM21.000.000.000293 aus 2019	P42	51.11.01.06	219119	SUO/Mühl	QuellKto. Sonstige Investitionszuwendungen vom Land		142.075,04	27.01.2021	Mittelübertr. allgemein					
		2100									27.01.2021						
15476695	JA	27.01.2021	JM21.000.000.000293 aus 2019	P41	51.11.01.06	681190	SUO/Mühl	Sonstige Investitionszuwendungen vom Land	142.075,04		27.01.2021	Mittelübertr. allgemein					
		2100									27.01.2021						
15476715	JA	27.01.2021	JM21.000.000.000294 aus 2020	P41	51.11.01.06	099530	6150M004	QK Sonstige Baumaßnahmen	2.896,51		27.01.2021	Mittelübertr. allgemein					
		2100									27.01.2021						
15476716	JA	27.01.2021	JM21.000.000.000294 aus 2020	P42	51.11.01.06	785130	6150M004	Sonstige Baumaßnahmen		2.896,51	27.01.2021	Mittelübertr. allgemein					
		2100									27.01.2021						
15483627	JA	27.01.2021	JM21.000.000.000298 aus 2020	P41	57.10.01.01	099520	6300T119	QuellKto. Tiefbaumaßnahmen	398.857,60		27.01.2021	Mittelübertr. allgemein					
		2100									27.01.2021						
15483628	JA	27.01.2021	JM21.000.000.000298 aus 2020	P42	57.10.01.01	785120	6300T119	Tiefbaumaßnahmen		398.857,60	27.01.2021	Mittelübertr. allgemein					
		2100									27.01.2021						
15483631	JA	27.01.2021	JM21.000.000.000298 aus 2019	P41	57.10.01.01	099520	6300T119	QuellKto. Tiefbaumaßnahmen	226.865,81		27.01.2021	Mittelübertr. allgemein					
		2100									27.01.2021						
15483632	JA	27.01.2021	JM21.000.000.000298 aus 2019	P42	57.10.01.01	785120	6300T119	Tiefbaumaßnahmen		226.865,81	27.01.2021	Mittelübertr. allgemein					
		2100									27.01.2021						
15483639	JA	27.01.2021	JM21.000.000.000298 aus 2019	P41	57.10.01.01	099521	6300T119	QuellKto. Planung - Tiefbaumaßnahmen	1.424,28		27.01.2021	Mittelübertr. allgemein					
		2100									27.01.2021						
15483640	JA	27.01.2021	JM21.000.000.000298 aus 2019	P42	57.10.01.01	785121	6300T119	Planung Tiefbaumaßnahmen		1.424,28	27.01.2021	Mittelübertr. allgemein					
		2100									27.01.2021						
15483647	JA	27.01.2021	JM21.000.000.000298 aus 2020	P42	57.10.01.01	219119	6300T119	QuellKto. Sonstige Investitionszuwendungen vom Land		375.000,00	27.01.2021	Mittelübertr. allgemein					
		2100									27.01.2021						
15483648	JA	27.01.2021	JM21.000.000.000298 aus 2020	P41	57.10.01.01	681190	6300T119	Sonstige Investitionszuwendungen vom Land	375.000,00		27.01.2021	Mittelübertr. allgemein					
		2100									27.01.2021						
15483651	JA	27.01.2021	JM21.000.000.000298 aus 2019	P42	57.10.01.01	219119	6300T119	QuellKto. Sonstige Investitionszuwendungen vom Land		252.147,69	27.01.2021	Mittelübertr. allgemein					
		2100									27.01.2021						
15483652	JA	27.01.2021	JM21.000.000.000298 aus 2019	P41	57.10.01.01	681190	6300T119	Sonstige Investitionszuwendungen vom Land	252.147,69		27.01.2021	Mittelübertr. allgemein					
		2100									27.01.2021						
15483797	JA	27.01.2021	JM21.000.000.000300 aus 2020	P41	55.20.01.01	099521	6900M004	QuellKto. Planung - Tiefbaumaßnahmen	500.000,00		27.01.2021	Mittelübertr. allgemein					
		2100									27.01.2021						
15483798	JA	27.01.2021	JM21.000.000.000300 aus 2020	P42	55.20.01.01	785121	6900M004	Planung Tiefbaumaßnahmen		500.000,00	27.01.2021	Mittelübertr. allgemein					
		2100									27.01.2021						
15483801	JA	27.01.2021	JM21.000.000.000300 aus 2019	P41	55.20.01.01	099521	6900M004	QuellKto. Planung - Tiefbaumaßnahmen	360.000,00		27.01.2021	Mittelübertr. allgemein					
		2100									27.01.2021						
15483802	JA	27.01.2021	JM21.000.000.000300 aus 2019	P42	55.20.01.01	785121	6900M004	Planung Tiefbaumaßnahmen		360.000,00	27.01.2021	Mittelübertr. allgemein					
		2100									27.01.2021						
15483809	JA	27.01.2021	JM21.000.000.000300 aus 2020	P42	55.20.01.01	219119	6900M004	QuellKto. Sonstige Investitionszuwendungen vom Land		450.000,00	27.01.2021	Mittelübertr. allgemein					
		2100									27.01.2021						
15483810	JA	27.01.2021	JM21.000.000.000300 aus 2020	P41	55.20.01.01	681190	6900M004	Sonstige Investitionszuwendungen vom Land	450.000,00		27.01.2021	Mittelübertr. allgemein					
		2100									27.01.2021						
15483813	JA	27.01.2021	JM21.000.000.000300 aus 2019	P42	55.20.01.01	219119	6900M004	QuellKto. Sonstige Investitionszuwendungen vom Land		360.000,00	27.01.2021	Mittelübertr. allgemein					
		2100									27.01.2021						
15483814	JA	27.01.2021	JM21.000.000.000300 aus 2019	P41	55.20.01.01	681190	6900M004	Sonstige Investitionszuwendungen vom Land	360.000,00		27.01.2021	Mittelübertr. allgemein					
		2100									27.01.2021						
15483822	JA	27.01.2021	JM21.000.000.000301 aus 2020	P41	54.10.01.01	099520	6300M068	QuellKto. Tiefbaumaßnahmen	59.661,91		27.01.2021	Mittelübertr. allgemein					
		2100									27.01.2021						
15483823	JA	27.01.2021	JM21.000.000.000301 aus 2020	P42	54.10.01.01	785120	6300M068	Tiefbaumaßnahmen		59.661,91	27.01.2021	Mittelübertr. allgemein					
		2100									27.01.2021						

## Stadt Frankenberg/Sa. Zusammengefasste Übersicht der zu übertragenden Haushaltsmittel von 2021 nach 2022

5271 Stadt Frankenberg/Sa.  
Druckliste: F60041

### Planungsjournal Haushaltsjahr 2022 ( in EUR )

20.11.2023 11:54:31  
Seite 9 von 28

Journal- zeile	BK	Buch.Dat.	Beleg-Nr.	BS	Produkt	Konto	Maßnahme	Kontobezeichnung	Soll	Haben	Antragsdat.	Buchunstexte	Planvariante				
1	2	3	4	5	6	7	8	9	10	11	12	13	14	15	16	17	18
15483826	JA	27.01.2021	JM21.000.000.000301 aus 2020	P42	54.10.01.01	219119	6300M068	QuellKto. Sonstige Investitionszuwendungen vom Land		110.500,00	27.01.2021	Mittelübertr. allgemein					
		2100									27.01.2021						
15483827	JA	27.01.2021	JM21.000.000.000301 aus 2020	P41	54.10.01.01	681190	6300M068	Sonstige Investitionszuwendungen vom Land	110.500,00		27.01.2021	Mittelübertr. allgemein					
		2100									27.01.2021						
15533137	JA	03.02.2021	JM21.000.000.000385 aus 2020	P41	12.61.01.00	099520	1300T007	QuellKto. Tiefbaumaßnahmen	26.363,81		03.02.2021	Mittelübertr. allgemein					
		2100									03.02.2021						
15533138	JA	03.02.2021	JM21.000.000.000385 aus 2020	P42	12.61.01.00	785120	1300T007	Tiefbaumaßnahmen		26.363,81	03.02.2021	Mittelübertr. allgemein					
		2100									03.02.2021						
15533141	JA	03.02.2021	JM21.000.000.000385 aus 2020	P42	12.61.01.00	219119	1300T007	QuellKto. Sonstige Investitionszuwendungen vom Land		26.700,52	03.02.2021	Mittelübertr. allgemein					
											03.02.2021						
15533142	JA	03.02.2021	JM21.000.000.000385 aus 2020	P41	12.61.01.00	681190	1300T007	Sonstige Investitionszuwendungen vom Land	26.700,52		03.02.2021	Mittelübertr. allgemein					
											03.02.2021						
15533175	JA	03.02.2021	JM21.000.000.000386 aus 2020	P41	54.10.01.01	099520	StrK8203	QuellKto. Tiefbaumaßnahmen	745.581,92		03.02.2021	Mittelübertr. allgemein					
		2100									03.02.2021						
15533176	JA	03.02.2021	JM21.000.000.000386 aus 2020	P42	54.10.01.01	785120	StrK8203	Tiefbaumaßnahmen		745.581,92	03.02.2021	Mittelübertr. allgemein					
		2100									03.02.2021						
15533179	JA	03.02.2021	JM21.000.000.000386 aus 2019	P41	54.10.01.01	099520	StrK8203	QuellKto. Tiefbaumaßnahmen	105.581,75		03.02.2021	Mittelübertr. allgemein					
		2100									03.02.2021						
15533180	JA	03.02.2021	JM21.000.000.000386 aus 2019	P42	54.10.01.01	785120	StrK8203	Tiefbaumaßnahmen		105.581,75	03.02.2021	Mittelübertr. allgemein					
		2100									03.02.2021						
15533187	JA	03.02.2021	JM21.000.000.000386 aus 2020	P42	54.10.01.01	219119	StrK8203	QuellKto. Sonstige Investitionszuwendungen vom Land		600.000,00	03.02.2021	Mittelübertr. allgemein					
		2100									03.02.2021						
15533188	JA	03.02.2021	JM21.000.000.000386 aus 2020	P41	54.10.01.01	681190	StrK8203	Sonstige Investitionszuwendungen vom Land	600.000,00		03.02.2021	Mittelübertr. allgemein					
		2100									03.02.2021						
15533191	JA	03.02.2021	JM21.000.000.000386 aus 2019	P42	54.10.01.01	219119	StrK8203	QuellKto. Sonstige Investitionszuwendungen vom Land		204.415,00	03.02.2021	Mittelübertr. allgemein					
		2100									03.02.2021						
15533192	JA	03.02.2021	JM21.000.000.000386 aus 2019	P41	54.10.01.01	681190	StrK8203	Sonstige Investitionszuwendungen vom Land	204.415,00		03.02.2021	Mittelübertr. allgemein					
		2100									03.02.2021						
15559625	JA	05.02.2021	JM21.000.000.000415 aus 2019	P41	54.10.01.03	099520	6300M065	QuellKto. Tiefbaumaßnahmen	35.000,00		05.02.2021	Mittelübertr. allgemein					
		2100									05.02.2021						
15559626	JA	05.02.2021	JM21.000.000.000415 aus 2019	P42	54.10.01.03	785120	6300M065	Tiefbaumaßnahmen		35.000,00	05.02.2021	Mittelübertr. allgemein					
		2100									05.02.2021						
15559633	JA	05.02.2021	JM21.000.000.000415 aus 2019	P42	54.10.01.03	219122	6300M065	QuellKto. Sonstige Investitionszuwendungen vom Land - LaGa		35.000,00	05.02.2021	Mittelübertr. allgemein					
		2100									05.02.2021						
15559634	JA	05.02.2021	JM21.000.000.000415 aus 2019	P41	54.10.01.03	681192	6300M065	Sonstige Investitionszuwendungen Land - LaGa	35.000,00		05.02.2021	Mittelübertr. allgemein					
		2100									05.02.2021						
15572542	JA	08.02.2021	JM21.000.000.000431 aus 2020	P41	54.10.01.04	099320	6700M004	QuellKto. Erwerb von bewegl. Gegenständen d. AV m. AHK	165.000,00		08.02.2021	Mittelübertr. allgemein					
											08.02.2021						
15572543	JA	08.02.2021	JM21.000.000.000431 aus 2020	P42	54.10.01.04	783200	6700M004	Erwerb von zu aktivierenden beweglichen Vermögensgegenst		165.000,00	08.02.2021	Mittelübertr. allgemein					
											08.02.2021						
15572546	JA	08.02.2021	JM21.000.000.000431 aus 2020	P42	54.10.01.04	219119	6700M004	QuellKto. Sonstige Investitionszuwendungen vom Land		107.250,00	08.02.2021	Mittelübertr. allgemein					
											08.02.2021						
15572547	JA	08.02.2021	JM21.000.000.000431 aus 2020	P41	54.10.01.04	681190	6700M004	Sonstige Investitionszuwendungen vom Land	107.250,00		08.02.2021	Mittelübertr. allgemein					
											08.02.2021						
15614728	PB	10.02.2021	JM21.000.000.000478 aus 2020	P42	54.10.01.01	785121	6300M068	Planung Tiefbaumaßnahmen		4.332,42		Rechn.lbA-Ing.büro Arnold					
		2100			54.10.01.01	785120	6300M068	Tiefbaumaßnahmen	4.332,42								
15614729	PB	10.02.2021	JM21.000.000.000478 aus 2020	P41	54.10.01.01	099521	6300M068	QuellKto. Planung - Tiefbaumaßnahmen	4.332,42			Rechn.lbA-Ing.büro Arnold					
		2100			54.10.01.01	099520	6300M068	QuellKto. Tiefbaumaßnahmen		4.332,42							
15614778	PB	10.02.2021	JM21.000.000.000479 aus 2020	P42	51.11.01.08	785120	6150M023	Tiefbaumaßnahmen		8.620,63		Rechn.Technofarm Neukirchen/Adorf					
		2100			51.11.01.08	785110	6150M023	Hochbaumaßnahmen	8.620,63								

## Stadt Frankenberg/Sa. Zusammengefasste Übersicht der zu übertragenden Haushaltsmittel von 2021 nach 2022

5271 Stadt Frankenberg/Sa.  
Druckliste: F60041

### Planungsjournal Haushaltsjahr 2022 ( in EUR )

20.11.2023 11:54:31  
Seite 10 von 28

Journal- zeile	BK	Buch.Dat.	Beleg-Nr.	BS	Produkt	Konto	Maßnahme	Kontobezeichnung	Soll	Haben	Antragsdat.	Buchuntexte	Planvariante				
1	2	3	4	5	6	7	8	9	10	11	12	13	14	15	16	17	18
15614779	PB	10.02.2021	JM21.000.000.000479 aus 2020	P41	51.11.01.08	099520	6150M023	QuellKto. Tiefbaumaßnahmen	8.620,63								Rechn.Technofarm Neukirchen/Adorf
		2100			51.11.01.08	099510	6150M023	QuellKto. Hochbaumaßnahmen		8.620,63							
15622414	PB	10.02.2021	JM21.000.000.000488 aus 2020	P42	54.10.01.01	785121	StrK8203	Planung Tiefbaumaßnahmen		13.285,97							Rechnung LRA
		2100			54.10.01.01	785120	StrK8203	Tiefbaumaßnahmen	13.285,97								Gemeindeanteil Planung
15622415	PB	10.02.2021	JM21.000.000.000488 aus 2020	P41	54.10.01.01	099521	StrK8203	QuellKto. Planung - Tiefbaumaßnahmen	13.285,97								Rechnung LRA
		2100			54.10.01.01	099520	StrK8203	QuellKto. Tiefbaumaßnahmen		13.285,97							Gemeindeanteil Planung
15635918	JA	11.02.2021	JM21.000.000.000513 aus 2020	P41	55.30.01.00	443105		Gerichts-Anwalts-und Sachverständigenkosten	5.408,00						11.02.2021		Mittelübertr. allgemein
		1300													11.02.2021		
15635919	JA	11.02.2021	JM21.000.000.000513 aus 2020	P42	55.30.01.00	743105		Gerichts-Anwalts-und Sachverständigenkosten		5.408,00					11.02.2021		Mittelübertr. allgemein
		1300													11.02.2021		
15651762	PB	15.02.2021	JM21.000.000.000537 aus 2019	P42	51.11.01.06	785130	SUO/Mühl	Sonstige Baumaßnahmen									Rechnung ETL Paul Schlegel
		2100			51.11.01.06	785120	SUO/Mühl	Tiefbaumaßnahmen	542,33								
15651763	PB	15.02.2021	JM21.000.000.000537 aus 2019	P41	51.11.01.06	099530	SUO/Mühl	QK Sonstige Baumaßnahmen	542,33								Rechnung ETL Paul Schlegel
		2100			51.11.01.06	099520	SUO/Mühl	QuellKto. Tiefbaumaßnahmen		542,33							
15665983	JA	16.02.2021	JM21.000.000.000556 aus 2020	P42	12.61.01.00	219119	1300T004	QuellKto. Sonstige Investitionszuwendungen vom Land		42.782,70					16.02.2021		Mittelübertr. allgemein
		2100													16.02.2021		
15665984	JA	16.02.2021	JM21.000.000.000556 aus 2020	P41	12.61.01.00	681190	1300T004	Sonstige Investitionszuwendungen vom Land	42.782,70						16.02.2021		Mittelübertr. allgemein
		2100													16.02.2021		
15665987	JA	16.02.2021	JM21.000.000.000556 aus 2020	P41	12.61.01.00	099520	1300T004	QuellKto. Tiefbaumaßnahmen	86.752,59						16.02.2021		Mittelübertr. allgemein
		2200													16.02.2021		
15665988	JA	16.02.2021	JM21.000.000.000556 aus 2020	P42	12.61.01.00	785120	1300T004	Tiefbaumaßnahmen	86.752,59						16.02.2021		Mittelübertr. allgemein
		2200													16.02.2021		
15665991	JA	16.02.2021	JM21.000.000.000556 aus 2019	P41	12.61.01.00	099520	1300T004	QuellKto. Tiefbaumaßnahmen	2.186,67						16.02.2021		Mittelübertr. allgemein
		2200													16.02.2021		
15665992	JA	16.02.2021	JM21.000.000.000556 aus 2019	P42	12.61.01.00	785120	1300T004	Tiefbaumaßnahmen		2.186,67					16.02.2021		Mittelübertr. allgemein
		2200													16.02.2021		
15777049	PB	23.02.2021	JM21.000.000.000696 aus 2020	P42	57.10.01.01	785121	6300T119	Planung Tiefbaumaßnahmen									Rechnung 16.AR iproplan
		2100			57.10.01.01	785120	6300T119	Tiefbaumaßnahmen	5.041,74								
15777050	PB	23.02.2021	JM21.000.000.000696 aus 2020	P41	57.10.01.01	099521	6300T119	QuellKto. Planung - Tiefbaumaßnahmen	5.041,74								Rechnung 16.AR iproplan
		2100			57.10.01.01	099520	6300T119	QuellKto. Tiefbaumaßnahmen		5.041,74							
15806658	PB	25.02.2021	JM21.000.000.000726 aus 2020	P42	12.61.01.00	785121	1300T004	Planung Tiefbaumaßnahmen		8.741,24							Schlussrechnung ARCADIS
		2200			12.61.01.00	785120	1300T004	Tiefbaumaßnahmen	8.741,24								
15806659	PB	25.02.2021	JM21.000.000.000726 aus 2020	P41	12.61.01.00	099521	1300T004	QuellKto. Planung - Tiefbaumaßnahmen	8.741,24								Schlussrechnung ARCADIS
		2200			12.61.01.00	099520	1300T004	QuellKto. Tiefbaumaßnahmen		8.741,24							
15806755	JA	25.02.2021	JM21.000.000.000729 aus 2020	P41	36.51.01.04	099320	B365104	QuellKto. Erwerb von bewegl. Gegenständen d. AV m. AHK	935,48						25.02.2021		Mittelübertr. allgemein
		1400													25.02.2021		
15806756	JA	25.02.2021	JM21.000.000.000729 aus 2020	P42	36.51.01.04	783200	B365104	Erwerb von zu aktivierenden beweglichen Vermögensgegenst		935,48					25.02.2021		Mittelübertr. allgemein
		1400													25.02.2021		
15937841	JA	15.03.2021	JM21.000.000.001027 aus 2020	P41	54.10.01.01	099520	6300M033	QuellKto. Tiefbaumaßnahmen	46.000,00						15.03.2021		Mittelübertr. allgemein
															15.03.2021		
15937842	JA	15.03.2021	JM21.000.000.001027 aus 2020	P42	54.10.01.01	785120	6300M033	Tiefbaumaßnahmen		46.000,00					15.03.2021		Mittelübertr. allgemein
															15.03.2021		
15949104	JA	16.03.2021	JM21.000.000.001057 aus 2020	P41	51.11.01.06	099520	SUO/Mühl	QuellKto. Tiefbaumaßnahmen	10.000,00						16.03.2021		Mittelübertr. allgemein
		2100													16.03.2021		
15949105	JA	16.03.2021	JM21.000.000.001057 aus 2020	P42	51.11.01.06	785120	SUO/Mühl	Tiefbaumaßnahmen		10.000,00					16.03.2021		Mittelübertr. allgemein
		2100													16.03.2021		
15950397	PB	16.03.2021	JM21.000.000.001068 aus 2020	P42	51.11.01.06	785130	SUO/Mühl	Sonstige Baumaßnahmen		3.783,33							Rechnung ETL v. 15.03.2021
		2100			51.11.01.06	785120	SUO/Mühl	Tiefbaumaßnahmen	3.783,33								
15950398	PB	16.03.2021	JM21.000.000.001068 aus 2020	P41	51.11.01.06	099530	SUO/Mühl	QK Sonstige Baumaßnahmen	3.783,33								Rechnung ETL v. 15.03.2021
		2100			51.11.01.06	099520	SUO/Mühl	QuellKto. Tiefbaumaßnahmen		3.783,33							

## Stadt Frankenberg/Sa. Zusammengefasste Übersicht der zu übertragenden Haushaltsmittel von 2021 nach 2022

5271 Stadt Frankenberg/Sa.  
Druckliste: F60041

### Planungsjournal Haushaltsjahr 2022 ( in EUR )

20.11.2023 11:54:31  
Seite 11 von 28

Journal- zeile	BK	Buch.Dat.	Beleg-Nr.	BS	Produkt	Konto	Maßnahme	Kontobezeichnung	Soll	Haben	Antragsdat.	Buchuntexte	Planvariante				
1	2	3	4	5	6	7	8	9	10	11	12	13	14	15	16	17	18
		Budget	Periode/Planjahr		GProdukt	GKonto	GMAßn.	Gegenkonto- bezeichnung			Beschlussdat.						
16024121	PB	29.03.2021	JM21.000.000.001321 aus 2020	P42	55.30.03.00	785110	DenkmLan	Hochbaumaßnahmen		1.483,51		Rechn.Steinmetz Kampik					
		2100			51.11.01.08	785110	6150M026	Hochbaumaßnahmen	1.483,51			Denkmal Friedhof Langenstr.					
16024122	PB	29.03.2021	JM21.000.000.001321 aus 2020	P41	55.30.03.00	099510	DenkmLan	QuellKto. Hochbaumaßnahmen	1.483,51			Rechn.Steinmetz Kampik					
		2100			51.11.01.08	099510	6150M026	QuellKto. Hochbaumaßnahmen		1.483,51		Denkmal Friedhof Langenstr.					
16070913	PB	06.04.2021	JM21.000.000.001392 aus 2018	P42	54.10.01.01	785121	6300M027	Planung Tiefbaumaßnahmen		940,10		Vermessungsbüro KRAFT					
		2100			54.10.01.01	785120	6300M027	Tiefbaumaßnahmen	940,10								
16070914	PB	06.04.2021	JM21.000.000.001392 aus 2018	P41	54.10.01.01	099521	6300M027	QuellKto. Planung - Tiefbaumaßnahmen	940,10			Vermessungsbüro KRAFT					
		2100			54.10.01.01	099520	6300M027	QuellKto. Tiefbaumaßnahmen		940,10							
16106473	PB	08.04.2021	JM21.000.000.001443 aus 2020	P42	12.61.01.00	782100	1300T004	Erwerb von unbewgl. Vermögensgegenständen		511,50		Ausgleichsbetrag an					
		2100			12.61.01.00	785120	1300T004	Tiefbaumaßnahmen	511,50			Seifersbacher Land AG					
16106474	PB	08.04.2021	JM21.000.000.001443 aus 2020	P41	12.61.01.00	099210	1300T004	QuellKto. Erwerb von Grundstücken u. Gebäuden	511,50			Ausgleichsbetrag an					
		2100			12.61.01.00	099520	1300T004	QuellKto. Tiefbaumaßnahmen		511,50		Seifersbacher Land AG					
16110637	PB	12.04.2021	JM21.000.000.001463 aus 2020	P42	12.61.01.00	782100	1300T004	Erwerb von unbewgl. Vermögensgegenständen		3,30		KORREKTUR Ausgl.betrag an					
		2100			12.61.01.00	785120	1300T004	Tiefbaumaßnahmen	3,30			Seifersbacher Land AG					
16110638	PB	12.04.2021	JM21.000.000.001463 aus 2020	P41	12.61.01.00	099210	1300T004	QuellKto. Erwerb von Grundstücken u. Gebäuden	3,30			KORREKTUR Ausgl.betrag an					
		2100			12.61.01.00	099520	1300T004	QuellKto. Tiefbaumaßnahmen		3,30		Seifersbacher Land AG					
16111089	PB	12.04.2021	JM21.000.000.001471 aus 2020	P42	12.61.01.00	782100	1300T004	Erwerb von unbewgl. Vermögensgegenständen		275,49		Rech. Notar R. Walter					
		2100			12.61.01.00	785120	1300T004	Tiefbaumaßnahmen	275,49								
16111090	PB	12.04.2021	JM21.000.000.001471 aus 2020	P41	12.61.01.00	099210	1300T004	QuellKto. Erwerb von Grundstücken u. Gebäuden	275,49			Rech. Notar R. Walter					
		2100			12.61.01.00	099520	1300T004	QuellKto. Tiefbaumaßnahmen		275,49							
16139131	PB	16.04.2021	JM21.000.000.001589 aus 2020	P42	51.11.01.08	785111	6150M026	Auszahlungen für Planung Hochbaumaßnahmen		4.760,00		Ind.-Geschichtsliehrpfad					
		2100			51.11.01.08	785110	6150M026	Hochbaumaßnahmen	4.760,00			2. AZ matthias braun					
16139132	PB	16.04.2021	JM21.000.000.001589 aus 2020	P41	51.11.01.08	099511	6150M026	QuellKto. Planung Hochbaumaßnahmen	4.760,00			Ind.-Geschichtsliehrpfad					
		2100			51.11.01.08	099510	6150M026	QuellKto. Hochbaumaßnahmen		4.760,00		2. AZ matthias braun					
16181083	PB	27.04.2021	JM21.000.000.001790 aus 2020	P42	57.10.01.01	785121	6300T119	Planung Tiefbaumaßnahmen		23.185,24		17. AR ioproplan/2.BA					
		2100			57.10.01.01	785120	6300T119	Tiefbaumaßnahmen	23.185,24			Ind.gebiet Ditt.					
16181084	PB	27.04.2021	JM21.000.000.001790 aus 2020	P41	57.10.01.01	099521	6300T119	QuellKto. Planung - Tiefbaumaßnahmen	23.185,24			17. AR ioproplan/2.BA					
		2100			57.10.01.01	099520	6300T119	QuellKto. Tiefbaumaßnahmen		23.185,24		Ind.gebiet Ditt.					
16218052	JA	03.05.2021	JM21.000.000.001910 aus 2019	P41	51.11.01.06	099170	6150M005	QuellKto. Zuweisungen u. Zuschüsse für Investitionen Private	280.905,00		03.05.2021	Mittelübertr. allgemein					
		2100									03.05.2021						
16218053	JA	03.05.2021	JM21.000.000.001910 aus 2019	P42	51.11.01.06	781700	6150M005	Zuweisungen u. Zuschüsse für Investitionen Private Unternehm		280.905,00	03.05.2021	Mittelübertr. allgemein					
		2100									03.05.2021						
16218077	JA	03.05.2021	JM21.000.000.001911 aus 2020	P41	54.10.01.01	099520	6700M070	QuellKto. Tiefbaumaßnahmen	120.000,00		03.05.2021	Mittelübertr. allgemein					
		2100									03.05.2021						
16218078	JA	03.05.2021	JM21.000.000.001911 aus 2020	P42	54.10.01.01	785120	6700M070	Tiefbaumaßnahmen		120.000,00	03.05.2021	Mittelübertr. allgemein					
		2100									03.05.2021						
16218081	JA	03.05.2021	JM21.000.000.001911 aus 2020	P42	54.10.01.01	219119	6700M070	QuellKto. Sonstige Investitionszuwendungen vom Land		108.000,00	03.05.2021	Mittelübertr. allgemein					
		2100									03.05.2021						
16218082	JA	03.05.2021	JM21.000.000.001911 aus 2020	P41	54.10.01.01	681190	6700M070	Sonstige Investitionszuwendungen vom Land	108.000,00		03.05.2021	Mittelübertr. allgemein					
		2100									03.05.2021						
16343930	PB	20.05.2021	JM21.000.000.002299 aus 2020	P42	54.10.01.01	782100	6300M068	Erwerb von unbewgl. Vermögensgegenständen		120,00		Rechn.LRA/Datenübermittlung					
		2100			54.10.01.01	785120	6300M068	Tiefbaumaßnahmen	120,00			Zufahrt Bleiberg					
16343931	PB	20.05.2021	JM21.000.000.002299 aus 2020	P41	54.10.01.01	099210	6300M068	QuellKto. Erwerb von Grundstücken u. Gebäuden	120,00			Rechn.LRA/Datenübermittlung					
		2100			54.10.01.01	099520	6300M068	QuellKto. Tiefbaumaßnahmen		120,00		Zufahrt Bleiberg					
16343976	PB	20.05.2021	JM21.000.000.002302 aus 2018	P42	54.10.01.02	783200	6300M004	Erwerb von zu aktivierenden beweglichen Vermögensgegenst		19.188,75		20 St. BGP703/Luma					
		2100			54.10.01.02	785120	6300M004	Tiefbaumaßnahmen	19.188,75								
16343977	PB	20.05.2021	JM21.000.000.002302 aus 2018	P41	54.10.01.02	099320	6300M004	QuellKto. Erwerb von bewegl. Gegenständen d. AV m. AHK	19.188,75			20 St. BGP703/Luma					
		2100			54.10.01.02	099520	6300M004	QuellKto. Tiefbaumaßnahmen		19.188,75							
16372805	PB	26.05.2021	JM21.000.000.002417 aus 2018	P42	54.10.01.02	783200	6300M004	Erwerb von zu aktivierenden beweglichen Vermögensgegenst		972,23		Rechn. Signify					
		2100			54.10.01.02	785120	6300M004	Tiefbaumaßnahmen	972,23								

## Stadt Frankenberg/Sa. Zusammengefasste Übersicht der zu übertragenden Haushaltsmittel von 2021 nach 2022

5271 Stadt Frankenberg/Sa.  
Druckliste: F60041

### Planungsjournal Haushaltsjahr 2022 ( in EUR )

20.11.2023 11:54:31  
Seite 12 von 28

Journal- zeile	BK	Budget	Buch.Dat.	Beleg-Nr. Periode/Planjahr	BS	Produkt GProdukt	Konto GKonto	Maßnahme GMAßn.	Kontobezeichnung Gegenkonto	Soll	Haben	Antragsdat. Beschlussdat.	Buchuntexte	Planvariante			
1	2	3	4	5	6	7	8	9	10	11	12	13	14	15	16	17	18
16372806	PB		26.05.2021	JM21.000.000.002417 aus 2018	P41	54.10.01.02	099320	6300M004	QuellKto. Erwerb von bewegl. Gegenständen d. AV m. AHK	972,23			Rechn. Signify				
		2100				54.10.01.02	099520	6300M004	QuellKto. Tiefbaumaßnahmen		972,23						
16441822	PB		10.06.2021	JM21.000.000.002746 aus 2020	P42	12.61.01.00	782100	1300T004	Erwerb von unbewegl. Vermögensgegenständen		54,28		Seifersbacher Land AG Notargebühren				
		2100				12.61.01.00	785120	1300T004	Tiefbaumaßnahmen	54,28							
16441823	PB		10.06.2021	JM21.000.000.002746 aus 2020	P41	12.61.01.00	099210	1300T004	QuellKto. Erwerb von Grundstücken u. Gebäuden	54,28			Seifersbacher Land AG Notargebühren				
		2100				12.61.01.00	099520	1300T004	QuellKto. Tiefbaumaßnahmen		54,28						
16504623	PB		16.06.2021	JM21.000.000.002907 aus 2020	P42	51.11.01.08	785111	6150M026	Auszahlungen für Planung Hochbaumaßnahmen		68,00		Gebühren Staatsarchiv Reproduktionsauftrag				
		2100				51.11.01.08	785110	6150M026	Hochbaumaßnahmen	68,00							
16504624	PB		16.06.2021	JM21.000.000.002907 aus 2020	P41	51.11.01.08	099511	6150M026	QuellKto. Planung Hochbaumaßnahmen	68,00			Gebühren Staatsarchiv Reproduktionsauftrag				
		2100				51.11.01.08	099510	6150M026	QuellKto. Hochbaumaßnahmen		68,00						
16506441	PB		16.06.2021	JM21.000.000.002925 aus 2020	P42	51.11.01.08	785111	6150M026	Auszahlungen für Planung Hochbaumaßnahmen		5.000,00		Honorarvertrag R. Jeromin				
		2100				51.11.01.08	785110	6150M026	Hochbaumaßnahmen	5.000,00							
16506442	PB		16.06.2021	JM21.000.000.002925 aus 2020	P41	51.11.01.08	099511	6150M026	QuellKto. Planung Hochbaumaßnahmen	5.000,00			Honorarvertrag R. Jeromin				
		2100				51.11.01.08	099510	6150M026	QuellKto. Hochbaumaßnahmen		5.000,00						
16550884	PB		25.06.2021	JM21.000.000.003089 aus 2020	P42	57.10.01.01	785121	6300T119	Planung Tiefbaumaßnahmen		10.956,33		Rech.Ing.büro ECKERT GmbH Ind.gebiet Ost/2.BA				
		2100				57.10.01.01	785120	6300T119	Tiefbaumaßnahmen	10.956,33							
16550885	PB		25.06.2021	JM21.000.000.003089 aus 2020	P41	57.10.01.01	099521	6300T119	QuellKto. Planung - Tiefbaumaßnahmen	10.956,33			Rech.Ing.büro ECKERT GmbH Ind.gebiet Ost/2.BA				
		2100				57.10.01.01	099520	6300T119	QuellKto. Tiefbaumaßnahmen		10.956,33						
16580530	PB		01.07.2021	JM21.000.000.003216 aus 2020	P42	12.61.01.00	782100	1300T004	Erwerb von unbewegl. Vermögensgegenständen		468,56		Rechnung LRA Übernahme Ergeb.Kat.vermess				
		2100				12.61.01.00	785120	1300T004	Tiefbaumaßnahmen	468,56							
16580531	PB		01.07.2021	JM21.000.000.003216 aus 2020	P41	12.61.01.00	099210	1300T004	QuellKto. Erwerb von Grundstücken u. Gebäuden	468,56			Rechnung LRA Übernahme Ergeb.Kat.vermess				
		2100				12.61.01.00	099520	1300T004	QuellKto. Tiefbaumaßnahmen		468,56						
16601076	PB		06.07.2021	JM21.000.000.003288 aus 2018	P42	54.10.01.01	785121	6300M027	Planung Tiefbaumaßnahmen		14.562,08		1.AR B.O.R.I.S. Ausbau Rathausgasse				
		2100				54.10.01.01	785120	6300M027	Tiefbaumaßnahmen	14.562,08							
16601077	PB		06.07.2021	JM21.000.000.003288 aus 2018	P41	54.10.01.01	099521	6300M027	QuellKto. Planung - Tiefbaumaßnahmen	14.562,08			1.AR B.O.R.I.S. Ausbau Rathausgasse				
		2100				54.10.01.01	099520	6300M027	QuellKto. Tiefbaumaßnahmen		14.562,08						
17587699	PB		03.08.2021	JM21.000.000.003839 aus 2020	P42	51.11.01.06	785130	SUO/Mühl	Sonstige Baumaßnahmen		8.539,17		Rechn. Pötzsch Tiefbau Beleuchtung				
		2100				51.11.01.06	785120	SUO/Mühl	Tiefbaumaßnahmen	8.539,17							
17587700	PB		03.08.2021	JM21.000.000.003839 aus 2020	P41	51.11.01.06	099530	SUO/Mühl	QK Sonstige Baumaßnahmen	8.539,17			Rechn. Pötzsch Tiefbau Beleuchtung				
		2100				51.11.01.06	099520	SUO/Mühl	QuellKto. Tiefbaumaßnahmen		8.539,17						
17821074	PB		09.09.2021	JM21.000.000.004552 aus 2020	P42	51.11.01.08	785111	6150M026	Auszahlungen für Planung Hochbaumaßnahmen		366,35		Rechnung Staatsarchiv Stadtchronist				
		2100				51.11.01.08	785110	6150M026	Hochbaumaßnahmen	366,35							
17821075	PB		09.09.2021	JM21.000.000.004552 aus 2020	P41	51.11.01.08	099511	6150M026	QuellKto. Planung Hochbaumaßnahmen	366,35			Rechnung Staatsarchiv Stadtchronist				
		2100				51.11.01.08	099510	6150M026	QuellKto. Hochbaumaßnahmen		366,35						
17821077	PB		09.09.2021	JM21.000.000.004553 aus 2020	P42	57.10.01.01	785121	6300T119	Planung Tiefbaumaßnahmen		1.005,55		Schlussrech.CWH Ing.GmbH				
		2100				57.10.01.01	785120	6300T119	Tiefbaumaßnahmen	1.005,55							
17821078	PB		09.09.2021	JM21.000.000.004553 aus 2020	P41	57.10.01.01	099521	6300T119	QuellKto. Planung - Tiefbaumaßnahmen	1.005,55			Schlussrech.CWH Ing.GmbH				
		2100				57.10.01.01	099520	6300T119	QuellKto. Tiefbaumaßnahmen		1.005,55						
17843408	PB		15.09.2021	JM21.000.000.004662 aus 2018	P42	54.10.01.01	785121	6300M035	Planung Tiefbaumaßnahmen		1.570,80		Rech.Vermess.büro Kraft Vermessg.Humboldtstraße				
		2100				54.10.01.01	785120	6300M027	Tiefbaumaßnahmen	1.570,80							
17843409	PB		15.09.2021	JM21.000.000.004662 aus 2018	P41	54.10.01.01	099521	6300M035	QuellKto. Planung - Tiefbaumaßnahmen	1.570,80			Rech.Vermess.büro Kraft Vermessg.Humboldtstraße				
		2100				54.10.01.01	099520	6300M027	QuellKto. Tiefbaumaßnahmen		1.570,80						
17843923	PB		15.09.2021	JM21.000.000.004666 aus 2020	P42	51.11.01.08	785111	6150M026	Auszahlungen für Planung Hochbaumaßnahmen		17.850,00		Rech. Matthias Braun 3.AZ				
		2100				51.11.01.08	785110	6150M026	Hochbaumaßnahmen	17.850,00							
17843924	PB		15.09.2021	JM21.000.000.004666 aus 2020	P41	51.11.01.08	099511	6150M026	QuellKto. Planung Hochbaumaßnahmen	17.850,00			Rech. Matthias Braun 3.AZ				
		2100				51.11.01.08	099510	6150M026	QuellKto. Hochbaumaßnahmen		17.850,00						
17926129	PB		06.10.2021	JM21.000.000.005160 aus 2020	P42	57.10.01.01	785121	6300T119	Planung Tiefbaumaßnahmen		7.823,87		21. AR iproplan v. 01.10.21				
		2100				57.10.01.01	785120	6300T119	Tiefbaumaßnahmen	7.823,87							
17926130	PB		06.10.2021	JM21.000.000.005160 aus 2020	P41	57.10.01.01	099521	6300T119	QuellKto. Planung - Tiefbaumaßnahmen	7.823,87			21. AR iproplan v. 01.10.21				
		2100				57.10.01.01	099520	6300T119	QuellKto. Tiefbaumaßnahmen		7.823,87						

## Stadt Frankenberg/Sa. Zusammengefasste Übersicht der zu übertragenden Haushaltsmittel von 2021 nach 2022

5271 Stadt Frankenberg/Sa.  
Druckliste: F60041

### Planungsjournal Haushaltsjahr 2022 ( in EUR )

20.11.2023 11:54:31  
Seite 13 von 28

Journal- zeile	BK	Buch.Dat.	Beleg-Nr.	BS	Produkt	Konto	Maßnahme	Kontobezeichnung	Soll	Haben	Antragsdat.	Buchungstexte	Planvariante				
1	2	3	4	5	6	7	8	9	10	11	12	13	14	15	16	17	18
			Periode/Planjahr		GProdukt	GKonto	GMaßn.	Gegenkontobezeichnung			Beschlussdat.						
18046568	PB	05.11.2021	JM21.000.000.005779 aus 2020	P42	57.10.01.01	785121	6300T119	Planung Tiefbaumaßnahmen		2.936,33		Rech.Sachverständ.Ebersbach					
		2100			57.10.01.01	785120	6300T119	Tiefbaumaßnahmen	2.936,33								
18046569	PB	05.11.2021	JM21.000.000.005779 aus 2020	P41	57.10.01.01	099521	6300T119	QuellKto. Planung - Tiefbaumaßnahmen	2.936,33			Rech.Sachverständ.Ebersbach					
		2100			57.10.01.01	099520	6300T119	QuellKto. Tiefbaumaßnahmen		2.936,33							
18062431	PB	08.11.2021	JM21.000.000.005824 aus 2020	P42	51.11.01.08	785111	6150M026	Auszahlungen für Planung Hochbaumaßnahmen		41.650,00		Rechnung/4. AZ M. Braun					
		2100			51.11.01.08	785110	6150M026	Hochbaumaßnahmen	41.650,00								
18062432	PB	08.11.2021	JM21.000.000.005824 aus 2020	P41	51.11.01.08	099511	6150M026	QuellKto. Planung Hochbaumaßnahmen	41.650,00			Rechnung/4. AZ M. Braun					
		2100			51.11.01.08	099510	6150M026	QuellKto. Hochbaumaßnahmen		41.650,00							
18210546	PB	01.12.2021	JM21.000.000.006296 aus 2020	P42	54.10.01.01	781100	StrK8203	Rückzahlung von Zuweisungen u. Zuschüsse für Investitionser		54.085,25		Rückforderung Fömi K8203 Mühlbach 1. BA					
		2100			54.10.01.01	785120	StrK8203	Tiefbaumaßnahmen	54.085,25								
18210547	PB	01.12.2021	JM21.000.000.006296 aus 2020	P41	54.10.01.01	099110	StrK8203	QuellKto. Zuweisungen u. Zuschüsse für Investitionen Land (f	54.085,25			Rückforderung Fömi K8203 Mühlbach 1. BA					
		2100			54.10.01.01	099520	StrK8203	QuellKto. Tiefbaumaßnahmen		54.085,25							
18765327	JA	07.01.2022	JM22.000.000.000109 aus 2019	P41	55.30.01.00	099320	7510T002	QuellKto. Erwerb von bewegl. Gegenständen d. AV m. AHK	3.000,00			Mittelübertr. aus Aufträgen 0000004757+AUF210000007					
		1300															
18765328	JA	07.01.2022	JM22.000.000.000109 aus 2019	P42	55.30.01.00	783200	7510T002	Erwerb von zu aktivierenden beweglichen Vermögensgegenst		3.000,00		Mittelübertr. aus Aufträgen 0000004757+AUF210000007					
		1300															
18765329	JA	07.01.2022	JM22.000.000.000109 aus 2019	P42	55.30.01.00	099320	7510T002	QuellKto. Erwerb von bewegl. Gegenständen d. AV m. AHK	3.000,00			Mittelübertr. aus Aufträgen 0000004757+AUF210000007					
		1300															
18765330	JA	07.01.2022	JM22.000.000.000109 aus 2019	P41	55.30.01.00	783200	7510T002	Erwerb von zu aktivierenden beweglichen Vermögensgegenst	3.000,00			Mittelübertr. aus Aufträgen 0000004757+AUF210000007					
		1300															
18765335	JA	07.01.2022	JM22.000.000.000109 aus 2020	P41	55.30.01.00	099320	7510T002	QuellKto. Erwerb von bewegl. Gegenständen d. AV m. AHK	135,85			Mittelübertr. aus Aufträgen 0000004757+AUF210000007					
		1300															
18765336	JA	07.01.2022	JM22.000.000.000109 aus 2020	P42	55.30.01.00	783200	7510T002	Erwerb von zu aktivierenden beweglichen Vermögensgegenst		135,85		Mittelübertr. aus Aufträgen 0000004757+AUF210000007					
		1300															
18765337	JA	07.01.2022	JM22.000.000.000109 aus 2020	P42	55.30.01.00	099320	7510T002	QuellKto. Erwerb von bewegl. Gegenständen d. AV m. AHK	135,85			Mittelübertr. aus Aufträgen 0000004757+AUF210000007					
		1300															
18765338	JA	07.01.2022	JM22.000.000.000109 aus 2020	P41	55.30.01.00	783200	7510T002	Erwerb von zu aktivierenden beweglichen Vermögensgegenst	135,85			Mittelübertr. aus Aufträgen 0000004757+AUF210000007					
		1300															
18765343	JA	07.01.2022	JM22.000.000.000109 aus 2020	P41	55.30.01.00	099320	7510T002	QuellKto. Erwerb von bewegl. Gegenständen d. AV m. AHK	3.000,00			Mittelübertr. aus Aufträgen 0000004757+AUF210000007					
		1300															
18765344	JA	07.01.2022	JM22.000.000.000109 aus 2020	P42	55.30.01.00	783200	7510T002	Erwerb von zu aktivierenden beweglichen Vermögensgegenst		3.000,00		Mittelübertr. aus Aufträgen 0000004757+AUF210000007					
		1300															
18765345	JA	07.01.2022	JM22.000.000.000109 aus 2020	P42	55.30.01.00	099320	7510T002	QuellKto. Erwerb von bewegl. Gegenständen d. AV m. AHK	3.000,00			Mittelübertr. aus Aufträgen 0000004757+AUF210000007					
		1300															
18765346	JA	07.01.2022	JM22.000.000.000109 aus 2020	P41	55.30.01.00	783200	7510T002	Erwerb von zu aktivierenden beweglichen Vermögensgegenst	3.000,00			Mittelübertr. aus Aufträgen 0000004757+AUF210000007					
		1300															
18765351	JA	07.01.2022	JM22.000.000.000109 aus 2021	P41	55.30.01.00	099320	7510T002	QuellKto. Erwerb von bewegl. Gegenständen d. AV m. AHK	56,74			Mittelübertr. aus Aufträgen 0000004757+AUF210000007					
		1300															
18765352	JA	07.01.2022	JM22.000.000.000109 aus 2021	P42	55.30.01.00	783200	7510T002	Erwerb von zu aktivierenden beweglichen Vermögensgegenst		56,74		Mittelübertr. aus Aufträgen 0000004757+AUF210000007					
		1300															
18765353	JA	07.01.2022	JM22.000.000.000109 aus 2021	P42	55.30.01.00	099320	7510T002	QuellKto. Erwerb von bewegl. Gegenständen d. AV m. AHK	56,74			Mittelübertr. aus Aufträgen 0000004757+AUF210000007					
		1300															
18765354	JA	07.01.2022	JM22.000.000.000109 aus 2021	P41	55.30.01.00	783200	7510T002	Erwerb von zu aktivierenden beweglichen Vermögensgegenst	56,74			Mittelübertr. aus Aufträgen 0000004757+AUF210000007					
		1300															
18765902	JA	07.01.2022	JM22.000.000.000112 aus 2021	P41	55.30.01.00	099320	7510T002	QuellKto. Erwerb von bewegl. Gegenständen d. AV m. AHK	4.500,00			Mittelübertr. aus Aufträgen 0000001365+AUF210000074					
		1300															
18765903	JA	07.01.2022	JM22.000.000.000112 aus 2021	P42	55.30.01.00	783200	7510T002	Erwerb von zu aktivierenden beweglichen Vermögensgegenst		4.500,00		Mittelübertr. aus Aufträgen 0000001365+AUF210000074					
		1300															
18765904	JA	07.01.2022	JM22.000.000.000112 aus 2021	P42	55.30.01.00	099320	7510T002	QuellKto. Erwerb von bewegl. Gegenständen d. AV m. AHK	4.500,00			Mittelübertr. aus Aufträgen 0000001365+AUF210000074					
		1300															

## Stadt Frankenberg/Sa. Zusammengefasste Übersicht der zu übertragenden Haushaltsmittel von 2021 nach 2022

5271 Stadt Frankenberg/Sa.  
Druckliste: F60041

### Planungsjournal Haushaltsjahr 2022 ( in EUR )

20.11.2023 11:54:31  
Seite 14 von 28

Journal- zeile	BK	Buch.Dat.	Beleg-Nr.	BS	Produkt	Konto	Maßnahme	Kontobezeichnung	Soll	Haben	Antragsdat.	Buchunstexte	Planvariante				
1	2	3	4	5	6	7	8	9	10	11	12	13	14	15	16	17	18
			Periode/Planjahr		GProdukt	GKonto	GMaßn.	Gegenkontobezeichnung			Beschlussdat.						
18765905	JA	07.01.2022	JM22.000.000.000112 aus 2021	P41	55.30.01.00	783200	7510T002	Erwerb von zu aktivierenden beweglichen Vermögensgegenst	4.500,00			Mittelübertr. aus Aufträgen 0000001365+AUFE210000074					
18765910	JA	07.01.2022	JM22.000.000.000112 aus 2021	P41	55.30.01.00	099320	7510T002	QuellKto. Erwerb von bewegl. Gegenständen d. AV m. AHK	5.300,00			Mittelübertr. aus Aufträgen 0000001365+AUFE210000074					
18765911	JA	07.01.2022	JM22.000.000.000112 aus 2021	P42	55.30.01.00	783200	7510T002	Erwerb von zu aktivierenden beweglichen Vermögensgegenst		5.300,00		Mittelübertr. aus Aufträgen 0000001365+AUFE210000074					
18765912	JA	07.01.2022	JM22.000.000.000112 aus 2021	P42	55.30.01.00	099320	7510T002	QuellKto. Erwerb von bewegl. Gegenständen d. AV m. AHK		5.300,00		Mittelübertr. aus Aufträgen 0000001365+AUFE210000074					
18765913	JA	07.01.2022	JM22.000.000.000112 aus 2021	P41	55.30.01.00	783200	7510T002	Erwerb von zu aktivierenden beweglichen Vermögensgegenst	5.300,00			Mittelübertr. aus Aufträgen 0000001365+AUFE210000074					
18765918	JA	07.01.2022	JM22.000.000.000112 aus 2021	P41	55.30.01.00	099320	7510T002	QuellKto. Erwerb von bewegl. Gegenständen d. AV m. AHK	4.314,00			Mittelübertr. aus Aufträgen 0000001365+AUFE210000074					
18765919	JA	07.01.2022	JM22.000.000.000112 aus 2021	P42	55.30.01.00	783200	7510T002	Erwerb von zu aktivierenden beweglichen Vermögensgegenst		4.314,00		Mittelübertr. aus Aufträgen 0000001365+AUFE210000074					
18765920	JA	07.01.2022	JM22.000.000.000112 aus 2021	P42	55.30.01.00	099320	7510T002	QuellKto. Erwerb von bewegl. Gegenständen d. AV m. AHK		4.314,00		Mittelübertr. aus Aufträgen 0000001365+AUFE210000074					
18765921	JA	07.01.2022	JM22.000.000.000112 aus 2021	P41	55.30.01.00	783200	7510T002	Erwerb von zu aktivierenden beweglichen Vermögensgegenst	4.314,00			Mittelübertr. aus Aufträgen 0000001365+AUFE210000074					
18765926	JA	07.01.2022	JM22.000.000.000112 aus 2021	P41	55.30.01.00	099320	7510T002	QuellKto. Erwerb von bewegl. Gegenständen d. AV m. AHK	2.246,88			Mittelübertr. aus Aufträgen 0000001365+AUFE210000074					
18765927	JA	07.01.2022	JM22.000.000.000112 aus 2021	P42	55.30.01.00	783200	7510T002	Erwerb von zu aktivierenden beweglichen Vermögensgegenst		2.246,88		Mittelübertr. aus Aufträgen 0000001365+AUFE210000074					
18765928	JA	07.01.2022	JM22.000.000.000112 aus 2021	P42	55.30.01.00	099320	7510T002	QuellKto. Erwerb von bewegl. Gegenständen d. AV m. AHK		2.246,88		Mittelübertr. aus Aufträgen 0000001365+AUFE210000074					
18765929	JA	07.01.2022	JM22.000.000.000112 aus 2021	P41	55.30.01.00	783200	7510T002	Erwerb von zu aktivierenden beweglichen Vermögensgegenst	2.246,88			Mittelübertr. aus Aufträgen 0000001365+AUFE210000074					
18787204	JA	10.01.2022	JM22.000.000.000144 aus 2021	P42	51.11.01.08	314100		Zuweisungen u. Zuschüsse für laufende Zwecke Land		7.103,15	10.01.2022	Mittelübertr. allgemein					
18787205	JA	10.01.2022	JM22.000.000.000144 aus 2021	P41	51.11.01.08	614100		Zuweisungen u. Zuschüsse für laufende Zwecke Land	7.103,15		10.01.2022	Mittelübertr. allgemein					
18787208	JA	10.01.2022	JM22.000.000.000144 aus 2021	P41	51.11.01.08	443105		Gerichts-Anwalts-und Sachverständigenkosten	21.197,25		10.01.2022	Mittelübertr. allgemein					
18787209	JA	10.01.2022	JM22.000.000.000144 aus 2021	P42	51.11.01.08	743105		Gerichts-Anwalts-und Sachverständigenkosten		21.197,25	10.01.2022	Mittelübertr. allgemein					
18788664	JA	10.01.2022	JM22.000.000.000145 aus 2021	P41	11.14.01.01	099320	0600M001	QuellKto. Erwerb von bewegl. Gegenständen d. AV m. AHK	37.000,00			Mittelübertr. aus Aufträgen 000102001L+AUFE210000069					
18788665	JA	10.01.2022	JM22.000.000.000145 aus 2021	P42	11.14.01.01	783200	0600M001	Erwerb von zu aktivierenden beweglichen Vermögensgegenst		37.000,00		Mittelübertr. aus Aufträgen 000102001L+AUFE210000069					
18788666	JA	10.01.2022	JM22.000.000.000145 aus 2021	P42	11.14.01.01	099320	0600M001	QuellKto. Erwerb von bewegl. Gegenständen d. AV m. AHK		37.000,00		Mittelübertr. aus Aufträgen 000102001L+AUFE210000069					
18788667	JA	10.01.2022	JM22.000.000.000145 aus 2021	P41	11.14.01.01	783200	0600M001	Erwerb von zu aktivierenden beweglichen Vermögensgegenst	37.000,00			Mittelübertr. aus Aufträgen 000102001L+AUFE210000069					
18788672	JA	10.01.2022	JM22.000.000.000145 aus 2021	P41	11.14.01.01	099320	0600M001	QuellKto. Erwerb von bewegl. Gegenständen d. AV m. AHK	14.000,00			Mittelübertr. aus Aufträgen 000102001L+AUFE210000069					
18788673	JA	10.01.2022	JM22.000.000.000145 aus 2021	P42	11.14.01.01	783200	0600M001	Erwerb von zu aktivierenden beweglichen Vermögensgegenst		14.000,00		Mittelübertr. aus Aufträgen 000102001L+AUFE210000069					
18788674	JA	10.01.2022	JM22.000.000.000145 aus 2021	P42	11.14.01.01	099320	0600M001	QuellKto. Erwerb von bewegl. Gegenständen d. AV m. AHK		14.000,00		Mittelübertr. aus Aufträgen 000102001L+AUFE210000069					
18788675	JA	10.01.2022	JM22.000.000.000145 aus 2021	P41	11.14.01.01	783200	0600M001	Erwerb von zu aktivierenden beweglichen Vermögensgegenst	14.000,00			Mittelübertr. aus Aufträgen 000102001L+AUFE210000069					



## Stadt Frankenberg/Sa. Zusammengefasste Übersicht der zu übertragenden Haushaltsmittel von 2021 nach 2022

5271 Stadt Frankenberg/Sa.  
Druckliste: F60041

### Planungsjournal Haushaltsjahr 2022 ( in EUR )

20.11.2023 11:54:31  
Seite 15 von 28

Journal- zeile	BK	Buch.Dat.	Beleg-Nr.	BS	Produkt	Konto	Maßnahme	Kontobezeichnung	Soll	Haben	Antragsdat.	Buchunstexte	Planvariante				
1	2	3	4	5	6	7	8	9	10	11	12	13	14	15	16	17	18
			Periode/Planjahr		GProdukt	GKonto	GMaßn.	Gegenkontobezeichnung			Beschlussdat.						
18788680	JA	10.01.2022	JM22.000.000.000145 aus 2021	P41	11.14.01.01	099320	0600M001	QuellKto. Erwerb von bewegl. Gegenständen d. AV m. AHK	3.000,00			Mittelübertr. aus Aufträgen 000102001L+AUF210000069					
18788681	JA	10.01.2022	JM22.000.000.000145 aus 2021	P42	11.14.01.01	783200	0600M001	Erwerb von zu aktivierenden beweglichen Vermögensgegenst		3.000,00		Mittelübertr. aus Aufträgen 000102001L+AUF210000069					
18788682	JA	10.01.2022	JM22.000.000.000145 aus 2021	P42	11.14.01.01	099320	0600M001	QuellKto. Erwerb von bewegl. Gegenständen d. AV m. AHK		3.000,00		Mittelübertr. aus Aufträgen 000102001L+AUF210000069					
18788683	JA	10.01.2022	JM22.000.000.000145 aus 2021	P41	11.14.01.01	783200	0600M001	Erwerb von zu aktivierenden beweglichen Vermögensgegenst	3.000,00			Mittelübertr. aus Aufträgen 000102001L+AUF210000069					
18788711	JA	10.01.2022	JM22.000.000.000146 aus 2019	P41	11.12.01.02	099310	0600M001	QuellKto. Erwerb von immat. Gegenständen d. AV m. AHK	3.000,00			Mittelübertr. aus Aufträgen 000425001L+AUF200000060					
18788712	JA	10.01.2022	JM22.000.000.000146 aus 2019	P42	11.12.01.02	783100	0600M001	Erwerb von zu aktivierenden immat. Vermögensgegenstände		3.000,00		Mittelübertr. aus Aufträgen 000425001L+AUF200000060					
18788713	JA	10.01.2022	JM22.000.000.000146 aus 2019	P42	11.12.01.02	099310	0600M001	QuellKto. Erwerb von immat. Gegenständen d. AV m. AHK		3.000,00		Mittelübertr. aus Aufträgen 000425001L+AUF200000060					
18788714	JA	10.01.2022	JM22.000.000.000146 aus 2019	P41	11.12.01.02	783100	0600M001	Erwerb von zu aktivierenden immat. Vermögensgegenstände	3.000,00			Mittelübertr. aus Aufträgen 000425001L+AUF200000060					
18788719	JA	10.01.2022	JM22.000.000.000146 aus 2020	P41	11.12.01.02	099310	0600M001	QuellKto. Erwerb von immat. Gegenständen d. AV m. AHK	10.000,00			Mittelübertr. aus Aufträgen 000425001L+AUF200000060					
18788720	JA	10.01.2022	JM22.000.000.000146 aus 2020	P42	11.12.01.02	783100	0600M001	Erwerb von zu aktivierenden immat. Vermögensgegenstände		10.000,00		Mittelübertr. aus Aufträgen 000425001L+AUF200000060					
18788721	JA	10.01.2022	JM22.000.000.000146 aus 2020	P42	11.12.01.02	099310	0600M001	QuellKto. Erwerb von immat. Gegenständen d. AV m. AHK		10.000,00		Mittelübertr. aus Aufträgen 000425001L+AUF200000060					
18788722	JA	10.01.2022	JM22.000.000.000146 aus 2020	P41	11.12.01.02	783100	0600M001	Erwerb von zu aktivierenden immat. Vermögensgegenstände	10.000,00			Mittelübertr. aus Aufträgen 000425001L+AUF200000060					
18788731	JA	10.01.2022	JM22.000.000.000147 aus 2020	P41	11.14.01.01	443105		Gerichts-Anwalts-und Sachverständigenkosten	9.940,17			Mittelübertr. aus Aufträgen 000663001L+AUF200000017					
18788732	JA	10.01.2022	JM22.000.000.000147 aus 2020	P42	11.14.01.01	743105		Gerichts-Anwalts-und Sachverständigenkosten		9.940,17		Mittelübertr. aus Aufträgen 000663001L+AUF200000017					
18788733	JA	10.01.2022	JM22.000.000.000147 aus 2020	P42	11.14.01.01	443105		Gerichts-Anwalts-und Sachverständigenkosten		9.940,17		Mittelübertr. aus Aufträgen 000663001L+AUF200000017					
18788734	JA	10.01.2022	JM22.000.000.000147 aus 2020	P41	11.14.01.01	743105		Gerichts-Anwalts-und Sachverständigenkosten	9.940,17			Mittelübertr. aus Aufträgen 000663001L+AUF200000017					
18788891	JA	10.01.2022	JM22.000.000.000148 aus 2021	P41	11.14.01.01	443105		Gerichts-Anwalts-und Sachverständigenkosten	68.642,76			Mittelübertr. aus Aufträgen 000255001L+AUF210000046					
18788892	JA	10.01.2022	JM22.000.000.000148 aus 2021	P42	11.14.01.01	743105		Gerichts-Anwalts-und Sachverständigenkosten		68.642,76		Mittelübertr. aus Aufträgen 000255001L+AUF210000046					
18788893	JA	10.01.2022	JM22.000.000.000148 aus 2021	P42	11.14.01.01	443105		Gerichts-Anwalts-und Sachverständigenkosten		68.642,76		Mittelübertr. aus Aufträgen 000255001L+AUF210000046					
18788894	JA	10.01.2022	JM22.000.000.000148 aus 2021	P41	11.14.01.01	743105		Gerichts-Anwalts-und Sachverständigenkosten	68.642,76			Mittelübertr. aus Aufträgen 000255001L+AUF210000046					
18788987	JA	10.01.2022	JM22.000.000.000149 aus 2021	P41	21.71.01.00	425300		Erwerb bewegl. Gegenstände d. AV mit AHK,abzögl. darin en	71.685,95		10.01.2022	Mittelübertr. allgemein					
18788988	JA	10.01.2022	JM22.000.000.000149 aus 2021	P42	21.71.01.00	725300		Erwerb von beweglichen Gegenständen, deren AHK abzögl. daz		71.685,95	10.01.2022	Fördermittel Lehrrendgerät					
18788994	JA	10.01.2022	JM22.000.000.000150 aus 2021	P42	21.71.01.00	314100		Zuweisungen u. Zuschüsse für laufende Zwecke Land		72.405,95	10.01.2022	Mittelübertr. allgemein					
18788995	JA	10.01.2022	JM22.000.000.000150 aus 2021	P41	21.71.01.00	614100		Zuweisungen u. Zuschüsse für laufende Zwecke Land	72.405,95		10.01.2022	Fördermittel Lehrrendgerät					
18792847	JA	11.01.2022	JM22.000.000.000173 aus 2021	P41	21.71.01.00	425300		Erwerb bewegl. Gegenstände d. AV mit AHK,abzögl. darin en	-71.685,95		11.01.2022	Mittelübertr. allgemein					
		1400									11.01.2022	STORNO					

## Stadt Frankenberg/Sa. Zusammengefasste Übersicht der zu übertragenden Haushaltsmittel von 2021 nach 2022

5271 Stadt Frankenberg/Sa.  
Druckliste: F60041

### Planungsjournal Haushaltsjahr 2022 ( in EUR )

20.11.2023 11:54:31  
Seite 16 von 28

Journal- zeile	BK	Buch.Dat.	Beleg-Nr.	BS	Produkt	Konto	Maßnahme	Kontobezeichnung	Soll	Haben	Antragsdat.	Buchstexte	Planvariante				
1	2	3	4	5	6	7	8	9	10	11	12	13	14	15	16	17	18
			Periode/Planjahr		GProdukt	GKonto	GMaßn.	Gegenkontobezeichnung			Beschlussdat.						
18792848	JA	11.01.2022	JM22.000.000.000173 aus 2021	P42	21.71.01.00	725300		Erwerb von beweglichen Gegenständen, deren AHK abzgl. d.:		-71.685,95	11.01.2022	Mittelübertr. allgemein					
	1400										11.01.2022	STORNO					
18792880	JA	11.01.2022	JM22.000.000.000174 aus 2021	P42	21.71.01.00	314100		Zuweisungen u. Zuschüsse für laufende Zwecke Land		-72.405,95	11.01.2022	Mittelübertr. allgemein					
	1400										11.01.2022	STORNO					
18792882	JA	11.01.2022	JM22.000.000.000174 aus 2021	P41	21.71.01.00	614100		Zuweisungen u. Zuschüsse für laufende Zwecke Land	-72.405,95		11.01.2022	Mittelübertr. allgemein					
	1400										11.01.2022	STORNO					
18792911	JA	11.01.2022	JM22.000.000.000175 aus 2021	P41	21.71.01.00	425300		Erwerb bewegl. Gegenstände d. AV mit AHK,abzügl. darin en	15.258,15		11.01.2022	Mittelübertr. allgemein					
	1400										11.01.2022						
18792912	JA	11.01.2022	JM22.000.000.000175 aus 2021	P42	21.71.01.00	725300		Erwerb von beweglichen Gegenständen, deren AHK abzgl. d.:		15.258,15	11.01.2022	Mittelübertr. allgemein					
	1400										11.01.2022						
18793550	PB	11.01.2022	JM22.000.000.000178 aus 2021	P41	21.11.01.00	425300		Erwerb bewegl. Gegenstände d. AV mit AHK,abzügl. darin en	15.258,15		11.01.2022	Lehrerendgeräte					
	1400				21.71.01.00	425300		Erwerb bewegl. Gegenstände d. AV mit AHK,abzügl. darin en		15.258,15		E-Mail Fr. Teichmann					
18793551	PB	11.01.2022	JM22.000.000.000178 aus 2021	P42	21.11.01.00	725300		Erwerb von beweglichen Gegenständen, deren AHK abzgl. d.:		15.258,15		Lehrerendgeräte					
	1400				21.71.01.00	725300		Erwerb von beweglichen Gegenständen, deren AHK abzgl. d.:	15.258,15			E-Mail Fr. Teichmann					
18794163	JA	11.01.2022	JM22.000.000.000187 aus 2019	P41	51.11.01.08	099510	6150M026	QuellKto. Hochbaumaßnahmen	11.305,00		11.01.2022	Mittelübertr. allgemein					
	1400										11.01.2022						
18794164	JA	11.01.2022	JM22.000.000.000187 aus 2019	P42	51.11.01.08	785110	6150M026	Hochbaumaßnahmen		11.305,00	11.01.2022	Mittelübertr. allgemein					
	1400										11.01.2022						
18794165	JA	11.01.2022	JM22.000.000.000187 aus 2019	P42	51.11.01.08	099510	6150M026	QuellKto. Hochbaumaßnahmen		11.305,00	11.01.2022	Mittelübertr. allgemein					
	1400										11.01.2022						
18794166	JA	11.01.2022	JM22.000.000.000187 aus 2019	P41	51.11.01.08	785110	6150M026	Hochbaumaßnahmen	11.305,00		11.01.2022	Mittelübertr. allgemein					
	1400										11.01.2022						
18794265	PB	11.01.2022	JM22.000.000.000188 aus 2019	P42	51.11.01.08	785111	6150M026	Auszahlungen für Planung Hochbaumaßnahmen		11.305,00		Schlussrech. matthias Braun					
	2100				51.11.01.08	785110	6150M026	Hochbaumaßnahmen	11.305,00								
18794266	PB	11.01.2022	JM22.000.000.000188 aus 2019	P41	51.11.01.08	099511	6150M026	QuellKto. Planung Hochbaumaßnahmen	11.305,00			Schlussrech. matthias Braun					
	2100				51.11.01.08	099510	6150M026	QuellKto. Planung Hochbaumaßnahmen		11.305,00							
18809019	JA	12.01.2022	JM22.000.000.000214 aus 2020	P41	12.61.01.00	099520	1300T007	QuellKto. Tiefbaumaßnahmen	5.000,00			Mittelübertr. aus Aufträgen					
	2100											000002105+AUFE210000076					
18809020	JA	12.01.2022	JM22.000.000.000214 aus 2020	P42	12.61.01.00	785120	1300T007	Tiefbaumaßnahmen		5.000,00		Mittelübertr. aus Aufträgen					
	2100											000002105+AUFE210000076					
18809021	JA	12.01.2022	JM22.000.000.000214 aus 2020	P42	12.61.01.00	099520	1300T007	QuellKto. Tiefbaumaßnahmen		5.000,00		Mittelübertr. aus Aufträgen					
	2100											000002105+AUFE210000076					
18809022	JA	12.01.2022	JM22.000.000.000214 aus 2020	P41	12.61.01.00	785120	1300T007	Tiefbaumaßnahmen	5.000,00			Mittelübertr. aus Aufträgen					
	2100											000002105+AUFE210000076					
18809027	JA	12.01.2022	JM22.000.000.000214 aus 2020	P41	12.61.01.00	099520	1300T007	QuellKto. Tiefbaumaßnahmen	9.000,00			Mittelübertr. aus Aufträgen					
	2100											000002105+AUFE210000076					
18809028	JA	12.01.2022	JM22.000.000.000214 aus 2020	P42	12.61.01.00	785120	1300T007	Tiefbaumaßnahmen		9.000,00		Mittelübertr. aus Aufträgen					
	2100											000002105+AUFE210000076					
18809029	JA	12.01.2022	JM22.000.000.000214 aus 2020	P42	12.61.01.00	099520	1300T007	QuellKto. Tiefbaumaßnahmen		9.000,00		Mittelübertr. aus Aufträgen					
	2100											000002105+AUFE210000076					
18809030	JA	12.01.2022	JM22.000.000.000214 aus 2020	P41	12.61.01.00	785120	1300T007	Tiefbaumaßnahmen	9.000,00			Mittelübertr. aus Aufträgen					
	2100											000002105+AUFE210000076					
18809047	JA	12.01.2022	JM22.000.000.000215 aus 2021	P41	57.10.01.01	099520	7910T004	QuellKto. Tiefbaumaßnahmen	25.000,00			Mittelübertr. aus Aufträgen					
	2100											000296001L+AUFE210000073					
18809048	JA	12.01.2022	JM22.000.000.000215 aus 2021	P42	57.10.01.01	785120	7910T004	Tiefbaumaßnahmen		25.000,00		Mittelübertr. aus Aufträgen					
	2100											000296001L+AUFE210000073					
18809049	JA	12.01.2022	JM22.000.000.000215 aus 2021	P42	57.10.01.01	099520	7910T004	QuellKto. Tiefbaumaßnahmen		25.000,00		Mittelübertr. aus Aufträgen					
	2100											000296001L+AUFE210000073					
18809050	JA	12.01.2022	JM22.000.000.000215 aus 2021	P41	57.10.01.01	785120	7910T004	Tiefbaumaßnahmen	25.000,00			Mittelübertr. aus Aufträgen					
	2100											000296001L+AUFE210000073					

## Stadt Frankenberg/Sa. Zusammengefasste Übersicht der zu übertragenden Haushaltsmittel von 2021 nach 2022

5271 Stadt Frankenberg/Sa.  
Druckliste: F60041

### Planungsjournal Haushaltsjahr 2022 ( in EUR )

20.11.2023 11:54:31  
Seite 17 von 28

Journal- zeile	BK	Buch.Dat.	Beleg-Nr.	BS	Produkt	Konto	Maßnahme	Kontobezeichnung	Soll	Haben	Antragsdat.	Buchunstexte	Planvariante				
1	2	3	4	5	6	7	8	9	10	11	12	13	14	15	16	17	18
			Periode/Planjahr		GProdukt	GKonto	GMaßn.	Gegenkontobezeichnung			Beschlussdat.						
18809060	JA	12.01.2022	JM22.000.000.000216 aus 2021	P41	54.80.01.00	099320		Buswarte	4.968,10			Mittelübertr. aus Aufträgen 012877001L+AUFE210000070					
18809061	JA	12.01.2022	JM22.000.000.000216 aus 2021	P42	54.80.01.00	783200		Buswarte		4.968,10		Mittelübertr. aus Aufträgen 012877001L+AUFE210000070					
18809062	JA	12.01.2022	JM22.000.000.000216 aus 2021	P42	54.80.01.00	099320		Buswarte		4.968,10		Mittelübertr. aus Aufträgen 012877001L+AUFE210000070					
18809063	JA	12.01.2022	JM22.000.000.000216 aus 2021	P41	54.80.01.00	783200		Buswarte	4.968,10			Mittelübertr. aus Aufträgen 012877001L+AUFE210000070					
18809071	JA	12.01.2022	JM22.000.000.000218 aus 2018	P41	75.40.00.00	099210	6300H006	QuellKto. Erwerb von Grundstücken u. Gebäuden	165,00			Mittelübertr. aus Aufträgen 0000003766+AUFE190000023					
18809072	JA	12.01.2022	JM22.000.000.000218 aus 2018	P42	75.40.00.00	782100	6300H006	Erwerb von unbewgl. Vermögensgegenständen		165,00		Mittelübertr. aus Aufträgen 0000003766+AUFE190000023					
18809073	JA	12.01.2022	JM22.000.000.000218 aus 2018	P42	75.40.00.00	099210	6300H006	QuellKto. Erwerb von Grundstücken u. Gebäuden		165,00		Mittelübertr. aus Aufträgen 0000003766+AUFE190000023					
18809074	JA	12.01.2022	JM22.000.000.000218 aus 2018	P41	75.40.00.00	782100	6300H006	Erwerb von unbewgl. Vermögensgegenständen	165,00			Mittelübertr. aus Aufträgen 0000003766+AUFE190000023					
18809079	JA	12.01.2022	JM22.000.000.000218 aus 2018	P41	75.40.00.00	099210	6300H006	QuellKto. Erwerb von Grundstücken u. Gebäuden	1.321,45			Mittelübertr. aus Aufträgen 0000003766+AUFE190000023					
18809080	JA	12.01.2022	JM22.000.000.000218 aus 2018	P42	75.40.00.00	782100	6300H006	Erwerb von unbewgl. Vermögensgegenständen		1.321,45		Mittelübertr. aus Aufträgen 0000003766+AUFE190000023					
18809081	JA	12.01.2022	JM22.000.000.000218 aus 2018	P42	75.40.00.00	099210	6300H006	QuellKto. Erwerb von Grundstücken u. Gebäuden		1.321,45		Mittelübertr. aus Aufträgen 0000003766+AUFE190000023					
18809082	JA	12.01.2022	JM22.000.000.000218 aus 2018	P41	75.40.00.00	782100	6300H006	Erwerb von unbewgl. Vermögensgegenständen	1.321,45			Mittelübertr. aus Aufträgen 0000003766+AUFE190000023					
18809125	JA	12.01.2022	JM22.000.000.000219 aus 2017	P41	54.10.01.01	099520	6300M031	QuellKto. Tiefbaumaßnahmen	16.498,16			Mittelübertr. aus Aufträgen 0000009131+AUFE180000006					
18809126	JA	12.01.2022	JM22.000.000.000219 aus 2017	P42	54.10.01.01	785120	6300M031	Tiefbaumaßnahmen		16.498,16		Mittelübertr. aus Aufträgen 0000009131+AUFE180000006					
18809127	JA	12.01.2022	JM22.000.000.000219 aus 2017	P42	54.10.01.01	099520	6300M031	QuellKto. Tiefbaumaßnahmen		16.498,16		Mittelübertr. aus Aufträgen 0000009131+AUFE180000006					
18809128	JA	12.01.2022	JM22.000.000.000219 aus 2017	P41	54.10.01.01	785120	6300M031	Tiefbaumaßnahmen	16.498,16			Mittelübertr. aus Aufträgen 0000009131+AUFE180000006					
18809133	JA	12.01.2022	JM22.000.000.000219 aus 2018	P41	54.10.01.01	099520	6700M070	QuellKto. Tiefbaumaßnahmen	49.534,14			Mittelübertr. aus Aufträgen 0000009131+AUFE180000006					
18809134	JA	12.01.2022	JM22.000.000.000219 aus 2018	P42	54.10.01.01	785120	6700M070	Tiefbaumaßnahmen		49.534,14		Mittelübertr. aus Aufträgen 0000009131+AUFE180000006					
18809135	JA	12.01.2022	JM22.000.000.000219 aus 2018	P42	54.10.01.01	099520	6700M070	QuellKto. Tiefbaumaßnahmen		49.534,14		Mittelübertr. aus Aufträgen 0000009131+AUFE180000006					
18809136	JA	12.01.2022	JM22.000.000.000219 aus 2018	P41	54.10.01.01	785120	6700M070	Tiefbaumaßnahmen	49.534,14			Mittelübertr. aus Aufträgen 0000009131+AUFE180000006					
18809141	JA	12.01.2022	JM22.000.000.000219 aus 2017	P41	54.10.01.01	099520	6300M031	QuellKto. Tiefbaumaßnahmen	2.941,35			Mittelübertr. aus Aufträgen 0000009131+AUFE180000006					
18809142	JA	12.01.2022	JM22.000.000.000219 aus 2017	P42	54.10.01.01	785120	6300M031	Tiefbaumaßnahmen		2.941,35		Mittelübertr. aus Aufträgen 0000009131+AUFE180000006					
18809143	JA	12.01.2022	JM22.000.000.000219 aus 2017	P42	54.10.01.01	099520	6300M031	QuellKto. Tiefbaumaßnahmen		2.941,35		Mittelübertr. aus Aufträgen 0000009131+AUFE180000006					
18809144	JA	12.01.2022	JM22.000.000.000219 aus 2017	P41	54.10.01.01	785120	6300M031	Tiefbaumaßnahmen	2.941,35			Mittelübertr. aus Aufträgen 0000009131+AUFE180000006					
18809149	JA	12.01.2022	JM22.000.000.000219 aus 2018	P41	54.10.01.01	099520	6300M031	QuellKto. Tiefbaumaßnahmen	1.318,65			Mittelübertr. aus Aufträgen 0000009131+AUFE180000006					

## Stadt Frankenberg/Sa. Zusammengefasste Übersicht der zu übertragenden Haushaltsmittel von 2021 nach 2022

5271 Stadt Frankenberg/Sa.  
Druckliste: F60041

### Planungsjournal Haushaltsjahr 2022 ( in EUR )

20.11.2023 11:54:31  
Seite 18 von 28

Journal- zeile	BK	Buch.Dat.	Beleg-Nr.	BS	Produkt	Konto	Maßnahme	Kontobezeichnung	Soll	Haben	Antragsdat.	Buchstexte	Planvariante				
1	2	3	4	5	6	7	8	9	10	11	12	13	14	15	16	17	18
18809150	JA	12.01.2022	JM22.000.000.000219 aus 2018	P42	54.10.01.01	785120	6300M031	Tiefbaumaßnahmen		1.318,65		Mittelübertr. aus Aufträgen 0000009131+AUFE180000006					
18809151	JA	12.01.2022	JM22.000.000.000219 aus 2018	P42	54.10.01.01	099520	6300M031	QuellKto. Tiefbaumaßnahmen			1.318,65	Mittelübertr. aus Aufträgen 0000009131+AUFE180000006					
18809152	JA	12.01.2022	JM22.000.000.000219 aus 2018	P41	54.10.01.01	785120	6300M031	Tiefbaumaßnahmen	1.318,65			Mittelübertr. aus Aufträgen 0000009131+AUFE180000006					
18809169	JA	12.01.2022	JM22.000.000.000220 aus 2019	P41	11.14.02.00	099320	7700A001	QuellKto. Erwerb von bewegl. Gegenständen d. AV m. AHK	10.478,00			Mittelübertr. aus Aufträgen 000000487+AUFE190000264					
18809170	JA	12.01.2022	JM22.000.000.000220 aus 2019	P42	11.14.02.00	783200	7700A001	Erwerb von zu aktivierenden beweglichen Vermögensgegenst		10.478,00		Mittelübertr. aus Aufträgen 000000487+AUFE190000264					
18809171	JA	12.01.2022	JM22.000.000.000220 aus 2019	P42	11.14.02.00	099320	7700A001	QuellKto. Erwerb von bewegl. Gegenständen d. AV m. AHK			10.478,00	Mittelübertr. aus Aufträgen 000000487+AUFE190000264					
18809172	JA	12.01.2022	JM22.000.000.000220 aus 2019	P41	11.14.02.00	783200	7700A001	Erwerb von zu aktivierenden beweglichen Vermögensgegenst	10.478,00			Mittelübertr. aus Aufträgen 000000487+AUFE190000264					
18809193	JA	12.01.2022	JM22.000.000.000221 aus 2020	P41	54.10.01.01	099520	StrK8203	QuellKto. Tiefbaumaßnahmen	1.987,30			Mittelübertr. aus Aufträgen 0000012529+AUFE200000016					
18809194	JA	12.01.2022	JM22.000.000.000221 aus 2020	P42	54.10.01.01	785120	StrK8203	Tiefbaumaßnahmen		1.987,30		Mittelübertr. aus Aufträgen 0000012529+AUFE200000016					
18809195	JA	12.01.2022	JM22.000.000.000221 aus 2020	P42	54.10.01.01	099520	StrK8203	QuellKto. Tiefbaumaßnahmen			1.987,30	Mittelübertr. aus Aufträgen 0000012529+AUFE200000016					
18809196	JA	12.01.2022	JM22.000.000.000221 aus 2020	P41	54.10.01.01	785120	StrK8203	Tiefbaumaßnahmen	1.987,30			Mittelübertr. aus Aufträgen 0000012529+AUFE200000016					
18809210	JA	12.01.2022	JM22.000.000.000222 aus 2019	P41	51.11.01.06	099520	SUO/Mühl	QuellKto. Tiefbaumaßnahmen	7.000,00			Mittelübertr. aus Aufträgen 013616002L+AUFE200000024					
18809211	JA	12.01.2022	JM22.000.000.000222 aus 2019	P42	51.11.01.06	785120	SUO/Mühl	Tiefbaumaßnahmen			7.000,00	Mittelübertr. aus Aufträgen 013616002L+AUFE200000024					
18809212	JA	12.01.2022	JM22.000.000.000222 aus 2019	P42	51.11.01.06	099520	SUO/Mühl	QuellKto. Tiefbaumaßnahmen			7.000,00	Mittelübertr. aus Aufträgen 013616002L+AUFE200000024					
18809213	JA	12.01.2022	JM22.000.000.000222 aus 2019	P41	51.11.01.06	785120	SUO/Mühl	Tiefbaumaßnahmen	7.000,00			Mittelübertr. aus Aufträgen 013616002L+AUFE200000024					
18809228	JA	12.01.2022	JM22.000.000.000223 aus 2020	P41	51.11.01.06	099530	SUO/Mühl	QK Sonstige Baumaßnahmen	17.622,89			Mittelübertr. aus Aufträgen 0000003522+AUFE200000084					
18809229	JA	12.01.2022	JM22.000.000.000223 aus 2020	P42	51.11.01.06	785130	SUO/Mühl	Sonstige Baumaßnahmen		17.622,89		Mittelübertr. aus Aufträgen 0000003522+AUFE200000084					
18809230	JA	12.01.2022	JM22.000.000.000223 aus 2020	P42	51.11.01.06	099530	SUO/Mühl	QK Sonstige Baumaßnahmen			17.622,89	Mittelübertr. aus Aufträgen 0000003522+AUFE200000084					
18809231	JA	12.01.2022	JM22.000.000.000223 aus 2020	P41	51.11.01.06	785130	SUO/Mühl	Sonstige Baumaßnahmen	17.622,89			Mittelübertr. aus Aufträgen 0000003522+AUFE200000084					
18809236	JA	12.01.2022	JM22.000.000.000224 aus 2019	P41	51.11.01.01	099521	6100M003	QuellKto. Planung - Tiefbaumaßnahmen	44.988,39			Mittelübertr. aus Aufträgen 000296001L+AUFE200000086					
18809237	JA	12.01.2022	JM22.000.000.000224 aus 2019	P42	51.11.01.01	785121	6100M003	Planung Tiefbaumaßnahmen		44.988,39		Mittelübertr. aus Aufträgen 000296001L+AUFE200000086					
18809238	JA	12.01.2022	JM22.000.000.000224 aus 2019	P42	51.11.01.01	099521	6100M003	QuellKto. Planung - Tiefbaumaßnahmen			44.988,39	Mittelübertr. aus Aufträgen 000296001L+AUFE200000086					
18809239	JA	12.01.2022	JM22.000.000.000224 aus 2019	P41	51.11.01.01	785121	6100M003	Planung Tiefbaumaßnahmen	44.988,39			Mittelübertr. aus Aufträgen 000296001L+AUFE200000086					
18809244	JA	12.01.2022	JM22.000.000.000224 aus 2020	P41	51.11.01.01	099521	6100M003	QuellKto. Planung - Tiefbaumaßnahmen	10.011,61			Mittelübertr. aus Aufträgen 000296001L+AUFE200000086					
18809245	JA	12.01.2022	JM22.000.000.000224 aus 2020	P42	51.11.01.01	785121	6100M003	Planung Tiefbaumaßnahmen		10.011,61		Mittelübertr. aus Aufträgen 000296001L+AUFE200000086					

## Stadt Frankenberg/Sa. Zusammengefasste Übersicht der zu übertragenden Haushaltsmittel von 2021 nach 2022

5271 Stadt Frankenberg/Sa.  
Druckliste: F60041

### Planungsjournal Haushaltsjahr 2022 ( in EUR )

20.11.2023 11:54:31  
Seite 19 von 28

Journal- zeile	BK	Buch.Dat.	Beleg-Nr.	BS	Produkt	Konto	Maßnahme	Kontobezeichnung	Soll	Haben	Antragsdat.	Buchungstexte	Planvariante				
1	2	3	4	5	6	7	8	9	10	11	12	13	14	15	16	17	18
			Periode/Planjahr		GProdukt	GKonto	GMaßn.	Gegenkontobezeichnung			Beschlussdat.						
18809246	JA	12.01.2022	JM22.000.000.000224 aus 2020	P42	51.11.01.01	099521	6100M003	QuellKto. Planung - Tiefbaumaßnahmen		10.011,61		Mittelübertr. aus Aufträgen 000296001L+AUFE200000086					
18809247	JA	12.01.2022	JM22.000.000.000224 aus 2020	P41	51.11.01.01	785121	6100M003	Planung Tiefbaumaßnahmen	10.011,61			Mittelübertr. aus Aufträgen 000296001L+AUFE200000086					
18809253	JA	12.01.2022	JM22.000.000.000226 aus 2021	P41	12.80.01.00	425500		Unterhaltung des sonstigen beweglichen Vermögens	246,70			Mittelübertr. aus Aufträgen 000404001L+AUFE210000003					
18809254	JA	12.01.2022	JM22.000.000.000226 aus 2021	P42	12.80.01.00	725500		Unterhaltung des sonstigen beweglichen Vermögens		246,70		Mittelübertr. aus Aufträgen 000404001L+AUFE210000003					
18809255	JA	12.01.2022	JM22.000.000.000226 aus 2021	P42	12.80.01.00	425500		Unterhaltung des sonstigen beweglichen Vermögens		246,70		Mittelübertr. aus Aufträgen 000404001L+AUFE210000003					
18809256	JA	12.01.2022	JM22.000.000.000226 aus 2021	P41	12.80.01.00	725500		Unterhaltung des sonstigen beweglichen Vermögens	246,70			Mittelübertr. aus Aufträgen 000404001L+AUFE210000003					
18809265	JA	12.01.2022	JM22.000.000.000227 aus 2021	P41	51.11.01.04	442300		Datenverarbeitung	389,46			Mittelübertr. aus Aufträgen 00063001L+AUFE210000005					
18809266	JA	12.01.2022	JM22.000.000.000227 aus 2021	P42	51.11.01.04	742300		Datenverarbeitung		389,46		Mittelübertr. aus Aufträgen 00063001L+AUFE210000005					
18809267	JA	12.01.2022	JM22.000.000.000227 aus 2021	P42	51.11.01.04	442300		Datenverarbeitung		389,46		Mittelübertr. aus Aufträgen 00063001L+AUFE210000005					
18809268	JA	12.01.2022	JM22.000.000.000227 aus 2021	P41	51.11.01.04	742300		Datenverarbeitung	389,46			Mittelübertr. aus Aufträgen 00063001L+AUFE210000005					
18809277	JA	12.01.2022	JM22.000.000.000228 aus 2020	P41	54.10.01.04	099320	6700M004	QuellKto. Erwerb von bewegl. Gegenständen d. AV m. AHK	206,88			Mittelübertr. aus Aufträgen 000009951+AUFE210000009					
18809278	JA	12.01.2022	JM22.000.000.000228 aus 2020	P42	54.10.01.04	783200	6700M004	Erwerb von zu aktivierenden beweglichen Vermögensgegenst		206,88		Mittelübertr. aus Aufträgen 000009951+AUFE210000009					
18809279	JA	12.01.2022	JM22.000.000.000228 aus 2020	P42	54.10.01.04	099320	6700M004	QuellKto. Erwerb von bewegl. Gegenständen d. AV m. AHK		206,88		Mittelübertr. aus Aufträgen 000009951+AUFE210000009					
18809280	JA	12.01.2022	JM22.000.000.000228 aus 2020	P41	54.10.01.04	783200	6700M004	Erwerb von zu aktivierenden beweglichen Vermögensgegenst	206,88			Mittelübertr. aus Aufträgen 000009951+AUFE210000009					
18809286	JA	12.01.2022	JM22.000.000.000229 aus 2020	P41	12.61.01.00	099520	1300T004	QuellKto. Tiefbaumaßnahmen	1.428,00			Mittelübertr. aus Aufträgen 014163001L+AUFE210000019					
18809287	JA	12.01.2022	JM22.000.000.000229 aus 2020	P42	12.61.01.00	785120	1300T004	Tiefbaumaßnahmen		1.428,00		Mittelübertr. aus Aufträgen 014163001L+AUFE210000019					
18809288	JA	12.01.2022	JM22.000.000.000229 aus 2020	P42	12.61.01.00	099520	1300T004	QuellKto. Tiefbaumaßnahmen		1.428,00		Mittelübertr. aus Aufträgen 014163001L+AUFE210000019					
18809289	JA	12.01.2022	JM22.000.000.000229 aus 2020	P41	12.61.01.00	785120	1300T004	Tiefbaumaßnahmen	1.428,00			Mittelübertr. aus Aufträgen 014163001L+AUFE210000019					
18809295	JA	12.01.2022	JM22.000.000.000230 aus 2021	P41	55.10.01.01	423100		Mieten u. Pachten	1.832,76			Mittelübertr. aus Aufträgen 000002188+AUFE210000027					
18809296	JA	12.01.2022	JM22.000.000.000230 aus 2021	P42	55.10.01.01	723100		Mieten u. Pachten		1.832,76		Mittelübertr. aus Aufträgen 000002188+AUFE210000027					
18809297	JA	12.01.2022	JM22.000.000.000230 aus 2021	P42	55.10.01.01	423100		Mieten u. Pachten		1.832,76		Mittelübertr. aus Aufträgen 000002188+AUFE210000027					
18809298	JA	12.01.2022	JM22.000.000.000230 aus 2021	P41	55.10.01.01	723100		Mieten u. Pachten	1.832,76			Mittelübertr. aus Aufträgen 000002188+AUFE210000027					
18809428	JA	12.01.2022	JM22.000.000.000232 aus 2021	P41	57.10.01.01	099520	6300T119	QuellKto. Tiefbaumaßnahmen	8.000,00			Mittelübertr. aus Aufträgen 0000013983+AUFE210000040					
18809429	JA	12.01.2022	JM22.000.000.000232 aus 2021	P42	57.10.01.01	785120	6300T119	Tiefbaumaßnahmen		8.000,00		Mittelübertr. aus Aufträgen 0000013983+AUFE210000040					
18809430	JA	12.01.2022	JM22.000.000.000232 aus 2021	P42	57.10.01.01	099520	6300T119	QuellKto. Tiefbaumaßnahmen		8.000,00		Mittelübertr. aus Aufträgen 0000013983+AUFE210000040					

Folgeseite: 20

## Stadt Frankenberg/Sa. Zusammengefasste Übersicht der zu übertragenden Haushaltsmittel von 2021 nach 2022

5271 Stadt Frankenberg/Sa.  
Druckliste: F60041

### Planungsjournal Haushaltsjahr 2022 ( in EUR )

20.11.2023 11:54:31  
Seite 20 von 28

Journal- zeile	BK	Buch.Dat.	Beleg-Nr.	BS	Produkt	Konto	Maßnahme	Kontobezeichnung	Soll	Haben	Antragsdat.	Buchstexte	Planvariante				
1	2	3	4	5	6	7	8	9	10	11	12	13	14	15	16	17	18
		Budget	Periode/Planjahr		GProdukt	GKonto	GMaßn.	Gegenkonto- bezeichnung			Beschlussdat.						
18809431	JA	12.01.2022	JM22.000.000.000232 aus 2021	P41	57.10.01.01	785120	6300T119	Tiefbaumaßnahmen	8.000,00			Mittelübertr. aus Aufträgen 0000013983+AUFE210000040					
18809436	JA	12.01.2022	JM22.000.000.000232 aus 2021	P41	57.10.01.01	099520	6300T119	QuellKto. Tiefbaumaßnahmen	35.482,48			Mittelübertr. aus Aufträgen 0000013983+AUFE210000040					
18809437	JA	12.01.2022	JM22.000.000.000232 aus 2021	P42	57.10.01.01	785120	6300T119	Tiefbaumaßnahmen		35.482,48		Mittelübertr. aus Aufträgen 0000013983+AUFE210000040					
18809438	JA	12.01.2022	JM22.000.000.000232 aus 2021	P42	57.10.01.01	099520	6300T119	QuellKto. Tiefbaumaßnahmen		35.482,48		Mittelübertr. aus Aufträgen 0000013983+AUFE210000040					
18809439	JA	12.01.2022	JM22.000.000.000232 aus 2021	P41	57.10.01.01	785120	6300T119	Tiefbaumaßnahmen	35.482,48			Mittelübertr. aus Aufträgen 0000013983+AUFE210000040					
18809444	JA	12.01.2022	JM22.000.000.000232 aus 2021	P41	57.10.01.01	099520	6300T119	QuellKto. Tiefbaumaßnahmen	50.000,00			Mittelübertr. aus Aufträgen 0000013983+AUFE210000040					
18809445	JA	12.01.2022	JM22.000.000.000232 aus 2021	P42	57.10.01.01	785120	6300T119	Tiefbaumaßnahmen		50.000,00		Mittelübertr. aus Aufträgen 0000013983+AUFE210000040					
18809446	JA	12.01.2022	JM22.000.000.000232 aus 2021	P42	57.10.01.01	099520	6300T119	QuellKto. Tiefbaumaßnahmen		50.000,00		Mittelübertr. aus Aufträgen 0000013983+AUFE210000040					
18809447	JA	12.01.2022	JM22.000.000.000232 aus 2021	P41	57.10.01.01	785120	6300T119	Tiefbaumaßnahmen	50.000,00			Mittelübertr. aus Aufträgen 0000013983+AUFE210000040					
18809452	JA	12.01.2022	JM22.000.000.000232 aus 2019	P41	57.10.01.01	099520	6300T119	QuellKto. Tiefbaumaßnahmen	6.888,16			Mittelübertr. aus Aufträgen 0000013983+AUFE210000040					
18809453	JA	12.01.2022	JM22.000.000.000232 aus 2019	P42	57.10.01.01	785120	6300T119	Tiefbaumaßnahmen		6.888,16		Mittelübertr. aus Aufträgen 0000013983+AUFE210000040					
18809454	JA	12.01.2022	JM22.000.000.000232 aus 2019	P42	57.10.01.01	099520	6300T119	QuellKto. Tiefbaumaßnahmen		6.888,16		Mittelübertr. aus Aufträgen 0000013983+AUFE210000040					
18809455	JA	12.01.2022	JM22.000.000.000232 aus 2019	P41	57.10.01.01	785120	6300T119	Tiefbaumaßnahmen	6.888,16			Mittelübertr. aus Aufträgen 0000013983+AUFE210000040					
18809460	JA	12.01.2022	JM22.000.000.000232 aus 2020	P41	57.10.01.01	099520	6300T119	QuellKto. Tiefbaumaßnahmen	55.114,76			Mittelübertr. aus Aufträgen 0000013983+AUFE210000040					
18809461	JA	12.01.2022	JM22.000.000.000232 aus 2020	P42	57.10.01.01	785120	6300T119	Tiefbaumaßnahmen		55.114,76		Mittelübertr. aus Aufträgen 0000013983+AUFE210000040					
18809462	JA	12.01.2022	JM22.000.000.000232 aus 2020	P42	57.10.01.01	099520	6300T119	QuellKto. Tiefbaumaßnahmen		55.114,76		Mittelübertr. aus Aufträgen 0000013983+AUFE210000040					
18809463	JA	12.01.2022	JM22.000.000.000232 aus 2020	P41	57.10.01.01	785120	6300T119	Tiefbaumaßnahmen	55.114,76			Mittelübertr. aus Aufträgen 0000013983+AUFE210000040					
18809468	JA	12.01.2022	JM22.000.000.000233 aus 2018	P41	54.10.01.01	099520	6300M027	QuellKto. Tiefbaumaßnahmen	3.302,75			Mittelübertr. aus Aufträgen 0000005167+AUFE210000044					
18809469	JA	12.01.2022	JM22.000.000.000233 aus 2018	P42	54.10.01.01	785120	6300M027	Tiefbaumaßnahmen		3.302,75		Mittelübertr. aus Aufträgen 0000005167+AUFE210000044					
18809470	JA	12.01.2022	JM22.000.000.000233 aus 2018	P42	54.10.01.01	099520	6300M027	QuellKto. Tiefbaumaßnahmen		3.302,75		Mittelübertr. aus Aufträgen 0000005167+AUFE210000044					
18809471	JA	12.01.2022	JM22.000.000.000233 aus 2018	P41	54.10.01.01	785120	6300M027	Tiefbaumaßnahmen	3.302,75			Mittelübertr. aus Aufträgen 0000005167+AUFE210000044					
18809478	JA	12.01.2022	JM22.000.000.000234 aus 2019	P41	51.11.01.06	099520	SUO/Mühl	QuellKto. Tiefbaumaßnahmen	3.000,00			Mittelübertr. aus Aufträgen 013616002L+AUFE210000050					
18809479	JA	12.01.2022	JM22.000.000.000234 aus 2019	P42	51.11.01.06	785120	SUO/Mühl	Tiefbaumaßnahmen		3.000,00		Mittelübertr. aus Aufträgen 013616002L+AUFE210000050					
18809480	JA	12.01.2022	JM22.000.000.000234 aus 2019	P42	51.11.01.06	099520	SUO/Mühl	QuellKto. Tiefbaumaßnahmen		3.000,00		Mittelübertr. aus Aufträgen 013616002L+AUFE210000050					
18809481	JA	12.01.2022	JM22.000.000.000234 aus 2019	P41	51.11.01.06	785120	SUO/Mühl	Tiefbaumaßnahmen	3.000,00			Mittelübertr. aus Aufträgen 013616002L+AUFE210000050					

## Stadt Frankenberg/Sa. Zusammengefasste Übersicht der zu übertragenden Haushaltsmittel von 2021 nach 2022

Journal-		BK	Buch.Dat.	Beleg-Nr.	BS	Produkt	Konto	Maßnahme	Kontobezeichnung	Soll	Haben	Antragsdat.	Buchunstexte	Planvariante
zeile	Budget			Periode/Planjahr		GProdukt	GKonto	GMaßn.	Gegenkontobezeichnung	14	15	Beschlussdat.		18
1	2	3	4	5	6	7	8	9	10	11	12	13	16	17
18809486	JA		12.01.2022	JM22.000.000.000235 aus 2021	P41	54.10.01.11	422111		Unterhaltg.des sonst.unbewegl.Vermögens-Instandhaltungen	1.614,24			Mittelübertr. aus Aufträgen 0000014323+AUFE210000053	
	2200													
18809487	JA		12.01.2022	JM22.000.000.000235 aus 2021	P42	54.10.01.11	722111		Auszahlungen für die Unterhaltung des sonstigen unbeweglic		1.614,24		Mittelübertr. aus Aufträgen 0000014323+AUFE210000053	
	2200													
18809488	JA		12.01.2022	JM22.000.000.000235 aus 2021	P42	54.10.01.11	422111		Unterhaltg.des sonst.unbewegl.Vermögens-Instandhaltungen		1.614,24		Mittelübertr. aus Aufträgen 0000014323+AUFE210000053	
	2200													
18809489	JA		12.01.2022	JM22.000.000.000235 aus 2021	P41	54.10.01.11	722111		Auszahlungen für die Unterhaltung des sonstigen unbeweglic	1.614,24			Mittelübertr. aus Aufträgen 0000014323+AUFE210000053	
	2200													
18809502	JA		12.01.2022	JM22.000.000.000236 aus 2020	P41	54.10.01.04	099320	6700M004	QuellKto. Erwerb von bewegl. Gegenständen d. AV m. AHK	60.298,67			Mittelübertr. aus Aufträgen 000126001L+AUFE210000055	
18809503	JA		12.01.2022	JM22.000.000.000236 aus 2020	P42	54.10.01.04	783200	6700M004	Erwerb von zu aktivierenden beweglichen Vermögensgegenst		60.298,67		Mittelübertr. aus Aufträgen 000126001L+AUFE210000055	
18809504	JA		12.01.2022	JM22.000.000.000236 aus 2020	P42	54.10.01.04	099320	6700M004	QuellKto. Erwerb von bewegl. Gegenständen d. AV m. AHK		60.298,67		Mittelübertr. aus Aufträgen 000126001L+AUFE210000055	
18809505	JA		12.01.2022	JM22.000.000.000236 aus 2020	P41	54.10.01.04	783200	6700M004	Erwerb von zu aktivierenden beweglichen Vermögensgegenst	60.298,67			Mittelübertr. aus Aufträgen 000126001L+AUFE210000055	
18809541	JA		12.01.2022	JM22.000.000.000237 aus 2019	P41	55.20.01.01	099521	6900M004	QuellKto. Planung - Tiefbaumaßnahmen	114.842,80			Mittelübertr. aus Aufträgen 000009309+AUFE210000064	
	2100													
18809542	JA		12.01.2022	JM22.000.000.000237 aus 2019	P42	55.20.01.01	785121	6900M004	Planung Tiefbaumaßnahmen		114.842,80		Mittelübertr. aus Aufträgen 000009309+AUFE210000064	
	2100													
18809543	JA		12.01.2022	JM22.000.000.000237 aus 2019	P42	55.20.01.01	099521	6900M004	QuellKto. Planung - Tiefbaumaßnahmen		114.842,80		Mittelübertr. aus Aufträgen 000009309+AUFE210000064	
	2100													
18809544	JA		12.01.2022	JM22.000.000.000237 aus 2019	P41	55.20.01.01	785121	6900M004	Planung Tiefbaumaßnahmen	114.842,80			Mittelübertr. aus Aufträgen 000009309+AUFE210000064	
	2100													
18809549	JA		12.01.2022	JM22.000.000.000238 aus 2021	P41	12.61.01.00	099320	1300A001	QuellKto. Erwerb von bewegl. Gegenständen d. AV m. AHK	18.118,57			Mittelübertr. aus Aufträgen 000005208+AUFE210000065	
	2200													
18809550	JA		12.01.2022	JM22.000.000.000238 aus 2021	P42	12.61.01.00	783200	1300A001	Erwerb von zu aktivierenden beweglichen Vermögensgegenst		18.118,57		Mittelübertr. aus Aufträgen 000005208+AUFE210000065	
	2200													
18809551	JA		12.01.2022	JM22.000.000.000238 aus 2021	P42	12.61.01.00	099320	1300A001	QuellKto. Erwerb von bewegl. Gegenständen d. AV m. AHK		18.118,57		Mittelübertr. aus Aufträgen 000005208+AUFE210000065	
	2200													
18809552	JA		12.01.2022	JM22.000.000.000238 aus 2021	P41	12.61.01.00	783200	1300A001	Erwerb von zu aktivierenden beweglichen Vermögensgegenst	18.118,57			Mittelübertr. aus Aufträgen 000005208+AUFE210000065	
	2200													
18822319	JA		14.01.2022	JM22.000.000.000280 aus 2020	P41	21.11.01.00	099320	D2111	QuellKto. Erwerb von bewegl. Gegenständen d. AV m. AHK	2.630,76			Mittelübertr. aus Aufträgen 016672001L+AUFE200000027	
	1400													
18822320	JA		14.01.2022	JM22.000.000.000280 aus 2020	P42	21.11.01.00	783200	D2111	Erwerb von zu aktivierenden beweglichen Vermögensgegenst		2.630,76		Mittelübertr. aus Aufträgen 016672001L+AUFE200000027	
	1400													
18822321	JA		14.01.2022	JM22.000.000.000280 aus 2020	P42	21.11.01.00	099320	D2111	QuellKto. Erwerb von bewegl. Gegenständen d. AV m. AHK		2.630,76		Mittelübertr. aus Aufträgen 016672001L+AUFE200000027	
	1400													
18822322	JA		14.01.2022	JM22.000.000.000280 aus 2020	P41	21.11.01.00	783200	D2111	Erwerb von zu aktivierenden beweglichen Vermögensgegenst	2.630,76			Mittelübertr. aus Aufträgen 016672001L+AUFE200000027	
	1400													
18822327	JA		14.01.2022	JM22.000.000.000281 aus 2020	P41	36.51.01.01	099320	A365101	QuellKto. Erwerb von bewegl. Gegenständen d. AV m. AHK	22.954,64			Mittelübertr. aus Aufträgen 0000012491+AUFE200000057	
	1400													
18822328	JA		14.01.2022	JM22.000.000.000281 aus 2020	P42	36.51.01.01	783200	A365101	Erwerb von zu aktivierenden beweglichen Vermögensgegenst		22.954,64		Mittelübertr. aus Aufträgen 0000012491+AUFE200000057	
	1400													
18822329	JA		14.01.2022	JM22.000.000.000281 aus 2020	P42	36.51.01.01	099320	A365101	QuellKto. Erwerb von bewegl. Gegenständen d. AV m. AHK		22.954,64		Mittelübertr. aus Aufträgen 0000012491+AUFE200000057	
	1400													
18822330	JA		14.01.2022	JM22.000.000.000281 aus 2020	P41	36.51.01.01	783200	A365101	Erwerb von zu aktivierenden beweglichen Vermögensgegenst	22.954,64			Mittelübertr. aus Aufträgen 0000012491+AUFE200000057	
	1400													
18822344	JA		14.01.2022	JM22.000.000.000282 aus 2021	P41	21.71.01.00	099320	C2171	QuellKto. Erwerb von bewegl. Gegenständen d. AV m. AHK	117.209,74			Mittelübertr. aus Aufträgen 0000014506+AUFE210000072	
	1400													

## Stadt Frankenberg/Sa. Zusammengefasste Übersicht der zu übertragenden Haushaltsmittel von 2021 nach 2022

5271 Stadt Frankenberg/Sa.  
Druckliste: F60041

### Planungsjournal Haushaltsjahr 2022 ( in EUR )

20.11.2023 11:54:31  
Seite 22 von 28

Journal- zeile	BK	Buch.Dat.	Beleg-Nr.	BS	Produkt	Konto	Maßnahme	Kontobezeichnung	Soll	Haben	Antragsdat.	Buchungstexte	Planvariante				
1	2	3	4	5	6	7	8	9	10	11	12	13	14	15	16	17	18
18822345	JA	14.01.2022	JM22.000.000.000282 aus 2021	P42	21.71.01.00	783200	C2171	Erwerb von zu aktivierenden beweglichen Vermögensgegenst		117.209,74		Mittelübertr. aus Aufträgen 0000014506+AUFE210000072					
18822346	JA	14.01.2022	JM22.000.000.000282 aus 2021	P42	21.71.01.00	099320	C2171	QuellKto. Erwerb von bewegl. Gegenständen d. AV m. AHK		117.209,74		Mittelübertr. aus Aufträgen 0000014506+AUFE210000072					
18822347	JA	14.01.2022	JM22.000.000.000282 aus 2021	P41	21.71.01.00	783200	C2171	Erwerb von zu aktivierenden beweglichen Vermögensgegenst	117.209,74			Mittelübertr. aus Aufträgen 0000014506+AUFE210000072					
18822354	JA	14.01.2022	JM22.000.000.000283 aus 2020	P41	36.51.01.01	099320	A365101	QuellKto. Erwerb von bewegl. Gegenständen d. AV m. AHK	134,53			Mittelübertr. aus Aufträgen 0000013254+AUFE200000075					
18822355	JA	14.01.2022	JM22.000.000.000283 aus 2020	P42	36.51.01.01	783200	A365101	Erwerb von zu aktivierenden beweglichen Vermögensgegenst		134,53		Mittelübertr. aus Aufträgen 0000013254+AUFE200000075					
18822356	JA	14.01.2022	JM22.000.000.000283 aus 2020	P42	36.51.01.01	099320	A365101	QuellKto. Erwerb von bewegl. Gegenständen d. AV m. AHK		134,53		Mittelübertr. aus Aufträgen 0000013254+AUFE200000075					
18822357	JA	14.01.2022	JM22.000.000.000283 aus 2020	P41	36.51.01.01	783200	A365101	Erwerb von zu aktivierenden beweglichen Vermögensgegenst	134,53			Mittelübertr. aus Aufträgen 0000013254+AUFE200000075					
18843737	JA	18.01.2022	JM22.000.000.000327 aus 2021	P41	36.51.01.01	099150	A365101	QuellKto. Zuweisungen u. Zuschüsse für Investitionen Verb. L	35.000,00		18.01.2022	Mittelübertr. allgemein					
18843738	JA	18.01.2022	JM22.000.000.000327 aus 2021	P42	36.51.01.01	781500	A365101	Zuweisungen u. Zuschüsse für Investitionen an verbundene L		35.000,00	18.01.2022	Mittelübertr. allgemein					
18843741	JA	18.01.2022	JM22.000.000.000327 aus 2021	P41	36.52.01.01	099170	A3652Tri	QuellKto. Zuweisungen u. Zuschüsse für Investitionen Private	31.000,00		18.01.2022	Mittelübertr. allgemein					
18843742	JA	18.01.2022	JM22.000.000.000327 aus 2021	P42	36.52.01.01	781700	A3652Tri	Zuweisungen u. Zuschüsse für Investitionen Private Unterneh		31.000,00	18.01.2022	Mittelübertr. allgemein					
18848735	JA	18.01.2022	JM22.000.000.000342 aus 2021	P41	11.14.01.01	099310	0600M001	QuellKto. Erwerb von immat. Gegenständen d. AV m. AHK	6.314,85		18.01.2022	Mittelübertr. allgemein					
18848736	JA	18.01.2022	JM22.000.000.000342 aus 2021	P42	11.14.01.01	783100	0600M001	Erwerb von zu aktivierenden immat. Vermögensgegenstände		6.314,85	18.01.2022	Mittelübertr. allgemein					
18921163	JA	01.02.2022	JM22.000.000.000597 aus 2021	P41	57.10.01.01	099520	6300T119	QuellKto. Tiefbaumaßnahmen	279.635,15		01.02.2022	Mittelübertr. allgemein					
18921164	JA	01.02.2022	JM22.000.000.000597 aus 2021	P42	57.10.01.01	785120	6300T119	Tiefbaumaßnahmen		279.635,15	01.02.2022	Mittelübertr. allgemein					
18921167	JA	01.02.2022	JM22.000.000.000597 aus 2020	P41	57.10.01.01	099520	6300T119	QuellKto. Tiefbaumaßnahmen	72.632,35		01.02.2022	Mittelübertr. allgemein					
18921168	JA	01.02.2022	JM22.000.000.000597 aus 2020	P42	57.10.01.01	785120	6300T119	Tiefbaumaßnahmen		72.632,35	01.02.2022	Mittelübertr. allgemein					
18921169	JA	01.02.2022	JM22.000.000.000597 aus 2020	P41	57.10.01.01	099520	6300T119	QuellKto. Tiefbaumaßnahmen		72.632,35	01.02.2022	Mittelübertr. allgemein					
18921170	JA	01.02.2022	JM22.000.000.000597 aus 2020	P41	57.10.01.01	785120	6300T119	Tiefbaumaßnahmen	72.632,35		01.02.2022	Mittelübertr. allgemein					
18921175	JA	01.02.2022	JM22.000.000.000598 aus 2020	P41	55.20.01.01	099521	6900M004	QuellKto. Planung - Tiefbaumaßnahmen	500.000,00		01.02.2022	Mittelübertr. allgemein					
18921176	JA	01.02.2022	JM22.000.000.000598 aus 2020	P42	55.20.01.01	785121	6900M004	Planung Tiefbaumaßnahmen		500.000,00	01.02.2022	Mittelübertr. allgemein					
18921177	JA	01.02.2022	JM22.000.000.000598 aus 2020	P41	55.20.01.01	099521	6900M004	QuellKto. Planung - Tiefbaumaßnahmen		500.000,00	01.02.2022	Mittelübertr. allgemein					
18921178	JA	01.02.2022	JM22.000.000.000598 aus 2020	P41	55.20.01.01	785121	6900M004	Planung Tiefbaumaßnahmen	500.000,00		01.02.2022	Mittelübertr. allgemein					
18921183	JA	01.02.2022	JM22.000.000.000598 aus 2019	P41	55.20.01.01	099521	6900M004	QuellKto. Planung - Tiefbaumaßnahmen	100.142,73		01.02.2022	Mittelübertr. allgemein					
18921184	JA	01.02.2022	JM22.000.000.000598 aus 2019	P42	55.20.01.01	785121	6900M004	Planung Tiefbaumaßnahmen		100.142,73	01.02.2022	Mittelübertr. allgemein					



## Stadt Frankenberg/Sa. Zusammengefasste Übersicht der zu übertragenden Haushaltsmittel von 2021 nach 2022

5271 Stadt Frankenberg/Sa.  
Druckliste: F60041

### Planungsjournal Haushaltsjahr 2022 ( in EUR )

20.11.2023 11:54:31  
Seite 23 von 28

Journal- zeile	BK	Buch.Dat.	Beleg-Nr.	BS	Produkt	Konto	Maßnahme	Kontobezeichnung	Soll	Haben	Antragsdat.	Buchungstexte	Planvariante				
1	2	3	4	5	6	7	8	9	10	11	12	13	14	15	16	17	18
			Periode/Planjahr		GProdukt	GKonto	GMaßn.	Gegenkonto- bezeichnung			Beschlussdat.						
18921185	JA	01.02.2022	JM22.000.000.000598	P42	55.20.01.01	099521	6900M004	QuellKto. Planung - Tiefbaumaßnahmen		100.142,73	01.02.2022	Mittelübertr. allgemein					
		2100	aus 2019								01.02.2022						
18921186	JA	01.02.2022	JM22.000.000.000598	P41	55.20.01.01	785121	6900M004	Planung Tiefbaumaßnahmen	100.142,73		01.02.2022	Mittelübertr. allgemein					
		2100	aus 2019								01.02.2022						
18921191	JA	01.02.2022	JM22.000.000.000598	P42	55.20.01.01	219119	6900M004	QuellKto. Sonstige Investitionszuwendungen vom Land		450.000,00	01.02.2022	Mittelübertr. allgemein					
		2100	aus 2020								01.02.2022						
18921192	JA	01.02.2022	JM22.000.000.000598	P41	55.20.01.01	681190	6900M004	Sonstige Investitionszuwendungen vom Land	450.000,00		01.02.2022	Mittelübertr. allgemein					
		2100	aus 2020								01.02.2022						
18921193	JA	01.02.2022	JM22.000.000.000598	P41	55.20.01.01	219119	6900M004	QuellKto. Sonstige Investitionszuwendungen vom Land	450.000,00		01.02.2022	Mittelübertr. allgemein					
		2100	aus 2020								01.02.2022						
18921194	JA	01.02.2022	JM22.000.000.000598	P42	55.20.01.01	681190	6900M004	Sonstige Investitionszuwendungen vom Land		450.000,00	01.02.2022	Mittelübertr. allgemein					
		2100	aus 2020								01.02.2022						
18921199	JA	01.02.2022	JM22.000.000.000598	P42	55.20.01.01	219119	6900M004	QuellKto. Sonstige Investitionszuwendungen vom Land		360.000,00	01.02.2022	Mittelübertr. allgemein					
		2100	aus 2019								01.02.2022						
18921200	JA	01.02.2022	JM22.000.000.000598	P41	55.20.01.01	681190	6900M004	Sonstige Investitionszuwendungen vom Land	360.000,00		01.02.2022	Mittelübertr. allgemein					
		2100	aus 2019								01.02.2022						
18921201	JA	01.02.2022	JM22.000.000.000598	P41	55.20.01.01	219119	6900M004	QuellKto. Sonstige Investitionszuwendungen vom Land	360.000,00		01.02.2022	Mittelübertr. allgemein					
		2100	aus 2019								01.02.2022						
18921202	JA	01.02.2022	JM22.000.000.000598	P42	55.20.01.01	681190	6900M004	Sonstige Investitionszuwendungen vom Land		360.000,00	01.02.2022	Mittelübertr. allgemein					
		2100	aus 2019								01.02.2022						
18921226	JA	01.02.2022	JM22.000.000.000599	P41	54.10.01.07	099520	6300M001	QuellKto. Tiefbaumaßnahmen	21.700,00		01.02.2022	Mittelübertr. allgemein					
		2100	aus 2021								01.02.2022						
18921227	JA	01.02.2022	JM22.000.000.000599	P42	54.10.01.07	785120	6300M001	Tiefbaumaßnahmen		21.700,00	01.02.2022	Mittelübertr. allgemein					
		2100	aus 2021								01.02.2022						
18921230	JA	01.02.2022	JM22.000.000.000599	P42	54.10.01.07	219119	6300M001	QuellKto. Sonstige Investitionszuwendungen vom Land		19.500,00	01.02.2022	Mittelübertr. allgemein					
		2100	aus 2021								01.02.2022						
18921231	JA	01.02.2022	JM22.000.000.000599	P41	54.10.01.07	681190	6300M001	Sonstige Investitionszuwendungen vom Land	19.500,00		01.02.2022	Mittelübertr. allgemein					
		2100	aus 2021								01.02.2022						
18921234	JA	01.02.2022	JM22.000.000.000600	P41	55.10.01.01	099320	5900G002	QuellKto. Erwerb von bewegl. Gegenständen d. AV m. AHK	5.000,00		01.02.2022	Mittelübertr. allgemein					
		2100	aus 2021								01.02.2022						
18921235	JA	01.02.2022	JM22.000.000.000600	P42	55.10.01.01	783200	5900G002	Erwerb von zu aktivierenden beweglichen Vermögensgegenst		5.000,00	01.02.2022	Mittelübertr. allgemein					
		2100	aus 2021								01.02.2022						
18921328	PB	01.02.2022	JM21.000.000.0007261	P42	54.10.01.04	785120	6700M004	Tiefbaumaßnahmen		20.000,00		Budgetumschichtung i. R.					
		2100	aus 2020		54.10.01.01	785120	6700M070	Tiefbaumaßnahmen	20.000,00			von Mittelübertragungen					
18921329	PB	01.02.2022	JM21.000.000.0007261	P41	54.10.01.04	099520	6700M004	QuellKto. Tiefbaumaßnahmen	20.000,00			Budgetumschichtung i. R.					
		2100	aus 2020		54.10.01.01	099520	6700M070	QuellKto. Tiefbaumaßnahmen		20.000,00		von Mittelübertragungen					
18921333	JA	01.02.2022	JM22.000.000.000601	P41	54.10.01.04	099520	6700M004	QuellKto. Tiefbaumaßnahmen	70.000,00		01.02.2022	Mittelübertr. allgemein					
		2100	aus 2021								01.02.2022						
18921334	JA	01.02.2022	JM22.000.000.000601	P42	54.10.01.04	785120	6700M004	Tiefbaumaßnahmen		70.000,00	01.02.2022	Mittelübertr. allgemein					
		2100	aus 2021								01.02.2022						
18921337	JA	01.02.2022	JM22.000.000.000601	P41	54.10.01.04	099520	6700M004	QuellKto. Tiefbaumaßnahmen	20.000,00		01.02.2022	Mittelübertr. allgemein					
		2100	aus 2020								01.02.2022						
18921338	JA	01.02.2022	JM22.000.000.000601	P42	54.10.01.04	785120	6700M004	Tiefbaumaßnahmen		20.000,00	01.02.2022	Mittelübertr. allgemein					
		2100	aus 2020								01.02.2022						
18921339	JA	01.02.2022	JM22.000.000.000601	P42	54.10.01.04	099520	6700M004	QuellKto. Tiefbaumaßnahmen		20.000,00	01.02.2022	Mittelübertr. allgemein					
		2100	aus 2020								01.02.2022						
18921340	JA	01.02.2022	JM22.000.000.000601	P41	54.10.01.04	785120	6700M004	Tiefbaumaßnahmen	20.000,00		01.02.2022	Mittelübertr. allgemein					
		2100	aus 2020								01.02.2022						
18921348	JA	01.02.2022	JM22.000.000.000602	P41	54.10.01.01	099520	StK8203	QuellKto. Tiefbaumaßnahmen	678.210,70		01.02.2022	Mittelübertr. allgemein					
		2100	aus 2020								01.02.2022						

## Stadt Frankenberg/Sa. Zusammengefasste Übersicht der zu übertragenden Haushaltsmittel von 2021 nach 2022

5271 Stadt Frankenberg/Sa.  
Druckliste: F60041

### Planungsjournal Haushaltsjahr 2022 ( in EUR )

20.11.2023 11:54:31  
Seite 24 von 28

Journal- zeile	BK	Buch.Dat.	Beleg-Nr.	BS	Produkt	Konto	Maßnahme	Kontobezeichnung	Soll	Haben	Antragsdat.	Buchstexte	Planvariante				
1	2	3	4	5	6	7	8	9	10	11	12	13	14	15	16	17	18
			Periode/Planjahr		GProdukt	GKonto	GMaßn.	Gegenkonto- bezeichnung			Beschlussdat.						
18921349	JA	01.02.2022	JM22.000.000.000602 aus 2020	P42	54.10.01.01	785120	StrK8203	Tiefbaumaßnahmen		678.210,70	01.02.2022	Mittelübertr. allgemein					
18921350	JA	01.02.2022	JM22.000.000.000602 aus 2020	P42	54.10.01.01	099520	StrK8203	QuellKto. Tiefbaumaßnahmen		678.210,70	01.02.2022	Mittelübertr. allgemein					
18921351	JA	01.02.2022	JM22.000.000.000602 aus 2020	P41	54.10.01.01	785120	StrK8203	Tiefbaumaßnahmen	678.210,70		01.02.2022	Mittelübertr. allgemein					
18921356	JA	01.02.2022	JM22.000.000.000602 aus 2019	P41	54.10.01.01	099520	StrK8203	QuellKto. Tiefbaumaßnahmen	105.581,75		01.02.2022	Mittelübertr. allgemein					
18921357	JA	01.02.2022	JM22.000.000.000602 aus 2019	P42	54.10.01.01	785120	StrK8203	Tiefbaumaßnahmen		105.581,75	01.02.2022	Mittelübertr. allgemein					
18921358	JA	01.02.2022	JM22.000.000.000602 aus 2019	P42	54.10.01.01	099520	StrK8203	QuellKto. Tiefbaumaßnahmen		105.581,75	01.02.2022	Mittelübertr. allgemein					
18921359	JA	01.02.2022	JM22.000.000.000602 aus 2019	P41	54.10.01.01	785120	StrK8203	Tiefbaumaßnahmen	105.581,75		01.02.2022	Mittelübertr. allgemein					
18921364	JA	01.02.2022	JM22.000.000.000602 aus 2020	P42	54.10.01.01	219119	StrK8203	QuellKto. Sonstige Investitionszuwendungen vom Land		600.000,00	01.02.2022	Mittelübertr. allgemein					
18921365	JA	01.02.2022	JM22.000.000.000602 aus 2020	P41	54.10.01.01	681190	StrK8203	Sonstige Investitionszuwendungen vom Land	600.000,00		01.02.2022	Mittelübertr. allgemein					
18921366	JA	01.02.2022	JM22.000.000.000602 aus 2020	P41	54.10.01.01	219119	StrK8203	QuellKto. Sonstige Investitionszuwendungen vom Land	600.000,00		01.02.2022	Mittelübertr. allgemein					
18921367	JA	01.02.2022	JM22.000.000.000602 aus 2020	P42	54.10.01.01	681190	StrK8203	Sonstige Investitionszuwendungen vom Land	600.000,00		01.02.2022	Mittelübertr. allgemein					
18921400	JA	01.02.2022	JM22.000.000.000603 aus 2021	P41	54.10.01.01	099520	6300M021	QuellKto. Tiefbaumaßnahmen	12.500,00		01.02.2022	Mittelübertr. allgemein					
18921401	JA	01.02.2022	JM22.000.000.000603 aus 2021	P42	54.10.01.01	785120	6300M021	Tiefbaumaßnahmen		12.500,00	01.02.2022	Mittelübertr. allgemein					
18921437	JA	01.02.2022	JM22.000.000.000604 aus 2020	P41	51.11.01.08	099510	6150M023	QuellKto. Hochbaumaßnahmen	256.830,27		01.02.2022	Mittelübertr. allgemein					
18921438	JA	01.02.2022	JM22.000.000.000604 aus 2020	P42	51.11.01.08	785110	6150M023	Hochbaumaßnahmen		256.830,27	01.02.2022	Mittelübertr. allgemein					
18921439	JA	01.02.2022	JM22.000.000.000604 aus 2020	P42	51.11.01.08	099510	6150M023	QuellKto. Hochbaumaßnahmen	256.830,27		01.02.2022	Mittelübertr. allgemein					
18921440	JA	01.02.2022	JM22.000.000.000604 aus 2020	P41	51.11.01.08	785110	6150M023	Hochbaumaßnahmen	256.830,27		01.02.2022	Mittelübertr. allgemein					
18921445	JA	01.02.2022	JM22.000.000.000604 aus 2020	P42	51.11.01.08	219119	6150M023	QuellKto. Sonstige Investitionszuwendungen vom Land		62.698,12	01.02.2022	Mittelübertr. allgemein					
18921446	JA	01.02.2022	JM22.000.000.000604 aus 2020	P41	51.11.01.08	681190	6150M023	Sonstige Investitionszuwendungen vom Land	62.698,12		01.02.2022	Mittelübertr. allgemein					
18921447	JA	01.02.2022	JM22.000.000.000604 aus 2020	P41	51.11.01.08	219119	6150M023	QuellKto. Sonstige Investitionszuwendungen vom Land	62.698,12		01.02.2022	Mittelübertr. allgemein					
18921448	JA	01.02.2022	JM22.000.000.000604 aus 2020	P42	51.11.01.08	681190	6150M023	Sonstige Investitionszuwendungen vom Land		62.698,12	01.02.2022	Mittelübertr. allgemein					
18921612	JA	01.02.2022	JM22.000.000.000605 aus 2020	P42	51.11.01.08	219119	6150M026	QuellKto. Sonstige Investitionszuwendungen vom Land		60.000,00	01.02.2022	Mittelübertr. allgemein					
18921613	JA	01.02.2022	JM22.000.000.000605 aus 2020	P41	51.11.01.08	681190	6150M026	Sonstige Investitionszuwendungen vom Land	60.000,00		01.02.2022	Mittelübertr. allgemein					
18921614	JA	01.02.2022	JM22.000.000.000605 aus 2020	P41	51.11.01.08	219119	6150M026	QuellKto. Sonstige Investitionszuwendungen vom Land	60.000,00		01.02.2022	Mittelübertr. allgemein					
18921615	JA	01.02.2022	JM22.000.000.000605 aus 2020	P42	51.11.01.08	681190	6150M026	Sonstige Investitionszuwendungen vom Land		60.000,00	01.02.2022	Mittelübertr. allgemein					

## Stadt Frankenberg/Sa. Zusammengefasste Übersicht der zu übertragenden Haushaltsmittel von 2021 nach 2022

5271 Stadt Frankenberg/Sa.  
Druckliste: F60041

### Planungsjournal Haushaltsjahr 2022 ( in EUR )

20.11.2023 11:54:31  
Seite 25 von 28

Journal- zeile	BK	Buch.Dat.	Beleg-Nr.	BS	Produkt	Konto	Maßnahme	Kontobezeichnung	Soll	Haben	Antragsdat.	Buchungstexte	Planvariante				
1	2	3	4	5	6	7	8	9	10	11	12	13	14	15	16	17	18
			Periode/Planjahr		GProdukt	GKonto	GMAßn.	Gegenkontobezeichnung			Beschlussdat.						
18921707	JA	01.02.2022	JM22.000.000.000606 aus 2021	P41	51.11.01.05	099150	6150B023	QuellKto. Zuweisungen u. Zuschüsse für Investitionen Verb. L	102.741,00		01.02.2022	Mittelübertr. allgemein					
		2100									01.02.2022						
18921708	JA	01.02.2022	JM22.000.000.000606 aus 2021	P42	51.11.01.05	781500	6150B023	Zuweisungen u. Zuschüsse für Investitionen an verbundene L		102.741,00	01.02.2022	Mittelübertr. allgemein					
		2100									01.02.2022						
18921711	JA	01.02.2022	JM22.000.000.000606 aus 2021	P42	51.11.01.05	219119	6150B023	QuellKto. Sonstige Investitionszuwendungen vom Land		102.741,00	01.02.2022	Mittelübertr. allgemein					
		2100									01.02.2022						
18921712	JA	01.02.2022	JM22.000.000.000606 aus 2021	P41	51.11.01.05	681190	6150B023	Sonstige Investitionszuwendungen vom Land	102.741,00		01.02.2022	Mittelübertr. allgemein					
		2100									01.02.2022						
18921724	JA	01.02.2022	JM22.000.000.000607 aus 2021	P41	51.11.01.03	099150	6150M029	QuellKto. Zuweisungen u. Zuschüsse für Investitionen Verb. L	43.601,04		01.02.2022	Mittelübertr. allgemein					
		2100									01.02.2022						
18921725	JA	01.02.2022	JM22.000.000.000607 aus 2021	P42	51.11.01.03	781500	6150M029	Zuweisungen u. Zuschüsse für Investitionen an verbundene L		43.601,04	01.02.2022	Mittelübertr. allgemein					
		2100									01.02.2022						
18939465	JA	02.02.2022	JM22.000.000.000658 aus 2021	P41	11.13.03.02	099150	5600M011	QuellKto. Zuweisungen u. Zuschüsse für Investitionen Verb. L	202.752,78		02.02.2022	Mittelübertr. allgemein					
		2100									02.02.2022						
18939466	JA	02.02.2022	JM22.000.000.000658 aus 2021	P42	11.13.03.02	781500	5600M011	Zuweisungen u. Zuschüsse für Investitionen an verbundene L		202.752,78	02.02.2022	Mittelübertr. allgemein					
		2100									02.02.2022						
18946034	JA	03.02.2022	JM22.000.000.000670 aus 2020	P41	54.10.01.01	099520	6300M068	QuellKto. Tiefbaumaßnahmen	12.000,00		03.02.2022	Mittelübertr. allgemein					
		2100									03.02.2022						
18946035	JA	03.02.2022	JM22.000.000.000670 aus 2020	P42	54.10.01.01	785120	6300M068	Tiefbaumaßnahmen		12.000,00	03.02.2022	Mittelübertr. allgemein					
		2100									03.02.2022						
18946036	JA	03.02.2022	JM22.000.000.000670 aus 2020	P42	54.10.01.01	099520	6300M068	QuellKto. Tiefbaumaßnahmen		12.000,00	03.02.2022	Mittelübertr. allgemein					
		2100									03.02.2022						
18946037	JA	03.02.2022	JM22.000.000.000670 aus 2020	P41	54.10.01.01	785120	6300M068	Tiefbaumaßnahmen	12.000,00		03.02.2022	Mittelübertr. allgemein					
		2100									03.02.2022						
18946162	PB	03.02.2022	JM22.000.000.000671 aus 2020	P42	54.10.01.01	782100	6300M068	Erwerb von unbewgl. Vermögensgegenständen		7.785,78		Rechnung Vermessg.A.Just					
		2100			54.10.01.01	785120	6300M068	Tiefbaumaßnahmen	7.785,78								
18946163	PB	03.02.2022	JM22.000.000.000671 aus 2020	P41	54.10.01.01	099210	6300M068	QuellKto. Erwerb von Grundstücken u. Gebäuden	7.785,78			Rechnung Vermessg.A.Just					
		2100			54.10.01.01	099520	6300M068	QuellKto. Tiefbaumaßnahmen		7.785,78							
18954209	JA	04.02.2022	JM22.000.000.000706 aus 2021	P41	54.10.01.02	099520	6300M004	QuellKto. Tiefbaumaßnahmen	17.069,46		04.02.2022	Mittelübertr. allgemein					
		2100									04.02.2022						
18954211	JA	04.02.2022	JM22.000.000.000706 aus 2021	P42	54.10.01.02	785120	6300M004	Tiefbaumaßnahmen		17.069,46	04.02.2022	Mittelübertr. allgemein					
		2100									04.02.2022						
18954214	JA	04.02.2022	JM22.000.000.000706 aus 2021	P42	54.10.01.02	219119	6300M004	QuellKto. Sonstige Investitionszuwendungen vom Land		47.300,00	04.02.2022	Mittelübertr. allgemein					
		2100									04.02.2022						
18954215	JA	04.02.2022	JM22.000.000.000706 aus 2021	P41	54.10.01.02	681190	6300M004	Sonstige Investitionszuwendungen vom Land	47.300,00		04.02.2022	Mittelübertr. allgemein					
		2100									04.02.2022						
18954219	JA	04.02.2022	JM22.000.000.000706 aus 2018	P42	54.10.01.02	219119	6300M004	QuellKto. Sonstige Investitionszuwendungen vom Land		2.645,00	04.02.2022	Mittelübertr. allgemein					
		2100									04.02.2022						
18954220	JA	04.02.2022	JM22.000.000.000706 aus 2018	P41	54.10.01.02	681190	6300M004	Sonstige Investitionszuwendungen vom Land	2.645,00		04.02.2022	Mittelübertr. allgemein					
		2100									04.02.2022						
18954221	JA	04.02.2022	JM22.000.000.000706 aus 2018	P41	54.10.01.02	219119	6300M004	QuellKto. Sonstige Investitionszuwendungen vom Land	2.645,00		04.02.2022	Mittelübertr. allgemein					
		2100									04.02.2022						
18954222	JA	04.02.2022	JM22.000.000.000706 aus 2018	P42	54.10.01.02	681190	6300M004	Sonstige Investitionszuwendungen vom Land		2.645,00	04.02.2022	Mittelübertr. allgemein					
		2100									04.02.2022						
18994344	PB	10.02.2022	JM22.000.000.000812 aus 2021	P42	54.10.01.02	782100	6300M004	Erwerb von unbewgl. Vermögensgegenständen		8.690,34		Rechnung LRA					
		2100			54.10.01.02	785120	6300M004	Tiefbaumaßnahmen	8.690,34			Übern.Daten Kat.vermess.u.a					
18994345	PB	10.02.2022	JM22.000.000.000812 aus 2021	P41	54.10.01.02	099210	6300M004	QuellKto. Erwerb von Grundstücken u. Gebäuden	8.690,34			Rechnung LRA					
		2100			54.10.01.02	099520	6300M004	QuellKto. Tiefbaumaßnahmen		8.690,34		Übern.Daten Kat.vermess.u.a					
19017313	JA	15.02.2022	JM22.000.000.000887 aus 2021	P41	11.13.03.02	099150	2310M003	QuellKto. Zuweisungen u. Zuschüsse für Investitionen Verb. L	467.853,74		15.02.2022	Mittelübertr. allgemein					
		2100									15.02.2022	Fömi 2021 AZ 2022 Mail A2					

## Stadt Frankenberg/Sa. Zusammengefasste Übersicht der zu übertragenden Haushaltsmittel von 2021 nach 2022

5271 Stadt Frankenberg/Sa.  
Druckliste: F60041

### Planungsjournal Haushaltsjahr 2022 ( in EUR )

20.11.2023 11:54:31  
Seite 26 von 28

Journal- zeile	BK	Buch.Dat.	Beleg-Nr.	BS	Produkt	Konto	Maßnahme	Kontobezeichnung	Soll	Haben	Antragsdat.	Buchungstexte	Planvariante				
1	2	3	4	5	6	7	8	9	10	11	12	13	14	15	16	17	18
			Periode/Planjahr		GProdukt	GKonto	GMAßn.	Gegenkonto- bezeichnung			Beschlussdat.						
19017314	JA	15.02.2022	JM22.000.000.000887 aus 2021	P42	11.13.03.02	781500	2310M003	Zuweisungen u. Zuschüsse für Investitionen an verbundene U		467.853,74	15.02.2022	Mittelübertr. allgemein					
		2100									15.02.2022	Fömi 2021 AZ 2022 Mail A2					
19019889	JA	15.02.2022	JM22.000.000.000889 aus 2020	P41	51.11.01.03	099170	6150M026	QuellKto. Zuweisungen u. Zuschüsse für Investitionen Private	86.398,64		15.02.2022	Mittelübertr. allgemein					
		2100									15.02.2022	Mail A2 11.02.2022					
19019890	JA	15.02.2022	JM22.000.000.000889 aus 2020	P42	51.11.01.03	781700	6150M026	Zuweisungen u. Zuschüsse für Investitionen Private Unterneh		86.398,64	15.02.2022	Mittelübertr. allgemein					
		2100									15.02.2022	Mail A2 11.02.2022					
19019891	JA	15.02.2022	JM22.000.000.000889 aus 2020	P42	51.11.01.03	099170	6150M026	QuellKto. Zuweisungen u. Zuschüsse für Investitionen Private		86.398,64	15.02.2022	Mittelübertr. allgemein					
		2100									15.02.2022	Mail A2 11.02.2022					
19019892	JA	15.02.2022	JM22.000.000.000889 aus 2020	P41	51.11.01.03	781700	6150M026	Zuweisungen u. Zuschüsse für Investitionen Private Unterneh	86.398,64		15.02.2022	Mittelübertr. allgemein					
		2100									15.02.2022	Mail A2 11.02.2022					
19155480	PB	03.03.2022	JM22.000.000.001233 aus 2021	P41	55.10.01.01	423100		Mieten u. Pachten	-1.832,76								
		2200											STORNIERG.Übertrag.Auftrag von 2021 nach 2022				
19155481	PB	03.03.2022	JM22.000.000.001233 aus 2021	P42	55.10.01.01	723100		Mieten u. Pachten		-1.832,76			STORNIERG.Übertrag.Auftrag von 2021 nach 2022				
		2200															
19177954	PB	09.03.2022	JM22.000.000.001333 aus 2021	P42	57.10.01.01	785121	6300T119	Planung Tiefbaumaßnahmen		9.785,02			Schlussrechnung/Ind.gebiet				
		2100			57.10.01.01	785120	6300T119	Tiefbaumaßnahmen	9.785,02				Ost, 2.BA				
19177955	PB	09.03.2022	JM22.000.000.001333 aus 2021	P41	57.10.01.01	099521	6300T119	QuellKto. Planung - Tiefbaumaßnahmen	9.785,02				Schlussrechnung/Ind.gebiet				
		2100			57.10.01.01	099520	6300T119	QuellKto. Tiefbaumaßnahmen		9.785,02			Ost, 2.BA				
19177999	PB	09.03.2022	JM22.000.000.001336 aus 2021	P42	57.10.01.01	785121	6300T119	Planung Tiefbaumaßnahmen		718,46			Sachverständ.büro Ebersbach				
		2100			57.10.01.01	785120	6300T119	Tiefbaumaßnahmen	718,46								
19178000	PB	09.03.2022	JM22.000.000.001336 aus 2021	P41	57.10.01.01	099521	6300T119	QuellKto. Planung - Tiefbaumaßnahmen	718,46				Sachverständ.büro Ebersbach				
		2100			57.10.01.01	099520	6300T119	QuellKto. Tiefbaumaßnahmen		718,46							
19178028	PB	09.03.2022	JM22.000.000.001339 aus 2021	P42	57.10.01.01	785121	6300T119	Planung Tiefbaumaßnahmen		286,39			OKV/Bauleistungsversicherg.				
		2100			57.10.01.01	785120	6300T119	Tiefbaumaßnahmen	286,39								
19178029	PB	09.03.2022	JM22.000.000.001339 aus 2021	P41	57.10.01.01	099521	6300T119	QuellKto. Planung - Tiefbaumaßnahmen	286,39				OKV/Bauleistungsversicherg.				
		2100			57.10.01.01	099520	6300T119	QuellKto. Tiefbaumaßnahmen		286,39							
19345518	PB	19.04.2022	JM22.000.000.002072 aus 2021	P42	51.11.01.03	785121	6150M029	Planung Tiefbaumaßnahmen		5.060,14			3.AR Fa.lbA-Ing.büro Arnold				
		2100			51.11.01.03	781500	6150M029	Zuweisungen u. Zuschüsse für Investitionen an verbundene U	5.060,14								
19345519	PB	19.04.2022	JM22.000.000.002072 aus 2021	P41	51.11.01.03	099521	6150M029	QuellKto. Planung - Tiefbaumaßnahmen	5.060,14				3.AR Fa.lbA-Ing.büro Arnold				
		2100			51.11.01.03	099150	6150M029	QuellKto. Zuweisungen u. Zuschüsse für Investitionen Verb. U		5.060,14							
19367833	JA	26.04.2022	JM22.000.000.002206 aus 2021	P41	12.61.01.00	099520	1300T004	QuellKto. Tiefbaumaßnahmen	5.708,56		26.04.2022	Mittelübertr. allgemein					
		2200									26.04.2022						
19367834	JA	26.04.2022	JM22.000.000.002206 aus 2021	P42	12.61.01.00	785120	1300T004	Tiefbaumaßnahmen		5.708,56	26.04.2022	Mittelübertr. allgemein					
		2200									26.04.2022						
19368161	PB	26.04.2022	JM22.000.000.002211 aus 2021	P42	12.61.01.00	781100	1300T004	Rückzahlung von Zuweisungen u. Zuschüsse für Investition		5.708,56			Rückzahlung Fördermittel				
		2100			12.61.01.00	785120	1300T004	Tiefbaumaßnahmen	5.708,56								
19368162	PB	26.04.2022	JM22.000.000.002211 aus 2021	P41	12.61.01.00	099110	1300T004	QuellKto. Zuweisungen u. Zuschüsse für Investitionen Land (f	5.708,56				Rückzahlung Fördermittel				
		2100			12.61.01.00	099520	1300T004	QuellKto. Tiefbaumaßnahmen		5.708,56							
19368218	JA	26.04.2022	JM22.000.000.002212 aus 2021	P41	54.10.01.01	099520	6300M034	QuellKto. Tiefbaumaßnahmen	602,97		26.04.2022	Mittelübertr. allgemein					
		2100									26.04.2022						
19368219	JA	26.04.2022	JM22.000.000.002212 aus 2021	P42	54.10.01.01	785120	6300M034	Tiefbaumaßnahmen		602,97	26.04.2022	Mittelübertr. allgemein					
		2100									26.04.2022						
19368355	PB	26.04.2022	JM22.000.000.002220 aus 2021	P42	54.10.01.01	785121	6300M034	Planung Tiefbaumaßnahmen		602,97			Rechn. Edelmann GmbH				
		2100			54.10.01.01	785120	6300M034	Tiefbaumaßnahmen	602,97								
19368356	PB	26.04.2022	JM22.000.000.002220 aus 2021	P41	54.10.01.01	099521	6300M034	QuellKto. Planung - Tiefbaumaßnahmen	602,97				Rechn. Edelmann GmbH				
		2100			54.10.01.01	099520	6300M034	QuellKto. Tiefbaumaßnahmen		602,97							
19418025	PB	06.05.2022	JM22.000.000.002442 aus 2021	P42	36.51.01.03	783200	D365103	Erwerb von zu aktivierenden beweglichen Vermögensgegenst		856,60			Rech.PH Prophylaxe&Health				
		1400			36.52.01.01	781700	A3652Tri	Zuweisungen u. Zuschüsse für Investitionen Private Unterneh	856,60				4 St.Luftreiniger Airdog X8				
19418026	PB	06.05.2022	JM22.000.000.002442 aus 2021	P41	36.51.01.03	099320	D365103	QuellKto. Erwerb von bewegl. Gegenständen d. AV m. AHK	856,60				Rech.PH Prophylaxe&Health				
		1400			36.52.01.01	099170	A3652Tri	QuellKto. Zuweisungen u. Zuschüsse für Investitionen Private		856,60			4 St.Luftreiniger Airdog X8				

## Stadt Frankenberg/Sa. Zusammengefasste Übersicht der zu übertragenden Haushaltsmittel von 2021 nach 2022

5271 Stadt Frankenberg/Sa.  
Druckliste: F60041

### Planungsjournal Haushaltsjahr 2022 ( in EUR )

20.11.2023 11:54:31  
Seite 27 von 28

Journal- zeile	BK	Buch.Dat.	Beleg-Nr.	BS	Produkt	Konto	Maßnahme	Kontobezeichnung	Soll	Haben	Antragsdat.	Buchungstexte	Planvariante				
1	2	3	4	5	6	7	8	9	10	11	12	13	14	15	16	17	18
19418034	PB	06.05.2022	JM22.000.000.002443 aus 2021	P42	21.51.01.00	783200	E2151	Erwerb von zu aktivierenden beweglichen Vermögensgegenst		856,60		Rech.PH Prophylaxe&Health					
		1400			36.52.01.01	781700	A3652Tri	Zuweisungen u. Zuschüsse für Investitionen Private Unterneh	856,60			4 St.Luftreiniger Airdog X8					
19418035	PB	06.05.2022	JM22.000.000.002443 aus 2021	P41	21.51.01.00	099320	E2151	QuellKto. Erwerb von bewegl. Gegenständen d. AV m. AHK	856,60			Rech.PH Prophylaxe&Health					
		1400			36.52.01.01	099170	A3652Tri	QuellKto. Zuweisungen u. Zuschüsse für Investitionen Private		856,60		4 St.Luftreiniger Airdog X8					
19421026	PB	09.05.2022	JM22.000.000.002454 aus 2020	P42	54.10.01.04	785120	6700M004	Tiefbaumaßnahmen		60.298,67		Rechn.Chemn.Verk.bau					
					54.10.01.04	783200	6700M004	Erwerb von zu aktivierenden beweglichen Vermögensgegenst	60.298,67			Verk.sicherg.,Erdarbeiten					
19421027	PB	09.05.2022	JM22.000.000.002454 aus 2020	P41	54.10.01.04	099520	6700M004	QuellKto. Tiefbaumaßnahmen	60.298,67			Rechn.Chemn.Verk.bau					
					54.10.01.04	099320	6700M004	QuellKto. Erwerb von bewegl. Gegenständen d. AV m. AHK		60.298,67		Verk.sicherg.,Erdarbeiten					
19561930	PB	31.05.2022	JM22.000.000.002868 aus 2020	P42	51.11.01.06	783200	SUO/Mühl	Erwerb von zu aktivierenden beweglichen Vermögensgegenst		1.395,87		Rechnung Signify					
		2100			51.11.01.06	785130	SUO/Mühl	Sonstige Baumaßnahmen	1.395,87			Lumas					
19561931	PB	31.05.2022	JM22.000.000.002868 aus 2020	P41	51.11.01.06	099320	SUO/Mühl	QuellKto. Erwerb von bewegl. Gegenständen d. AV m. AHK	1.395,87			Rechnung Signify					
		2100			51.11.01.06	099530	SUO/Mühl	OK Sonstige Baumaßnahmen		1.395,87		Lumas					
19782696	PB	12.07.2022	JM22.000.000.003726 aus 2020	P42	54.10.01.01	782100	6300M068	Erwerb von unbewegl. Vermögensgegenständen		1.556,37		Rechnung LRA Mittelsachsen					
		2100			54.10.01.01	785120	6300M068	Tiefbaumaßnahmen	1.556,37								
19782697	PB	12.07.2022	JM22.000.000.003726 aus 2020	P41	54.10.01.01	099210	6300M068	QuellKto. Erwerb von Grundstücken u. Gebäuden	1.556,37			Rechnung LRA Mittelsachsen					
		2100			54.10.01.01	099520	6300M068	QuellKto. Tiefbaumaßnahmen		1.556,37							
19949145	PB	11.08.2022	JM22.000.000.004304 aus 2021	P42	51.11.01.03	785121	6150M029	Planung Tiefbaumaßnahmen		7.109,10		4. AR Iba-Ing.büro Arnold					
		2100			51.11.01.03	781500	6150M029	Zuweisungen u. Zuschüsse für Investitionen an verbundene L	7.109,10								
19949146	PB	11.08.2022	JM22.000.000.004304 aus 2021	P41	51.11.01.03	099521	6150M029	QuellKto. Planung - Tiefbaumaßnahmen	7.109,10			4. AR Iba-Ing.büro Arnold					
		2100			51.11.01.03	099150	6150M029	QuellKto. Zuweisungen u. Zuschüsse für Investitionen Verb. L		7.109,10							
20652633	PB	19.12.2022	JM22.000.000.007000 aus 2021	P42	54.10.01.04	785120	6700M004	Tiefbaumaßnahmen		37.000,00	07.12.2022	Pauschale I. Raum					
											07.12.2022	SR-Beschluss Nr. 3.1-012/22					
20652634	PB	19.12.2022	JM22.000.000.007000 aus 2021	P41	54.10.01.04	099520	6700M004	QuellKto. Tiefbaumaßnahmen	37.000,00		07.12.2022	Pauschale I. Raum					
											07.12.2022	SR-Beschluss Nr. 3.1-012/22					
20654165	PB	19.12.2022	JM22.000.000.007002 aus 2021	P42	54.10.01.04	785120	6700M004	Tiefbaumaßnahmen		-37.000,00	07.12.2022	Pauschale I. Raum					
											07.12.2022	SR-Beschluss Nr. 3.1-012/22					
20654166	PB	19.12.2022	JM22.000.000.007002 aus 2021	P41	54.10.01.04	099520	6700M004	QuellKto. Tiefbaumaßnahmen	-37.000,00		07.12.2022	Pauschale I. Raum					
											07.12.2022	SR-Beschluss Nr. 3.1-012/22					
20654876	JA	31.12.2021	JM22.000.000.007009 aus 2021	P41	54.10.01.04	099520	6700M004	QuellKto. Tiefbaumaßnahmen	37.000,00		31.12.2021	Mittelübertr. allgemein					
											31.12.2021						
20654877	JA	31.12.2021	JM22.000.000.007009 aus 2021	P42	54.10.01.04	785120	6700M004	Tiefbaumaßnahmen		37.000,00	31.12.2021	Mittelübertr. allgemein					
											31.12.2021						
21217638	JA	01.02.2023	JM23.000.000.000538 aus 2021	P42	54.10.01.07	099520	6300M001	QuellKto. Tiefbaumaßnahmen		21.700,00	01.02.2023	Mittelübertr. allgemein					
		2100									01.02.2023	Projekt Leader Wanderwege					
21217639	JA	01.02.2023	JM23.000.000.000538 aus 2021	P41	54.10.01.07	785120	6300M001	Tiefbaumaßnahmen	21.700,00		01.02.2023	Mittelübertr. allgemein					
		2100									01.02.2023	Projekt Leader Wanderwege					
21217692	JA	01.02.2023	JM23.000.000.000540 aus 2021	P41	54.10.01.07	219119	6300M001	QuellKto. Sonstige Investitionszuwendungen vom Land	19.500,00		01.02.2023	Mittelübertr. allgemein					
		2100									01.02.2023	Projekt Leader Wanderwege					
21217693	JA	01.02.2023	JM23.000.000.000540 aus 2021	P42	54.10.01.07	681190	6300M001	Sonstige Investitionszuwendungen vom Land		19.500,00	01.02.2023	Mittelübertr. allgemein					
		2100									01.02.2023	Projekt Leader Wanderwege					
21217761	JA	01.02.2023	JM23.000.000.000541 aus 2019	P41	55.20.01.01	219119	6900M004	QuellKto. Sonstige Investitionszuwendungen vom Land	160.000,00		01.02.2023	Mittelübertr. allgemein					
		2100									01.02.2023	Hochwasserrisiko					
21217762	JA	01.02.2023	JM23.000.000.000541 aus 2019	P42	55.20.01.01	681190	6900M004	Sonstige Investitionszuwendungen vom Land		160.000,00	01.02.2023	Mittelübertr. allgemein					
		2100									01.02.2023	Hochwasserrisiko					
21218005	JA	01.02.2023	JM23.000.000.000543 aus 2021	P42	36.51.01.01	099150	A365101	QuellKto. Zuweisungen u. Zuschüsse für Investitionen Verb. L		35.000,00	01.02.2023	Mittelübertr. allgemein					
		1400									01.02.2023	Wasserföhe Zuschuss WGF					

## Stadt Frankenberg/Sa. Zusammengefasste Übersicht der zu übertragenden Haushaltsmittel von 2021 nach 2022

5271 Stadt Frankenberg/Sa.  
Druckliste: F60041

### Planungsjournal Haushaltsjahr 2022 ( in EUR )

20.11.2023 11:54:31  
Seite 28 von 28

Journal- zeile	BK Budget	Buch.Dat. 4	Beleg-Nr. Periode/Planjahr 5	BS 6	Produkt GProdukt 7 8	Konto GKonto 9 10	Maßnahme GMaßn. 11 12	Kontobezeichnung Gegenkontobezeichnung 13	Soll 14	Haben 15	Antragsdat. Beschlussdat. 16	Buchuntexte 17	Planvariante 18
21218006	JA	01.02.2023	JM23.000.000.000543 aus 2021	P41	36.51.01.01	781500	A365101	Zuweisungen u. Zuschüsse für Investitionen an verbundene U	35.000,00		01.02.2023 01.02.2023	Mittelübertr. allgemein Wasserföhe Zuschuss WGF	
<b>Summe Mittelübertragungen:</b>									19.941.756,46	19.941.756,46			

**gebucht:** Ivonne Gudat  
\_\_\_\_\_

**beantragt:**  
\_\_\_\_\_

**beschlossen:**  
\_\_\_\_\_

**Druckparameter:** Belegart: JM Buchschl.: P4% bis: 2021 Mandant: 5271 Stadt Frankenberg/Sa. HH-Jahr: 2022  
(zuzüglich der Einschränkungen aus der Nutzerverwaltung für 'C5271044')

**Stadt Frankenberg/Sa.**  
**Jahresabschluss zum 31. Dezember 2021**

**Rechenschaftsbericht für das Haushaltsjahr 2021**

**I. Vorbemerkungen**

Der Rechenschaftsbericht ist ein Pflichtbestandteil des Jahresabschlusses (§ 88 Abs. 2 SächsGemO) und dient der Erläuterung des Jahresabschlusses. Im Rechenschaftsbericht, der mit verschiedenen Ergänzungen und Modifikationen das kommunalwirtschaftliche Pendant zum handelsrechtlichen Lagebericht (§ 289 HGB) ist, soll nach § 53 der Sächsischen Kommunalhaushaltsverordnung (SächsKomHVO) dargestellt werden:

- der Verlauf der Haushaltswirtschaft und die Lage der Stadt dergestalt, dass ein den tatsächlichen Verhältnissen entsprechendes Bild vermittelt wird; hierzu sind die wichtigsten Ergebnisse des Jahresabschlusses und erhebliche Abweichungen der Jahresergebnisse von den Haushaltsansätzen zu erläutern und eine Bewertung der Abschlussrechnungen vorzunehmen,
- die Erreichung der wesentlichen Ziele,
- Angaben über den Stand der kommunalen Aufgabenerfüllung,
- Vorgänge von besonderer Bedeutung, die nach dem Schluss des Haushaltsjahres eingetreten sind,
- zu erwartende positive Entwicklungen und mögliche Risiken,
- die Ausführung eines Haushaltsstrukturkonzeptes,
- die Entwicklung und Abdeckung der Fehlbeträge sowie
- die Auswertung der für die Schlüsselprodukte gesetzten Leistungsziele anhand der zur Messung der Zielerreichung gebildeten Kennzahlen.

Am Schluss des Rechenschaftsberichtes sind weitere Angaben zum Bürgermeister, zum Fachbediensteten für das Finanzwesen sowie zu den Ratsmitgliedern, auch wenn sie in der abgelaufenen Rechnungsperiode ausgeschieden sind oder erst im laufenden Jahr dazugekommen sind, verpflichtend vorzunehmen.

## **II. Vorgenommene Einschränkungen und Verweise auf weiterführende Dokumente**

Im vorliegenden Rechenschaftsbericht sind Sachverhalte, welche bereits im Anhang erläutert werden, nicht nochmals aufgeführt. Diese Einschränkung betrifft insbesondere Erläuterungen zur Zusammensetzung der Einzelpositionen der Vermögens-, Ergebnis- und Finanzrechnung sowie deren Veränderung zum Vorjahr.

## **III. Verlauf der Haushaltswirtschaft 2021**

Die Haushaltssatzung der Stadt Frankenberg/Sa. mit den Ortsteilen Altenhain, Dittersbach, Langenstriegis, Mühlbach/Hausdorf, Sachsenburg/Irbersdorf für die Haushaltsjahre 2021/2022 wurde durch den Stadtrat mit Beschluss-Nr. 1.2-204/2020/2 am 09. Dezember 2019 beschlossen.

Mit Bescheid zur Haushaltssatzung für die Jahre 2021/2022 vom 03. Februar 2021 der Rechtsaufsichtsbehörde wurde der Haushalt genehmigt.

Die Planung und der Vollzug der Haushaltsjahre 2021/2022 gestalteten sich im Zusammenhang mit den Auswirkungen der Corona-Pandemie als sehr anspruchsvoll. Der Bürgermeister und der Stadtrat der Stadt Frankenberg/Sa. sowie die Verwaltung reagierten frühzeitig auf die unvorhersehbare Herausforderung.

Im Gesamtergebnishaushalt weist der Haushaltsplan einen veranschlagten Fehlbedarf von EUR 501.960,00 aus. Dieser setzt sich aus einem Fehlbedarf beim veranschlagten ordentlichen Ergebnis in Höhe von EUR 506.959,00 und einem veranschlagten Überschuss beim Sonderergebnis von EUR 4.999,00 zusammen.

Der Gesamtfinanzhaushalt weist einen geplanten Fehlbedarf an Zahlungsmitteln aus Veranschlagungen des Haushaltsjahres von EUR 175.934,00 aus.

Im Laufe des Haushaltsjahres haben sich Änderungen ergeben, die zu einem Nachtragshaushalt geführt haben, jedoch wurde ein solcher nicht aufgestellt. Hierzu wird auf die Position III. 5. "Rückblick auf das Haushaltsjahr 2021 der Stadt Frankenberg/Sa." verwiesen. Darüber hinaus entstandene Änderungen wurden soweit möglich als fortgeschriebener Ansatz berücksichtigt. In den Auswertungen aus der Finanzbuchhaltung werden bei den fortgeschriebenen Ansätzen neben den Daten der Haushalts-/Nachtragsplanung auch Haushaltsreste, Haushaltsübertragungen und ggf. Verpflichtungsermächtigungen der Vorjahre, über- und außerplanmäßige Mittel sowie etwaige Verschiebungen von Budgetmitteln ausgewiesen. Daher kann es hier zu Abweichungen zwischen dem Haushaltsplan und den fortgeschriebenen Ansätzen kommen.



Das Ergebnis des Jahresabschlusses 2021 hat sich gegenüber dem fortgeschriebenen Ansatz um EUR 660.962,61 verschlechtert.

	Plan EUR	Fortg. Ansatz EUR	Ergebnis EUR	Veränderung** EUR
<b>Ordentliches Ergebnis</b>	-506.959,00	-701.261,64	-1.847.796,39	-1.146.534,75
<b>Sonderergebnis</b>	4.999,00	366.437,36	852.009,50	485.572,14
<b>Gesamtergebnis</b>	<b>-501.960,00</b>	<b>-334.824,28</b>	<b>-995.786,89</b>	<b>-660.962,61</b>
<b>Abdeckung von Fehlbeträgen des ordentlichen Ergebnisses aus Vorjahren</b>	<b>0,00</b>	<b>0,00</b>	<b>0,00</b>	<b>0,00</b>
<b>Abdeckung von Fehlbeträgen des Sonderergebnisses aus Vorjahren</b>	<b>0,00</b>	<b>0,00</b>	<b>0,00</b>	<b>0,00</b>
<b>Verrechnung eines Fehlbetrags im ordentlichen Ergebnis mit dem Basiskapital gemäß § 72 Abs. 3 Satz 3 SächsGemO</b>	<b>839.932,00</b>	<b>839.932,00</b>	<b>28.203,58</b>	<b>-811.728,42</b>
<b>Verrechnung eines Fehlbetrags im Sonderergebnis mit dem Basiskapital gemäß § 72 Abs. 3 Satz 3 SächsGemO</b>	<b>0,00</b>	<b>0,00</b>	<b>0,00</b>	<b>0,00</b>
<b>Verbleibendes Gesamtergebnis</b>	<b><u>337.972,00</u></b>	<b><u>505.107,72</u></b>	<b><u>-967.583,31</u></b>	<b><u>-1.472.691,03</u></b>

Der Finanzmittelfluss des Jahres 2021 ist gegenüber dem fortgeschriebenen Ansatz um EUR 2.740.567,15 positiver ausgefallen.

	Plan EUR	Fortg. Ansatz EUR	Ergebnis EUR	Veränderung** EUR
Zahlungsmittelsaldo aus laufender Verwaltungstätigkeit	615.366,00	414.140,41	-144.382,45	-558.522,86
Zahlungsmittelsaldo aus Investitionstätigkeit	-643.300,00	-1.958.165,76	865.852,92	2.824.018,68
Zahlungsmittelsaldo aus Finanzierungstätigkeit	-360.000,00	-360.000,00	-356.501,18	3.498,82
Saldo aus haushaltsunwirksamen Vorgängen	212.000,00	394.235,20	865.807,71	471.572,51
<b>Nachrichtlich: Zahlungsmittelsaldo des Haushaltsjahres</b>	<b><u>-175.934,00</u></b>	<b><u>-1.509.790,15</u></b>	<b><u>1.230.777,00</u></b>	<b><u>2.740.567,15</u></b>

\*\* Die Veränderung bezieht sich auf den Vergleich Ergebnis / fortgeschriebener Ansatz. Der fortgeschriebene Ansatz enthält auch Budgetumbuchungen und über- und außerplanmäßige Erträge und Aufwendungen bzw. Ein- und Auszahlungen.

Auf die jeweiligen Gründe, die zu den Veränderungen geführt haben, wird später eingegangen.

1. Vermögensrechnung

Entwicklung der wesentlichen Positionen der Vermögensrechnung:

Aktivseite	Stand zum	Stand zum	Veränderung	
	31.12.2020	31.12.2021	TEUR	%
	TEUR	TEUR	TEUR	
Immaterielle Vermögensgegenstände	28	31	3	10,7
Sonderposten für geleistete Investitionszuwendungen	29.602	30.644	1.042	3,5
Sachanlagevermögen	63.969	65.357	1.388	2,2
Finanzanlagevermögen	83.047	83.389	342	0,4
<b>Anlagevermögen</b>	<b>176.647</b>	<b>179.421</b>	<b>2.774</b>	<b>1,6</b>
Vorräte	401	401	0	0,0
Öffentlich-rechtliche Forderungen und Forderungen aus Transferleistungen	1.509	1.045	-464	-30,7
Privatrechtliche Forderungen, Wertpapiere des Umlaufvermögens	1.200	478	-722	-60,2
Liquide Mittel	2.142	3.373	1.231	57,5
<b>Umlaufvermögen</b>	<b>5.253</b>	<b>5.297</b>	<b>44</b>	<b>0,8</b>
<b>Aktive Rechnungsabgrenzungsposten</b>	<b>14</b>	<b>11</b>	<b>-3</b>	<b>-21,4</b>
<b>Nicht durch Kapitalposition gedeckter Fehlbetrag</b>	<b>0</b>	<b>0</b>	<b>0</b>	<b>0,0</b>
<b>Aktiva</b>	<b>181.913</b>	<b>184.730</b>	<b>2.817</b>	<b>1,5</b>

Passivseite	Stand zum	Stand zum	Veränderung	
	31.12.2020	31.12.2021	TEUR	%
	TEUR	TEUR	TEUR	
Basiskapital	104.057	104.029	-28	0,0
Rücklagen	2.984	2.016	-968	-32,4
Jahresfehlbetrag des ordentlichen Ergebnisses und Vortrag von Fehlbeträgen des ordentlichen Ergebnisses aus Vorjahren	0	0	0	0,0
Fehlbetrag des Sonderergebnisses und Vortrag von Fehlbeträgen des Sonderergebnisses aus den Vorjahren	0	0	0	0,0
<b>Kapitalposition</b>	<b>107.041</b>	<b>106.045</b>	<b>-996</b>	<b>-0,9</b>
<b>Sonderposten</b>	<b>46.533</b>	<b>62.095</b>	<b>15.562</b>	<b>33,4</b>
<b>Rückstellungen</b>	<b>746</b>	<b>741</b>	<b>-5</b>	<b>-0,7</b>
<b>Verbindlichkeiten</b>	<b>26.059</b>	<b>14.222</b>	<b>-11.837</b>	<b>-45,4</b>
<b>Passive Rechnungsabgrenzungsposten</b>	<b>1.534</b>	<b>1.627</b>	<b>93</b>	<b>6,1</b>
<b>Passiva</b>	<b>181.913</b>	<b>184.730</b>	<b>2.817</b>	<b>1,5</b>

Die Veränderungen der einzelnen Bilanzpositionen sowie die Ergebnisverwendung sind weitestgehend im Anhang zum Jahresabschluss erläutert, weshalb auf eine (erneute) Schilderung verzichtet wird.

2. Ergebnisrechnung

Entwicklung der wesentlichen Positionen der Ergebnisrechnung, im Vergleich zum Ergebnishaushalt:

	<b>Fortg. Ansatz</b>	<b>Ergebnis</b>	<b>Veränderung*</b>	
	TEUR	TEUR	TEUR	%
Steuern und ähnliche Abgaben	10.669	10.413	-256	-2,4
Zuweisungen und Umlagen nach Arten und aufgelöste Sonderposten	14.230	11.923	-2.307	-16,2
Sonstige Transfererträge	0	0	0	0,0
Öffentlich-rechtliche Leistungsentgelte	1.191	1.028	-163	-13,7
Privatrechtliche Leistungsentgelte	318	273	-45	-14,2
Kostenerstattungen und Kostenumlagen	967	507	-460	-47,6
Zinsen und sonstige Finanzerträge	1.095	995	-100	-9,1
Aktivierete Eigenleistungen und Bestandsveränderungen	0	0	0	0,0
Sonstige ordentliche Erträge	444	1.669	1.225	275,9
<b>Summe der ordentlichen Erträge</b>	<b>28.913</b>	<b>26.808</b>	<b>-2.105</b>	<b>-7,3</b>
Personalaufwendungen	7.698	7.460	-238	-3,1
Versorgungsaufwendungen	0	0	0	0,0
Aufwendungen für Sach- und Dienstleistungen	5.332	5.127	-205	-3,8
Abschreibungen im ordentlichen Ergebnis	2.492	2.610	118	4,7
Zinsen und ähnlichen Aufwendungen	67	95	28	41,8
Transferaufwendungen und Abschreibungen auf Sonderposten für geleistete Investitionsförderungsmaßnahmen	12.125	11.845	-280	-2,3
Sonstige ordentliche Aufwendungen	1.900	1.520	-380	-20,0
<b>Summe der ordentlichen Aufwendungen</b>	<b>29.614</b>	<b>28.656</b>	<b>-958</b>	<b>-3,2</b>
<b>Ordentliches Ergebnis</b>	<b>-700</b>	<b>-1.848</b>	<b>-1.148</b>	<b>-164,0</b>
Außerordentliche Erträge	842	1.229	387	46,0
Außerordentliche Aufwendungen	476	377	-99	-20,8
<b>Sonderergebnis</b>	<b>366</b>	<b>852</b>	<b>486</b>	<b>132,8</b>
<b>Gesamtergebnis</b>	<b>-335</b>	<b>-996</b>	<b>-661</b>	<b>-197,3</b>

	<b>Fortg. Ansatz</b>	<b>Ergebnis</b>	<b>Veränderung*</b>	
	TEUR	TEUR	TEUR	%
Abdeckung von Fehlbeträgen des ordentlichen Ergebnisses aus Vorjahren	0	0	0	0,0
Abdeckung von Fehlbeträgen des Sonderergebnisses aus Vorjahren	0	0	0	0,0
Verrechnung eines Fehlbetrags im ordentlichen Ergebnis mit dem Basiskapital gemäß § 72 Abs. 3 Satz 3 SächsGemO	0	28	28	0,0
Verrechnung eines Fehlbetrags im Sonderergebnis mit dem Basiskapital gemäß § 72 Abs. 3 Satz 3 SächsGemO	0	0	0	0,0
<b>Zwischensumme: Abdeckung von Fehlbeträgen aus Vorjahren sowie Fehlbetragsverrechnung nach § 72 SächsGemO</b>	<b>0</b>	<b>28</b>	<b>28</b>	<b>0,0</b>
<b>Verbleibendes Gesamtergebnis</b>	<b>-335</b>	<b>-968</b>	<b>-633</b>	<b>-189,0</b>

\* Die Veränderung bezieht sich auf den Vergleich Ergebnis / fortgeschriebener Ansatz. Der fortgeschriebene Ansatz enthält auch Budgetumbuchungen und über- und außerplanmäßige Erträge und Aufwendungen.

Bezüglich der Ergebnisverwendung wird an dieser Stelle auf die Ausführung im Anhang verwiesen.

#### Erläuterung der wesentlichen Abweichungen in der Ergebnisrechnung

Das tatsächliche Gesamtergebnis der Ergebnisrechnung hat sich, verglichen mit dem fortgeschriebenen Ansatz, um TEUR 661 schlechter als geplant entwickelt. Das ordentliche Ergebnis hat sich dabei um TEUR 1.148 schlechter entwickelt, die Entwicklung des Sonderergebnisses ist um TEUR 486 besser.

Die Veränderungen sind nachfolgend nochmals zusammengefasst dargestellt:

	<b>Abweichung</b>	<b>Ergebnis</b>	<b>Fortg. Ansatz</b>
	TEUR	TEUR	TEUR
Verschlechterung des Gesamtergebnisses	-661	-996	-335
Verschlechterung des ordentlichen Ergebnisses	-1.147	-1.848	-701
<i>Verschlechterung der ordentlichen Erträge</i>	-2.105	26.808	28.913
<i>Verbesserung der ordentlichen Aufwendungen</i>	958	-28.656	-29.614
Verbesserung des Sonderergebnisses:	486	852	366
<i>Verbesserung der außerordentlichen Erträge</i>	387	1.229	842
<i>Verbesserung der außerordentlichen Aufwendungen</i>	99	-377	-476
<u>Nachrichtlich:</u>			
Verschlechterung der ordentlichen und außerordentlichen Erträge	-1.718	28.037	29.755
Verbesserung der ordentlichen und außerordentlichen Aufwendungen	1.057	-29.033	-30.090

#### Wesentliche Abweichungen zwischen den geplanten und tatsächlichen Erträgen

Im Haushaltsjahr 2021 haben sich die ordentlichen Erträge schlechter und die außerordentlichen Erträge besser entwickelt, als dieses im fortgeschriebenen Ansatz vorgesehen war.

In der nachfolgenden Tabelle sind die wesentlichen Abweichungen bei den ordentlichen Erträgen dargestellt, wobei sich die Beschreibung des Sachverhalts an der Bezeichnung in der Buchhaltung orientiert:

<b>Sachverhalt</b>	<b>Veränderung TEUR</b>
<u>Wesentliche Verbesserungen</u>	
Zuschreibungen	1.075
Erträge aus der Auflösung von Sonderposten aus Zuwendungen	1.072
Erträge aus der Auflösung von Sonderposten aus Zuwendungen, Zuweisungen, Beiträgen, Kostenerstattung	238
Gemeindeanteil an der Einkommenssteuer	100
Gemeindeanteil an der Umsatzsteuer	80
Konzessionsabgaben	31
Elternbeiträge	25
Kostenerstattungen u. Kostenumlagen Private Unternehmen	13
Kostenerstattungen u. Kostenumlagen Gemeinden/Verbände	12
Kostenerstattungen u. Kostenumlagen Land	12
<u>Wesentliche Verschlechterungen</u>	
Erträge aus der Auflösung von Sonderposten aus Zuwendungen	-1.504
Allgemeine Schlüsselzuweisungen	-1.268
Sonstige allgemeine Zuweisungen Land	-690
Kostenerstattungen u. Kostenumlagen Verb. Untern., Beteilig. u. Sonderverm.	-480
Gewerbesteuer	-415
Benutzungsgebühren u. ähnliche Entgelte	-157
Zuweisungen u. Zuschüsse ESF-Fördermittel	-81
Zuweisungen u. Zuschüsse für laufende Zwecke Land	-63
Nachzahlungszinsen (GwST)	-44
Sonst. Privat-rechtl. Leistungsentgelte Verm. Einnahmen	-31
Sonstige Veränderungen (hier: Verschlechterung)	-30
nachrichtlich: Saldo der Verschlechterung der ordentlichen Erträge	-2.105

Die außerordentlichen Erträge sind um TEUR 387 höher ausgefallen, als in der Planung veranschlagt. Dies betrifft im Wesentlichen diverse Landeszuschüsse i. Z. m. der Corona-Pandemie sowie die Erträge aus der Veräußerung von Vermögensgegenständen ("Buchgewinne").

Wesentliche Abweichungen zwischen den geplanten und tatsächlichen Aufwendungen

Im Haushaltsjahr 2021 haben sich sowohl die ordentlichen Aufwendungen als auch die außerordentlichen Aufwendungen besser entwickelt, als dieses im fortgeschriebenen Ansatz vorgesehen war.

In der nachfolgenden Tabelle sind die wesentlichen Abweichungen bei den ordentlichen Aufwendungen dargestellt. Auch hier orientiert sich die Beschreibung des Sachverhalts an der Bezeichnung in der Buchhaltung:

<b>Sachverhalt</b>	<b>Veränderung TEUR</b>
<u>Wesentliche Verbesserungen</u>	
Abschreibungen-neu	1.243
Gerichts-Anwalts-und Sachverständigenkosten	276
Zuweisungen u. Zuschüsse für laufende Zwecke Private Unternehmen	244
Kreisumlage	209
Beiträge zur gesetzlichen Sozialversicherung für Arbeitnehmer	113
Abschreibungen auf immaterielles Vermögen u. Sachvermögen	63
Unterhaltung des sonstigen unbeweglichen Vermögens	54
Mieten EBI/WGF	52
Mieten u. Pachten	46
Dienstaufwendungen f. Kommunal-Kombi-Beschäftigte	45
Gewerbesteuerumlage	44
Aus-und Fortbildung	41
Dienstaufwendungen ESF	39
Dienstleistung Dritter - ESF	34
<u>Wesentliche Verschlechterungen</u>	
Abschreibungen auf immaterielles Vermögen u. Sachvermögen	-887
Abschreibungen auf Finanzanlagevermögen	-316
Abschreibungen auf Sonderposten für geleistete Investitionszuwendungen	-249
Einzelwertberichtigung von Forderungen	0
Sonstige Veränderungen (hier: Verschlechterung)	-93
nachrichtlich:	
Saldo der Verbesserung der ordentlichen Aufwendungen	958

Die außerordentlichen Aufwendungen sind um TEUR 99 niedriger ausgefallen. Zurückzuführen ist dieses insbesondere auf die Aufwendungen i. Z. m. der Corona-Pandemie sowie die Aufwendungen aus der Veräußerung von Vermögensgegenständen.

3. Finanzrechnung

Entwicklung der wesentlichen Positionen der Finanzrechnung im Vergleich zum Finanzhaushalt:

	<b>Fortg. Ansatz</b>	<b>Ergebnis</b>	<b>Veränderung*</b>	
	TEUR	TEUR	TEUR	%
Steuern und ähnliche Abgaben	10.669	10.421	-248	-2,3
Zuweisungen und Umlagen für laufende Verwaltungstätigkeit	11.897	10.225	-1.672	-14,1
sonstige Transfereinzahlungen	0	0	0	0,0
öffentlich-rechtliche Leistungsentgelte, ausgenommen Investitionsbeiträge	1.187	1.053	-134	-11,3
privatrechtliche Leistungsentgelte	318	268	-50	-15,7
Kostenerstattungen und Kostenumlagen	967	436	-531	-54,9
Zinsen und sonstige Finanzeinzahlungen	1.095	1.507	412	37,6
sonstige haushaltswirksame Einzahlungen aus laufender Verwaltungstätigkeit	444	378	-66	-14,9
<b>Summe der Einzahlungen aus lfd. Verwaltungstätigkeit</b>	<b>26.576</b>	<b>24.288</b>	<b>-2.288</b>	<b>-8,6</b>
Personalauszahlungen	7.764	7.492	-272	-3,5
Versorgungsauszahlungen	0	0	0	0,0
Auszahlungen für Sach- und Dienstleistungen	5.404	5.088	-316	-5,8
Zinsen und sonstige Finanzauszahlungen	109	77	-32	-29,4
Transferauszahlungen aus laufender Verwaltungstätigkeit	10.978	10.302	-676	-6,2
sonstige haushaltswirksame Auszahlungen aus laufender Verwaltungstätigkeit	1.907	1.474	-433	-22,7
<b>Summe der Auszahlungen aus lfd. Verwaltungstätigkeit</b>	<b>26.162</b>	<b>24.432</b>	<b>-1.730</b>	<b>-6,6</b>
<b>Zahlungsmittelfluss aus lfd. Verwaltungstätigkeit</b>	<b>414</b>	<b>-144</b>	<b>-558</b>	<b>-134,8</b>
Einzahlungen aus Investitionszuwendungen	6.782	3.960	-2.822	-41,6
Einzahlungen aus Investitionsbeiträgen und ähnlichen Entgelten für Investitionstätigkeit	0	9	9	0,0
Einzahlungen aus der Veräußerung von immateriellen Vermögensgegenständen	0	0	0	0,0
Einzahlungen aus der Veräußerung von Grundstücken, Gebäuden und sonstigen unbeweglichen Vermögensgegenständen	713	802	89	12,5
Einzahlungen aus der Veräußerung von übrigem Sachanlagevermögen	60	64	4	6,7
Einzahlungen aus der Veräußerung von Finanzanlagevermögen und von Wertpapieren des Umlaufvermögens	1	65	64	6.400,0
Einzahlungen für sonstige Investitionstätigkeit	0	0	0	0,0
<b>Summe der Einzahlungen aus Investitionstätigkeit</b>	<b>7.556</b>	<b>4.901</b>	<b>-2.655</b>	<b>-35,1</b>



	Fortg. Ansatz	Ergebnis	Veränderung*	
	TEUR	TEUR	TEUR	%
Auszahlungen für den Erwerb von immateriellen Vermögensgegenständen	543	15	-528	-97,2
Auszahlungen für den Erwerb von Grundstücken, Gebäuden und sonstigen unbeweglichen Vermögensgegenständen	513	485	-28	-5,5
Auszahlungen für Baumaßnahmen	4.791	1.253	-3.538	-73,8
Auszahlungen für den Erwerb von übrigem Sachanlagevermögen	690	452	-238	-34,5
Auszahlungen für den Erwerb von Finanzanlagevermögen und von Wertpapieren des Umlaufvermögens	0	0	0	0,0
Auszahlungen für Investitionsförderungsmaßnahmen	2.977	1.831	-1.146	-38,5
Auszahlungen für sonstige Investitionstätigkeit	0	0	0	0,0
<b>Summe der Auszahlungen aus Investitionstätigkeit</b>	<b>9.514</b>	<b>4.035</b>	<b>-5.479</b>	<b>-57,6</b>
<b>Zahlungsmittelfluss aus Investitionstätigkeit</b>	<b>-1.958</b>	<b>866</b>	<b>2.824</b>	<b>144,2</b>
Einzahlungen aus Finanzierungstätigkeiten	19	0	-19	-100,0
Auszahlungen aus Finanzierungstätigkeiten	379	357	-22	-5,8
<b>Zahlungsmittelfluss aus Finanzierungstätigkeit</b>	<b>-360</b>	<b>-357</b>	<b>3</b>	<b>0,8</b>
Haushaltsunwirksame Einzahlungen	242	5.778	5.536	2.287,6
Haushaltsunwirksame Auszahlungen	-152	4.913	5.065	3.332,2
<b>Zahlungsmittelfluss aus haushaltsunwirksamen Vorgängen</b>	<b>394</b>	<b>866</b>	<b>472</b>	<b>119,8</b>
Einzahlungen aus der Aufnahme von Kassenkrediten	0	1.133	1.133	0,0
Auszahlungen für die Tilgung von Kassenkrediten	0	1.133	1.133	0,0
<b>Zahlungsmittelfluss aus der Aufnahme und Tilgung von Kassenkrediten</b>	<b>0</b>	<b>0</b>	<b>0</b>	<b>0,0</b>
<b>Gesamtzahlungsmittelfluss</b>	<b>-1.510</b>	<b>1.231</b>	<b>2.741</b>	<b>181,5</b>

\* Die Veränderung bezieht sich auf den Vergleich Ergebnis / fortgeschriebener Ansatz.

In den nachfolgend genannten wesentlichen Veränderungen wird nur auf besonders hervorzuhebende Veränderungen der Zahlungsmittelflüsse aus lfd. Verwaltungstätigkeit und aus Investitionstätigkeit eingegangen, sofern diese nicht bereits in den Erläuterungen zu den Veränderungen der ordentlichen Erträge und Aufwendungen genannt sind.

Der Finanzmittelüberschuss des Haushaltsjahres beträgt TEUR 1.231 (Bestand an Zahlungsmitteln zum Jahresende TEUR 3.373)

Die Einzahlungen aus Investitionstätigkeit haben sich gegenüber dem fortgeschriebenen Ansatz um TEUR 2.655 verschlechtert, was darauf zurückzuführen ist, dass Maßnahmen nicht umgesetzt wurden, und sich diese somit auch auf die Einzahlungen der korrespondierenden Fördermittel (Investitionszuwendungen) ausgewirkt haben.

Bei den Auszahlungen aus Investitionstätigkeit wurden im Haushaltsjahr 2021 deutlich weniger Auszahlungen für Baumaßnahmen getätigt (Verbesserung der Finanzentwicklung: TEUR 3.538) und auch deutlich weniger Auszahlungen für Investitionsförderungsmaßnahmen durch die Stadt geleistet (Verbesserung der Finanzentwicklung: TEUR 1.146). Insgesamt liegen die investiven Auszahlungen um TEUR 5.479 unter dem fortgeschriebenen Ansatz.

Im Finanzmittelfluss aus Finanzierungstätigkeit sind die Tilgungen von Krediten ausgewiesen.

Die Stadt Frankenberg/Sa. hat keine Darlehen neu aufnehmen müssen; die jahresbezogenen Auszahlungen für die Tilgung von Krediten betragen TEUR 357. Daher verringerten sich die Kreditverpflichtungen zum Stichtag verglichen mit dem Vorjahr um TEUR 357.

Der Zahlungsmittelfluss aus haushaltsunwirksamen Zahlungsvorgängen ist im Rahmen der Haushaltsplanung nur in Höhe der Einzahlungen aus Darlehensrückflüssen berücksichtigt und beinhaltet zusätzlich vor allem die nicht planbaren durchlaufenden Posten.

#### Wesentliche Abweichungen zwischen den geplanten und tatsächlichen Einzahlungen aus laufender Verwaltungstätigkeit

Die Veränderungen der Einzahlungen aus laufender Verwaltungstätigkeit gehen einher mit den oben geschilderten Abweichungen der entsprechenden Ertragspositionen. Allerdings haben sowohl die Erträge aus der Auflösung von Sonderposten als auch die Zuschreibungen der Finanzanlagen keinen Zahlungsfluss zur Folge, weshalb sich hieraus keine Auswirkung in der Finanzrechnung ergibt.

#### Wesentliche Abweichungen zwischen den geplanten und tatsächlichen Auszahlungen aus laufender Verwaltungstätigkeit

Bei den Auszahlungen aus laufender Verwaltungstätigkeit sind die Veränderungen ebenfalls mit den unter "2. Ergebnisrechnung" vorgenommenen Erläuterungen zu begründen. Die Abschreibungen haben aber ebenfalls keine Auswirkung auf den Finanzmittelfluss, da es sich hierbei um zahlungsunwirksame Aufwendungen handelt.

#### 4. Beteiligungen

Wir verweisen auf die Berichterstattung über die Jahresabschlüsse zum 31. Dezember 2021 der einzelnen Beteiligungen sowie auf die Erläuterungen im jeweiligen Anhang der Jahresabschlüsse.

#### 5. Rückblick auf das Haushaltsjahr 2021 der Stadt Frankenberg/Sa.

Die Haushaltssatzung der Stadt Frankenberg/Sa. mit den Ortsteilen Altenhain, Dittersbach, Langenstriegis, Mühlbach/Hausdorf, Sachsenburg/Irbersdorf für die Haushaltsjahre 2021/2022 wurde durch den Stadtrat mit Vorlage Nr. 1.2-204/2020/2 am 09. Dezember 2020 beschlossen.

Mit Bescheid der Rechtsaufsichtsbehörde zum Doppelhaushalt 2021/2022 vom 03. Februar 2021 wurde der Haushalt genehmigt. Die Haushaltssatzung für die Haushaltsjahre 2021/2022 erlangte nach Ende

der Auslegungsfrist zum 03. März 2021 Rechtskraft. In seiner Sitzung am 03. März 2021 beschloss der Stadtrat außerdem den Verzicht eines Gesamtabchlusses der Stadt Frankenberg/Sa. für die Haushaltsjahre 2021/2022.

Der Vollzug des Doppelhaushaltes 2021/2022 gestaltete sich im Zusammenhang mit den Auswirkungen der Corona-Pandemie als sehr anspruchsvoll. Der Bürgermeister informierte den Stadtrat mit Schreiben vom 27. Mai 2021 über die aktuelle Finanzlage der Stadt und über die Anordnung der sofortigen haushaltswirtschaftlichen Sperre. Das zu erwartende finanzielle Defizit zum Jahresende betrug zu diesem Zeitpunkt ca. EUR 2,0 Mio.. Mit Schreiben vom 22. Oktober 2021 der Kommunalaufsicht des Landratsamtes Mittelsachsen stellte die Stadt die Arbeiten an der 1. Nachtragshaushaltssatzung 2021/2022 ein und favorisierte den Beginn der Haushaltssicherung. Darauf aufbauend beschloss der Stadtrat in seiner Sitzung am 23. November 2021 (Vorlage Nr. 2.2-225/2021/2) die Aufstellung eines Haushaltssicherungskonzeptes für die Jahre 2022 bis 2025.

#### 6. Rückblick auf das Haushaltsjahr 2022 der Stadt Frankenberg/Sa.

Nachtragshaushaltssatzung 2022:

Bereits am 13. Dezember 2021 erfolgte die Anordnung der haushaltswirtschaftlichen Sperre für das Haushaltsjahr 2022 im Zusammenhang mit der Erstellung der 1. Nachtragshaushaltssatzung 2022 und der Fortsetzung der Haushaltskonsolidierung.

Der Beschluss des Stadtrates zur 1. Nachtragshaushaltssatzung 2022 fand am 04. Mai 2022 (2.2-238/2022/2) statt und wurde mit Schreiben der Kommunalaufsicht vom 29. Juni 2022 unter Auflagen nicht beanstandet. Die Veröffentlichung erfolgte im Amtsblatt 07/Jahrgang 30 vom 08. Juli 2022. Am 18. Juli 2022 wurde der 1. Nachtragshaushalt rechtskräftig.

Anlass für den Erlass der 1. Nachtragssatzung 2022 waren die finanziellen Auswirkungen in Folge des neuen Finanzausgleichsgesetzes sowie der COVID-19-Pandemie. Insbesondere bei den Erträgen und Einzahlungen der Stadt Frankenberg/Sa. ergab die Hochrechnung für die Planjahre 2021 bis 2025 anhand der inzwischen vorliegenden Festsetzungsbescheide zum Finanzausgleich für das Ausgleichsjahr 2021 und über Zuweisungen nach § 22a Nummer 7 SächsFAG, der für das Jahr 2022 neu ermittelten Steuerkraftmesszahl anhand der vierteljährlichen Kassenstatistik (III.+IV. Quartal 2020 und I. und II. Quartal 2021) sowie den neueren Orientierungsdaten des Sächsischen Finanzministeriums im Vergleich zu den Planzahlen im Doppelhaushalt 2021/2022 erhebliche Fehlbeträge.

Laut § 77 Abs. 2 SächsGemO hat die Gemeinde unverzüglich eine Nachtragssatzung zu erlassen, wenn

- 1. sich zeigt, dass im Ergebnishaushalt beim Gesamtergebnis ein erheblicher Fehlbetrag entsteht oder ein veranschlagter Fehlbetrag sich erheblich vergrößert und sich dies nicht durch andere Maßnahmen vermeiden lässt,*

2. im Finanzhaushalt zwischen dem Zahlungsmittelsaldo aus laufender Verwaltungstätigkeit gemäß § 74 Abs. 2 S. 1 Nr. 1 Buchstabe b Doppelbuchstabe aa und dem Betrag der ordentlichen Kredittilgung und des Tilgungsanteils der Zahlungsverpflichtungen aus kreditähnlichen Rechtsgeschäften eine wesentliche Differenz besteht, die auch nicht durch verfügbare Mittel gemäß § 72 Abs. 4 S. 2 gedeckt werden kann.

Nach dem Erlass des Sächsischen Staatsministeriums des Innern (SMI) in Bezug auf die COVID-19-Pandemie vom 21. Juli 2021 Nr. V. **entfiel die Aufstellung eines Haushaltsstrukturkonzeptes** gemäß § 72 Abs. 3 S. 5 SächsGemO, wenn die Fehlbeträge im Ergebnishaushalt durch die finanziellen Auswirkungen der Pandemie verursacht wurden.

Die Befreiung von der Erstellung einer Nachtragssatzung nach § 77 Abs. 2 SächsGemO war für den Doppelhaushalt 2021/2022 der Stadt Frankenberg/Sa. gemäß dem o.g. Erlass des SMI vom 21. Juli 2021 nicht gegeben. Diese galt nur für Haushaltssatzungen 2020 bzw. Doppelhaushaltssatzungen 2020/2021.

Gemäß § 8 Abs. 1 SächsKomHVO muss der Nachtragshaushaltsplan alle erheblichen Änderungen der Erträge und Einzahlungen sowie Aufwendungen und Auszahlungen, die zum Zeitpunkt der Aufstellung übersehbar sind, enthalten. Aus diesem Grund erfolgten umfangreiche Änderungen der Planansätze. Außerdem wurden über- und außerplanmäßige Aufwendungen und Auszahlungen, welche sich aus dem Vollzug des Haushaltsjahres 2022 infolge von Budgetumschichtungen bzw. Entscheidungen des Bürgermeisters bzw. Stadtrates bereits ergaben, mit in den Nachtragshaushalt 2022 übernommen.

Mit der 1. Nachtragshaushaltssatzung änderten sich die Festsetzungen im Ergebnishaushalt sowie im Finanzhaushalt wie nachstehend:

<b>Planjahr 2022</b>	<b>Gesamtbeträge bisher</b>	<b>erhöht um</b>	<b>vermindert um</b>	<b>Gesamtbetrag einschließlich Nachtrag</b>
	Euro	Euro	Euro	Euro
<b>Ergebnishaushalt</b>				
Ordentliche Erträge	28.897.941	276.658	0	29.174.599
Ordentliche Aufwendungen	29.657.403	273.803	0	29.931.206
<b>Ordentliches Ergebnis</b>	<b>-759.462</b>	<b>2.855</b>	<b>0</b>	<b>-756.607</b>
Außerordentliche Erträge	100.000	663.775	0	763.775
Außerordentliche Aufwendungen	115.000	523.775	0	638.775
<b>Sonderergebnis</b>	<b>-15.000</b>	<b>140.000</b>	<b>0</b>	<b>125.000</b>
<b>Gesamtergebnis</b>	<b>-774.462</b>	<b>142.885</b>	<b>0</b>	<b>-631.607</b>

<b>Finanzhaushalt</b>				
Einzahlungen aus laufender Verwaltungstätigkeit	26.375.564	416.658	0	26.792.222
Auszahlungen aus laufender Verwaltungstätigkeit	25.877.622	273.803	0	26.151.425
<b>Zahlungsmittelüberschuss oder –bedarf</b>	<b>497.942</b>	<b>142.855</b>	<b>0</b>	<b>640.797</b>
Einzahlungen für Investitionstätigkeit	3.301.999	0	1.338.382	1.963.617
Auszahlungen für Investitionstätigkeit	4.556.800	0	1.024.307	3.532.493
<b>Saldo der Ein- und Auszahlungen aus Investitionstätigkeit</b>	<b>-1.254.801</b>	<b>0</b>	<b>314.075</b>	<b>-1.568.876</b>
Einzahlungen für Finanzierungstätigkeit	437.300	0	0	437.300
Auszahlungen für Finanzierungstätigkeit	710.300	0	0	710.300
<b>Saldo der Ein- und Auszahlungen aus Finanzierungstätigkeit</b>	<b>-273.000</b>	<b>0</b>	<b>0</b>	<b>-273.000</b>
<b>Veränderung des Bestandes an Zahlungsmitteln im Haushaltsjahr</b>	<b>-897.859</b>	<b>0</b>	<b>2.401.607</b>	<b>-3.299.466</b>

Auf eine Neukreditaufnahme sowie auf Verpflichtungsermächtigungen wurde, wie im Ursprungshaushalt verzichtet. Der Höchstbetrag der Kassenkredite wie auch die Hebesätze der Realsteuern blieben ebenso unverändert. Der gesetzmäßige Haushaltsausgleich nach § 24 SächsKomHVO war gegeben.

#### *Zusammenfassendes Fazit zur 1. Nachtragshaushaltssatzung 2022*

Die 1. Nachtragshaushaltssatzung 2022 der Stadt Frankenberg/Sa. glich planerisch den Ergebnishaushalt aus, da das veranschlagte Gesamtergebnis in Höhe von knapp TEUR 200 positiv war. Auch der Zahlungsmittelsaldo aus laufender Verwaltungstätigkeit war hoch genug, um den Kreditverpflichtungen nachkommen zu können.

<b>Jahr</b>	<b>Gesamtergebnis</b> (Pos. Nr. 23 ErgHH) in Euro	<b>Voraussichtlicher Bestand an liquiden</b> <b>Mitteln am Ende des HHJ</b> (Pos. Nr. 55 FinHH) in Euro
2022	-631.607	-426.377
2023	-694.822	4.782
2024	-710.259	271.433
2025	-693.876	657.266

Festzustellen blieb, dass die dauerhafte Leistungsfähigkeit der Stadt Frankenberg/Sa. nicht gefährdet war. Um die Stadt Frankenberg/Sa. jedoch nachhaltig entwickeln bzw. Investitionen umsetzen zu

können, waren weitere Konsolidierungsmaßnahmen einzuleiten. Dabei war die Finanzierungsfähigkeit sämtlicher Bereiche der gemeindlichen Aufgabenerfüllung zu prüfen und neu zu bewerten. Die wesentliche Bedeutung der dauerhaften Leistungsfähigkeit liegt darin, dass die Stadt ihre Haushaltswirtschaft in eigener Verantwortung und unter Berücksichtigung des kommunalen Haushaltsrechts sowie der lokalen Gegebenheiten wirtschaftlich, effizient und sparsam führt, damit die stetige Erfüllung der Pflichtaufgaben sowie eines angemessenen Bestandes an freiwilligen und weisungsfreien Pflichtaufgaben gesichert bleibt und die sich daraus ergebenden finanziellen Folgen dauerhaft bewältigt.

Am 12. Oktober 2022 verabschiedete der Stadtrat das Haushaltsstrukturkonzept für die Jahre 2022 bis 2025 (2.2-250/2022/1) in Höhe von EUR 44.280 mit sofortiger und EUR 132.000 verzögerter Wirkung.

Am 12. Dezember 2022 verlängerte der Bundesrat mit dem Jahressteuergesetz 2022 kurzfristig die bisherige Übergangsregelung zu § 2b UStG bis 31. Dezember 2024. Der Stadtrat beschloss am 07. Dezember 2022 für Frankenberg/Sa. die Anwendung dieser erneuten Verlängerung (2.2-258/2022). Diese galt automatisch, so dass keine erneute Optionserklärung durch die Stadt Frankenberg/Sa. an das Finanzamt erforderlich wurde. Das Finanzamt ist mit Schreiben vom 29. Dezember 2022 über den Stadtratsbeschluss informiert worden.

## 7. Rückblick auf das Haushaltsjahr 2023 der Stadt Frankenberg/Sa.

Die Stadt Frankenberg/Sa. befindet sich seit dem 01. Januar 2023 in der haushaltslosen Zeit. Somit gelten die Regelungen des § 78 der SächsGemO.

Bereits am 01. Dezember 2022 erfolgte im Zusammenhang mit der Erstellung des Entwurfes der Haushaltssatzung 2023 die Anordnung der haushaltswirtschaftlichen Sperre für das Haushaltsjahr 2023.

Den Entwurf der Haushaltssatzung 2023 mit dem Haushaltsplan erhielt der Stadtrat am 26. April 2023 (Vorlage 2.2-264/2023) zur 1. Lesung. Am 27. April 2023 begann die öffentliche Auslegung nach ortsüblicher Bekanntmachung. Am 05. Mai 2023 teilte die Rechtsaufsichtsbehörde des Landratsamtes Mittelsachsen vorsorglich per Mail mit, dass der vorliegende Entwurf nicht gesetzmäßig ist. Insbesondere der Finanzhaushalt entsprach nicht den gesetzlichen Vorgaben (ZMS lfd. Verwaltungstätigkeit negativ und auch keine ausreichenden verfügbaren Mittel). Demnach war die Stadt gemäß § 72 Abs. 4 S. 3 SächsGemO i. V. m. Abschnitt A, Nr. I, Pkt. 7 Buchstabe a) Doppelbuchstabe bb) der VwV KomHWI verpflichtet, ein genehmigungsfähiges HSK mit dem Haushaltsplan vorzulegen, mit welchem spätestens im vierten Folgejahr die Gesetzmäßigkeit nachgewiesen wird (ohne Berücksichtigung des Energieerlasses).

Die Mitglieder des Ausschusses Bildung, Vereine und Sport, des Haupt- und des Technischen Ausschusses haben in ihren Sitzungen am 08. Mai und 09. Mai 2023 die 2. Lesung nicht geführt und nachstehenden Antrag einstimmig beschlossen.

Antrag:

*„Der gemeinsame Ausschuss des Hauptausschusses und des Ausschusses Bildung, Vereine und Sport/ des Technischen Ausschusses weisen den Entwurf der Haushaltssatzung 2023 aufgrund der nicht vorliegenden Rechtmäßigkeit an den Bürgermeister und die Verwaltung zurück.“*

Die Auslegung des Entwurfes der Haushaltssatzung 2023 mit Haushaltsplan wurde daraufhin am 10. Mai 2023 beendet und der Sachstand der Unteren Rechtsaufsichtsbehörde mitgeteilt.

In seiner Sitzung am 28. Juni 2023 hat der Stadtrat über den Verzicht eines Gesamtabschlusses der Stadt Frankenberg/Sa. für das Haushaltsjahr 2023 beschlossen (Sitzungsvorlage Nr. 2.2-267/2023).

Der Vollzug des Haushaltes 2023 war durch die Auswirkungen der **Corona-Krise** und durch die vollständige Inbetriebnahme aller Großinvestitionen in Verbindung mit der **Landesgartenschau 2019** gekennzeichnet. Insbesondere die Energiekrise und die damit verbundenen enormen Preissteigerungen (siehe Erlass des Sächsischen Staatsministeriums des Inneren zur Anwendung des Gemeindefinanzrechts zur Bewältigung der Auswirkungen der Energiekrise im Freistaat Sachsen vom 04. Oktober 2022) sowie laufende Tarifverhandlungen prägten das Haushaltsjahr.

Informationen zur Finanzlage erhielten die Stadträte in den Sitzungen am 07. Dezember 2022, 23. Januar 2023 (HA), 24. Januar 2023 (TA) und 08. Februar 2023.

#### 8. Vorausschau auf das Haushaltsjahr 2024 der Stadt Frankenberg/Sa.

Mit Schreiben vom 17. November 2023 beauftragte die Kommunalaufsicht des Landkreises Mittelsachsen die Stadt Frankenberg/Sa. mit der Aufstellung der Haushaltssatzung 2024.

Die Stadt Frankenberg wurde gemäß § 76 Abs. 2 SächsGemO verpflichtet, die Haushaltssatzung für das folgende Haushaltsjahr der Rechtsaufsichtsbehörde spätestens einen Monat vor Beginn des Haushaltsjahres vorzulegen.

Nach § 84 Abs. 2 S. 2 SächsGemO gilt der Höchstbetrag des Kassenkredites weiter, bis die Haushaltssatzung für das folgende Jahr erlassen ist. Für das Jahr 2023 konnte die Stadt daher im Rahmen der vorläufigen Haushaltsführung noch auf den festgesetzten Höchstbetrag des Kassenkredites aus der Nachtragssatzung 2022 zurückgreifen, soweit dieser noch nicht ausgeschöpft war. Gemäß Abschnitt A Ziffer V der VwV Kommunale Haushaltswirtschaft vom 31. Juli 2019 verfügte die Stadt für das Haushaltsjahr 2024 über keine entsprechende Ermächtigung zur Aufnahme von Kassenkrediten mehr, da der Höchstbetrag des Kassenkredites aus 2022 nicht mehr gilt. Am 13. Dezember 2023 legte der Stadtrat der Stadt Frankenberg/Sa. (Vorlage Nr. 2.2-282/2023/1) für das Haushaltsjahr 2024 der Stadt Frankenberg/Sa. deshalb den Höchstbetrag für die Kassenkreditaufnahme auf EUR 1.000.000 fest, welchen der Bürgermeister vorübergehend bis zum

Erlass der Haushaltssatzung 2024 in Anspruch nehmen darf.

Die Stadt Frankenberg/Sa. befindet sich unverändert im 2. Jahr der vorläufigen Haushaltsführung. Die Hebesätze für die Realsteuern wurden bisher jährlich in der Haushaltssatzung festgesetzt. Damit gelten die Hebesätze nur für das Haushaltsjahr. Der § 78 Abs. 1 Nr. 2. SächsGemO regelt, dass während der vorläufigen Haushaltsführung Abgaben vorläufig nach den Sätzen des Vorjahres erhoben werden dürfen. Aus diesem Grund beschloss der Stadtrat am 07. Februar 2024 (Vorlage Nr. 2.2-285/2024) eine Hebesatzsatzung für die Stadt Frankenberg/Sa..

Bis zur Rechtswirksamkeit der Haushaltssatzung 2024 befindet sich die Stadt weiterhin in der vorläufigen Haushaltsführung und unterliegt damit den Beschränkungen des § 78 SächsGemO.



#### **IV. Angaben über den Stand der kommunalen Aufgabenerfüllung mit den Zielsetzungen und Strategien**

Die Stadt Frankenberg/Sa. ist ihren Aufgaben in 2021 nachgekommen. Auch die Aufgaben mit Bezug auf freiwillige Leistungen wurden im Rahmen der Möglichkeiten erfüllt. Der Ausbau des Infrastrukturvermögens (insbesondere Straßen und Brücken) ist fortzusetzen. Es stellt auch bei der Unterhaltung, wie auch das übrige Sachanlagevermögen, einen hohen Kostenfaktor dar. Die Gebäude sind als Sondervermögen des Eigenbetriebes „Immobilien der Stadt Frankenberg/Sa.“ bilanziert.

Die Aufgaben des Sachgebietes BVS lassen sich in zwei Obergruppen unterteilen. Der Bereich der Bildung, welcher sich in Kindertagesstätten und Horte in freier (4 Kitas, 1 Hort) und eigener Trägerschaft (3 Kitas und 1 Hort), den Kindertagespflegestellen (3), den Schulen (eine staatliche, eine freie Grundschule, eine Oberschule, ein Gymnasium) und in die Bibliothek unterteilen. Diese Aufgaben sind dem hoheitlichen Bereich einer Kommune zugeordnet und damit eine Pflichtaufgabe für die Stadt Frankenberg/Sa.

Den zweiten Bereich bilden die Kultur und der Sport. Hier sind die Museen, die Hochkultur sowie Vereinsangelegenheiten und Sportstätten zugeordnet. Die Vereinskultur der Stadt umfasst etwa 100 Vereine. Mit Übernahme der Trägerschaft der Jugendkunstschule in 2016 wurde der Bereich der musikalischen Ausbildung übernommen. Generell kann dieser Bereich als freiwillige Aufgabe der Stadt Frankenberg/Sa. angesehen werden.

Seit dem 01.01.2020 wurden die städtischen Regiebetriebe Musik- und Kunstschulen, Museen und Ausstellungen sowie Tourismus in die Frankenberger Kultur gGmbH (FKG) überführt. Aufgabe der Gesellschaft ist die Wahrnehmung kultureller und touristischer Aufgaben, insbesondere Organisation und Durchführung kultureller und touristischer Angelegenheiten in Frankenberg/Sa.

Bei der Stadt Frankenberg/Sa. soll die interne Leistungsverrechnung in weiteren Bereichen eingeführt werden. Derzeit werden lediglich die Leistungen des Bauhofs intern verrechnet. Die outputorientierte Darstellung im Haushalt, mit Angaben von Zielen, Zielerreichungsgraden und Kennzahlen wird weiter vorbereitet.

Als weiterer Schritt, den gesetzlichen Erfordernissen der SächsKomHVO Rechnung zu tragen, ist an der fristgerechten Erstellung der Jahresabschlüsse zu arbeiten.

## **V. Vorgänge von besonderer Bedeutung, die nach dem Schluss des Haushaltsjahres eingetreten sind**

Die Stadt Frankenberg erhielt im Jahr 2013 gemäß § 23 SächsFAG eine Zuweisung zur Bildung eines Sonderpostens kommunales Vorsorgevermögen in Höhe von EUR 111.430,90. Im Jahr 2014 erhielt die Stadt nochmals EUR 731.917,15. Gemäß Abs. 4 des SächsFAG in der Fassung der Bekanntmachung vom 12. Januar 2009, zuletzt geändert durch Gesetz vom 18. Oktober 2012 soll die Auflösung ab dem Jahr 2015 in Abhängigkeit von den allgemeinen Deckungsmitteln erfolgen und bis 31. Dezember 2019 abgeschlossen sein. In den Gesetzgebungsverfahren der Folgejahre wurde der Paragraph wiederholt geändert. In der für das Jahr 2015 geltenden Fassung des SächsFAG wurde der Auflösebetrag per Gesetz für 2015 auf 10,228 % festgelegt. Für 2016 war keine Auflösung erlaubt. Im Jahr 2017 sowie 2018 wurde der Auflösebetrag auf 15,824 % und auf 37,597 % geplant. Das Finanzausgleichsgesetz in der Fassung vom 21. Januar 2013 zuletzt geändert am 14. Dezember 2018 sieht nunmehr für 2019 einen Auflösebetrag von 53,012 % des noch zur Verfügung stehenden Gesamtbetrages vor. Der Auflösungszeitraum wurde auf 2021 verlängert.

Aufgrund des Festsetzungsbescheides über die Zuweisungen zur Bewältigung der Auswirkungen der COVID-19-Pandemie vom 11. August 2020 gemäß § 22c Abs. 1 Nr. 1 des SächsFAG in der Fassung der Bekanntmachung vom 21. Januar 2013 zuletzt geändert am 15. Juli 2020 konnte der Restbetrag der Vorsorgerücklage der Stadt Frankenberg/Sa. in Höhe von EUR 299.448,05 im Jahr 2020 aufgelöst werden. Der Auflösungsbeitrag fließt im Jahr 2021 in die Berechnungsgrundlagen der Kreisumlage ein.

Die Ausbreitung des Corona-Virus und die in diesem Zuge im gesamten Bundesgebiet beschlossenen Maßnahmen zur Eindämmung der Pandemie führten zu Einschränkungen im täglichen Leben und auch in der Wirtschaft. Die Folgen für die Finanzen der Stadt Frankenberg/Sa. sind derzeit nicht absehbar, sie dürften sich aber wirtschaftlich in den kommenden Jahren auf die Ertragslage in Form von sinkender Gewerbesteuer sowie geringeren Steueraufkommen an der Einkommen- und Umsatzsteuer auswirken.

Durch die deutlich gestiegene Inflation sind spürbare Auswirkungen auf die zukünftigen Aufwendungen - insbesondere im Bereich der Energie - zu erwarten.

Die kriegerischen Auseinandersetzungen in der Ukraine seit Februar 2022 führen zu weltweiten Unsicherheiten und verschärfen die Situation der weltweiten Lieferengpässe. Konkrete Auswirkungen auf den Haushalt können aktuell nicht ausgeschlossen werden.

Im Jahr 2023 veräußerte der Eigenbetrieb „Immobilien der Stadt Frankenberg/Sa.“ das bebaute Grundstück „Kopernikusstraße 26“ (Neubauschule). In diesem Zusammenhang wurde zum Bewertungsstichtag 15. Dezember 2022 ein Wertgutachten eingeholt. Basierend darauf wurde im Jahresabschluss 2022 des Eigenbetriebes beim Umlaufvermögen eine Abschreibung auf den niedrigen beizulegenden Wert gemäß 253 Abs. 4 HGB in Höhe von TEUR 2.948 vorgenommen. Dies hat direkte Auswirkungen auf den städtischen Jahresabschluss, da der Eigenbetrieb als Sondervermögen gemäß § 89 Abs. 5 SächsGemO und § 61 Abs. 6 SächsKomHVO nach der Eigenkapitalspiegelmethode im

Finanzanlage-vermögen der Stadt Frankenberg/Sa. bewertet wird. Demnach wurden im Rahmen der Jahresabschlussarbeiten für das Jahr 2022 im städtischen Haushalt TEUR 2.831 beim Finanzanlagevermögen (Sondervermögen Eigenbetrieb Immobilien) abgeschrieben. Da es sich um Anlagevermögen vor dem Stichtag 01.01.2018 handelt, kann die Verrechnung mit dem Basiskapital gemäß § 72 Abs. 3 Satz 4 SächsGemO erfolgen.

#### Tag der Sachsen 2022:

In der Stadtratssitzung am 03. März 2021 fasste der Stadtrat den Beschluss (Nr. -524/2021/1), dass sich die Stadt Frankenberg/Sa. als Ausrichter für den „Tag der Sachsen 2022“ bewirbt. Der Eigenmittelanteil der Stadt wurde in diesem Beschluss anhand von Erfahrungswerten anderer Ausrichterstädte mit 300 T€ angesetzt und sollte über eine erhöhte Kapitalentnahme bei der WGF - Wohnungsgesellschaft mbH Frankenberg/Sachsen finanziert werden. Am 08. April 2021 erhielt die Stadt vom Kuratorium „Tag der Sachsen“ einstimmig den Zuschlag und am 14. April 2021 erfolgte die Unterzeichnung der Vereinbarung zwischen dem Freistaat Sachsen und der Stadt Frankenberg/Sa. zur Durchführung des Tages der Sachsen 2022.

Die FKG - Frankenger Kultur gGmbH begann am 01. April 2021 mit der Umsetzung der organisatorischen Vorbereitung. Es wurde erstes Personal eingestellt, Material angeschafft sowie eine Geschäftsstelle eingerichtet. Die wirtschaftliche und finanzielle Hoheit lag bei der Stadt Frankenberg/Sa. Es bestand eine umsatzsteuerliche Organschaft zwischen der FKG gGmbH und der Stadt Frankenberg/Sa. Am 19. Januar 2022 hat der Stadtrat der Stadt Frankenberg/Sa. in seiner Sitzung (Beschluss Nr. 2.2-231/2022) beschlossen, den Tag der Sachsen 2022 nicht durchzuführen. Die Geschäftsstelle wurde in der Folge zum 28. Februar 2022 geschlossen und die Mitarbeiter/-innen entlassen.

Aufgrund der in den Jahren 2021 und 2022 angefallenen Gesamtkosten in Höhe von 396.649,95 € für die Vorbereitung und die Rückabwicklung war im Jahr 2022 dennoch eine zusätzliche Kapitalentnahme, zu den bereits im Jahr 2021 entnommenen 100 T€, in Höhe von 200 T€ aus der WGF - Wohnungsgesellschaft mbH Frankenberg/Sachsen notwendig.

#### FKG - Frankenger Kultur gemeinnützige GmbH, Frankenberg/Sa.:

In der Sitzung am 13. November 2019 beauftragte der Stadtrat der Stadt Frankenberg/Sa. den amtierenden Bürgermeister, die juristischen, steuerfachlichen, wirtschaftlichen, personellen und infrastrukturellen Schritte zur Gründung der „Frankenger Kultur gGmbH“ mit den Bereichen *Veranstaltungen und Kultur, Museen und Ausstellungen, JugendKunst-Schule* und *Tourismus* zum 01. März 2020 vorzubereiten und mit der Rechtsaufsichtsbehörde abzustimmen.

Nach Beschlussfassung durch den Stadtrat am 13. November 2019 (Beschluss-Nr. 400/2019/1) wurde ein Abwägungsgutachten erstellt und dem Stadtrat in seiner Sitzung am 05. Februar 2020 vorgestellt

und erläutert. Es diene der Unterrichtung des Stadtrates gemäß § 95 Abs. 2 SächsGemO über die Chancen und Risiken der beabsichtigten unternehmerischen Betätigung der Stadt und über die Auswirkungen auf die Privatwirtschaft und bereite die durch den Stadtrat zu treffende Abwägung der möglichen Rechtsformen vor.

Ergebnis der Begutachtung war, dass die mit der unternehmerischen Betätigung verbundenen Chancen die Risiken überwiegen. Von den in Betracht kommenden Rechtsformen (Eigenbetrieb oder GmbH) war bei einer Gesamtschau der Abwägungskriterien der GmbH mit gemeinnütziger Zwecksetzung der Vorzug zu geben.

Die Entwicklung zeigt einen kontinuierlichen Anstieg des Zuschussbedarfs und der Zuschussentwicklung im Bereich der Aufwendungen. Dies liegt darin begründet, dass mit der Bündelung in einer Gesellschaft letztlich auch eine Erweiterung des Aufgaben- und Angebotsspektrums einhergeht und dies der Planung bereits zugrunde liegt. Notwendige Investitionen und die Liquidität der Gesellschaft werden durch steigende laufende Einnahmen und im Übrigen durch die geplante Bezuschussung gesichert.

Um Sicherheit zu den umsatzsteuerlichen Auswirkungen einer künftigen Bezuschussung der Stadt an die Frankenberg Kulturgesellschaft gGmbH zu haben, wurde mit Schreiben vom 28. Februar 2020 beim zuständigen Finanzamt Mittweida eine verbindliche Auskunft eingeholt.

Im Schreiben vom 12. Mai 2020 wurde durch das Finanzamt mitgeteilt, dass die vorgenannten Zuschüsse als echte Zuschüsse zu behandeln und somit nichtsteuerbar sind, da kein Leistungsaustauschverhältnis zugrunde liegt (vgl. UStAE 10.2 Absatz 7). Basierend auf dieser verbindlichen Auskunft des zuständigen Finanzamtes ist die Bezuschussung durch die Stadt Frankenberg/Sa. als nicht umsatzsteuerbarer und somit nicht umsatzsteuerpflichtiger Vorgang anzusehen, sodass sich auch keine zusätzlichen Kostenbelastungen ergeben.

Das Gründungsverfahren war mit der Eintragung der Gesellschaft in das Handelsregister beendet. Steuerlich wirkt die Gründung auf den 1.1.2020, 0:00 Uhr zurück.

In der Stadtratssitzung vom 27. Mai 2020 wurde den Stadträten in öffentlicher Sitzung erstmalig im Detail der Wirtschaftsplan vorgestellt.

Der Stadtrat der Stadt Frankenberg/Sa. beschloss in seiner Sitzung am 29. Juni 2020 (Beschlussvorlage -469/2020/2) die Gründung der Frankenger Kultur gGmbH.

Die Stadt Frankenberg/Sa. hat sich in den letzten Jahren kulturell und touristisch weiterentwickelt. Dies ist maßgeblich auf die durch die Stadt durchgeführte Landesgartenschau im Jahr 2019 zurückzuführen. Dadurch konnten städtische Bereiche saniert und wiederbelebt sowie neue Angebote entwickelt und bestehende Möglichkeiten erweitert werden.

Das Unternehmen verfügt über ein Stammkapital in Höhe von TEUR 26. Die Eigenkapitalquote betrug

zum Stichtag 31.12.2021 82,4 %. Das langfristige Vermögen (Anlagevermögen) ist vollständig durch das Eigenkapital gedeckt. Ausgehend von den wirtschaftlichen Entwicklungen des Unternehmens und unter Anwendung der gesetzlichen Regelungen wird der Beteiligungswert in den Folgejahresabschlüssen der Stadt Frankenberg/Sa. entsprechend fortgeschrieben.

Wegen des Verlustausgleichs durch den Gesellschafter bestehen keine finanziellen Risiken. Die Zuschusszahlungen entwickeln sich wie nachstehend.

Jahr	Zuschusszahlung
2020 IST	1.111.939,53 €
2021 IST	1.681.750,88 €
2022 IST	1.340.000,00 €
2023 IST	1.451.000,00 €
2024 Plan	1.161.000,00 €
2025 Plan	814.000,00 €

Ab dem Jahr 2024 erhält die FKG die Objekte Zeit-Werk-Stadt, Jugendkunstschule und Stadtpark unentgeltlich zur Betreuung.

Die Gesellschaft ist unter *FKG - Frankenberger Kultur gemeinnützige GmbH* mit Sitz in Frankenberg/Sa. im Handelsregister Abteilung B Nr. 33541 des Amtsgerichtes Chemnitz eingetragen. Es gilt der Gesellschaftsvertrag in der Fassung vom 14. Juli 2020. Dieser Gesellschaftsvertrag entspricht weitestgehend den für andere städtische Unternehmen üblichen Satzungen. Die Stadt Frankenberg/Sa. ist alleinige Gesellschafterin und der Gesellschaftsvertrag enthält die nach § 96a SächsGemO erforderlichen Regelungen.

Die Gesellschaft ist entstanden durch die Übertragung eines Teils des Vermögens als Ganzes der WGF - Wohnungsgesellschaft mbH Frankenberg/Sachsen, mit dem Sitz in Frankenberg/Sa. (Amtsgericht Chemnitz HRB 2998) im Wege der Abspaltung zur Neugründung gemäß Spaltungsplan vom 14. Juli 2020 und des Beschlusses der Gesellschafterversammlung des übertragenden Rechtsträgers vom selben Tag. Die Eintragung der Abspaltung im Register des übertragenden Rechtsträgers erfolgte am 3. November 2020.

### **Geschäftsführung**

Vom 1. Januar 2021 bis zum 30. September 2021 war Herr Lutz Raschke Geschäftsführer der Gesellschaft.

Vom 1. Oktober 2021 bis zum 10. Dezember 2021 war Herr Enrico Grille Geschäftsführer der Gesellschaft.

Vom 10. Dezember 2021 bis zum 5. Mai 2022 war Herr Bernd Zimmermann Geschäftsführer der

Gesellschaft.

Vom 6. Mai 2022 bis zum 14. September 2022 war Frau Katharina Leest Geschäftsführerin der Gesellschaft.

Vom 15. September 2022 bis zum 28. September 2022 war Herr Bernd Zimmermann Geschäftsführer der Gesellschaft der Gesellschaft.

Seit dem 29. September 2022 ist Herr Tino Hofmann Geschäftsführer der Gesellschaft. Die Eintragung in das Handelsregister erfolgte am 13. Oktober 2022.

Der Aufsichtsrat besteht aus fünf Mitgliedern, welche von der Stadt Frankenberg/Sa. entsandt werden.

Die Gesellschaft hat mit Datum vom 9. Dezember 2020, rückwirkend zum 1. Oktober 2020 mit der WGF – Wohnungsgesellschaft mbH Frankenberg/Sachsen einen Geschäftsbesorgungs-vertrag geschlossen. Gegenstand des Vertrags waren u.a. die Debitoren-, Kreditoren- und Lohnbuchhaltung, die Kontrolle der Zahlungseingänge und Unterstützung bei der Erstellung des Jahresabschlusses. Der Vertrag wurde fristgemäß am 31. Dezember 2021 beendet.

Die Gesellschaft ist mit Ausnahme ihrer wirtschaftlichen Geschäftsbetriebe – nach § 5 Abs. 1 Nr. 9 KStG von der Körperschaftsteuer und nach § 3 Nr. 6 GewStG von der Gewerbesteuer befreit, da sie ausschließlich und unmittelbar steuerbegünstigten gemeinnützigen und mildtätigen Zwecken dient.

## **VI. Voraussichtliche Entwicklung mit ihren Chancen und Risiken**

Die Stadt Frankenberg/Sa. ist auf das Ertragsaufkommen der Gewerbesteuer und auf den Gemeindeanteil an der Einkommensteuer angewiesen und von deren Entwicklung abhängig. Das Risiko für die Stadt Frankenberg/Sa. besteht insbesondere darin, dass diese beiden Steuern stark von der allgemeinen wirtschaftlichen Lage und dem Konjunkturverlauf bestimmt werden. Dennoch muss den steigenden Aufwendungen durch steigende Erträge begegnet werden – in dem Maße, in dem Mehraufwendungen nicht durch Einsparungen kompensiert werden können. Es gilt der Grundsatz der Sparsamkeit und Wirtschaftlichkeit.

Die Auswirkungen der Corona-Pandemie sowie der kriegerischen Auseinandersetzungen in der Ukraine sind noch nicht vollständig absehbar. Ein wesentlicher Rückgang der Steuereinnahmen und eine wesentliche Zunahme der Aufwendungen ist zu erwarten.

Im Haushaltsjahr 2021 wurden von der Stadt Frankenberg/Sa. Zuwendungen an Dritte geleistet. Diese Zuwendungen können grundsätzlich unter die EU-Beihilfavorschriften fallen, wenn die gewährten Mittel - gleich welcher Art - an ein Unternehmen geleistet werden, das eine wirtschaftliche Tätigkeit ausübt und sich am Wettbewerb beteiligt. Der Begriff des Unternehmens im EU-Beihilferecht ist sehr weit gefasst, sodass auch Regiebetriebe, Eigenbetriebe oder Vereine dazu zählen, sofern diese Leistungen auf dem Markt anbieten und sich somit am Wettbewerb beteiligen. Die Gewährung staatlicher Mittel kann auch in

Form einer Begünstigung oder Befreiung von einer Leistung erfolgen.

Sofern festgestellt wird, dass es sich bei den gewährten Mitteln um eine unzulässige Beihilfe handelt, kann die gewährende Stelle aufgefordert werden, diese Mittel zurückzufordern. Der Rückforderungszeitraum umfasst die letzten 10 Jahre.

Bei den im Haushaltsjahr 2021 von der Stadt Frankenberg/Sa. gewährten Zuwendungen an Dritte handelt es um keine EU-Beihilfe-rechtlichen Vorgängen, sodass hierbei auch keine Risiken bestehen.

## **VII. Angaben zur Ausführung eines Haushaltssicherungskonzeptes**

§ 72 SächsGemO bestimmt, dass ein Haushaltsstrukturkonzept erstellt werden muss, wenn im Ergebnishaushalt auch im zweiten Folgejahr des Finanzplanes kein Ausgleich möglich ist. Das Haushaltsstrukturkonzept soll den Haushaltsausgleich spätestens im vierten Folgejahr nachweisen.

Der Stadtrat beschloss in seiner Sitzung am 23.11.2021 (Vorlage Nr. 2.2-225/2021/2) die Aufstellung eines Haushaltssicherungskonzeptes für die Jahre 2022 bis 2025.

### **VIII. Entwicklung und Abdeckung von Fehlbeträgen**

Es ist erst mit Aufstellung der jeweiligen Jahresabschlüsse abzusehen, inwieweit die geplanten Ergebnisse tatsächlich eintreten. Wie die Jahresabschlüsse seit 2013 zeigen, können in den Folgejahren auch Abweichungen zwischen dem geplanten und dem tatsächlichen Ergebnis verwirklicht werden.

Die Ergebnisverwendung erfolgt nach Maßgabe von § 48 SächsKomHVO. Dabei wurde die zum 1. Januar 2018 in Kraft getretene Zweite Verordnung des Sächsischen Staatsministeriums des Innern zur Weiterentwicklung des neuen kommunalen Haushalts- und Rechnungswesens vom 4. September 2017 (SächsGVBl. S. 504) erstmals im Jahresabschluss zum 31. Dezember 2018 berücksichtigt.

Insbesondere im § 24 SächsKomHVO mit Verweis auf § 72 SächsGemO haben sich hierdurch Änderungen gegenüber der Ergebnisverwendung der Vorjahre ergeben.

Nach § 72 SächsGemO muss der Ergebnishaushalt (weiterhin) in jedem Jahr ausgeglichen sein. Er ist ausgeglichen, wenn der Gesamtbetrag der Erträge den Gesamtbetrag der Aufwendungen unter Berücksichtigung der Rücklagen aus Überschüssen des ordentlichen Ergebnisses und des Sonderergebnisses erreicht oder übersteigt. Diese Verpflichtung ist auch erfüllt, wenn die Fehlbeträge, die ab dem Haushaltsjahr 2018 aus den Abschreibungen auf das zum 31. Dezember 2017 festgestellte Anlagevermögen entstehen, durch Verrechnung mit dem Basiskapital ausgeglichen werden. Bei dieser Verrechnung darf ein Drittel des zum 31. Dezember 2017 festgestellten Basiskapitals nicht unterschritten werden.



## **IX. Auswertung der gesetzten Leistungsziele**

Bereits ab dem Haushaltsplan 2013 wurden wesentliche Leistungsziele und Strategien der Stadt Frankenberg/Sa. definiert. Nachfolgend wird auf die im Vorbericht zum Haushaltsplan 2021 getroffenen Festlegungen Bezug genommen und der Umsetzungsstand für dieses Haushaltsjahr erläutert.

### *Verbesserung der Bildungsinfrastruktur durch die Modernisierung der Kita- und Krippenplätze der Stadt*

Am 08. Dezember 2021 wurde mit Vorlage Nr. 1.3-084/2021/1 im Stadtrat der Stadt Frankenberg/Sa. die Fortschreibung der Kindertagesstättenkonzeption vom 13. Oktober 2019 beschlossen, welche die Bedarfsplanung für das Schuljahr 2022/2023 beinhaltet. Dazu wurde die Entwicklung der Kinderzahlen in Verbindung mit den bestehenden Betriebserlaubnissen der Kindertagesstätten (Kitas) und der bestätigten Kindertagesstättenkonzeption der Stadt Frankenberg/Sa. des Vorjahres analysiert und notwendige Kapazitätsveränderungen aufgezeigt.

Zur Fortführung der bilingualen Bildung in der Kita "Little Foxes" ist geplant zum Schuljahr 2023/2024 eine bilinguale Grundschule am Standort der ehemaligen Neubauschule zu etablieren. Die damit im Zusammenhang stehenden Hortplätze sollen durch die Erweiterung der Betriebserlaubnis in der Kita sichergestellt werden.

### *Stete Verbesserung der Bildungsqualität sowie Erweiterung der Bildungsangebote in Kitas, Schulen und Vereinen*

Durch den Eigenbetrieb "Immobilien der Stadt Frankenberg/Sa." erfolgten im Haushaltsjahr 2021 der Bau der Jugendkunstschule im ehemaligen Postgebäude, der Bau des Kunstrasenplatzes an der Dreifeldhalle, die Weiterführung der Planungen für das Kellergeschoss des Martin-Luther-Gymnasiums, die Treppensanierung im Martin-Luther-Gymnasium und der Einbau neuer Verdunklungsanlagen in der Erich-Viehweg-Oberschule.

### *Werterhaltung kommunaler Immobilien (Aufgabe vom Eigenbetrieb "Immobilien der Stadt Frankenberg/Sa.")*

Die Vermögenssicherung soll durch eine kontinuierliche Instandhaltung erfolgen. Seit dem 01. Januar 2018 werden deshalb liquiditätssichernde Mieten für die städtisch genutzten Gebäude gezahlt. Ziel ist dabei, dem Eigenbetrieb die Mittel zur Verfügung zu stellen, die neben unabweisbaren Instandsetzungen auch für die Durchführung notwendiger Werterhaltungsmaßnahmen erforderlich sind. Der Instandhaltungsbedarf steigt mit zunehmendem Alter der baulichen Anlagen, damit auch der verbundene finanzielle Aufwand.

Im Jahr 2021 betrug der laufende Instandhaltungsaufwand des Eigenbetriebes "Immobilien der Stadt Frankenberg/Sa." 432,75 T€.

### Belebung der Innenstadt

Im Jahr 2021 wurde das Erlebnismuseum „Zeit-Werk-Stadt“ fertiggestellt und eröffnet. Weiterhin trugen auch die Investitionsmaßnahmen wie der Bau der Jugendkunstschule, des Kunstrasenplatzes an der Dreifeldhalle, die Bau- bzw. Sanierungsarbeiten an den städtischen Schulen zur Belebung der Innenstadt bei.

### Intensive Bemühungen zu Unternehmensansiedlungen im Industriegebiet der Stadt

In 2021 wurden im Rahmen der Wirtschaftsförderung intensive Beratungs- und Erschließungsmaßnahmen zur Ansiedlung neuer Unternehmen im Industrie- und Gewerbegebiet Frankenberg-Ost durchgeführt. Die Stadt Frankenberg/Sa. hat den Sachsenburger Weg ausgebaut und damit die Zufahrt zum Industrie- und Gewerbegebiet ertüchtigt. Dadurch ist eine bessere Verkehrserschließung für Lieferverkehr gegeben. Weiterhin wurde der Dittersbacher Gewerbering als innere Erschließungsstraße verlängert, sodass zwei weitere Gewerbebezirke erschlossen werden konnten. Durch die Straßenerweiterung konnten auf den neu angebotenen Parzellen die Planungen für die Errichtung der Gewerbebauten aufgenommen werden.

### Weitere Verbesserung der Öffentlichkeitsarbeit und des Stadtmarketings

Zur Verbesserung der Öffentlichkeitsarbeit der Stadt wurde der Internetauftritt fortlaufend erneuert und erweitert. Der Bedeutung dieser Medien wird unverändert Rechnung getragen. Die Grundlage für umfassende und aktuelle Information der Bürger, Gewerbetreibenden und Gäste der Stadt ist gesichert.

### Investitionen mit möglichst hohem Förderanteil tätigen

Der Ausbau der S202 Ortsdurchfahrt Sachsenburg mit dem Ersatzneubau der Bachverrohrung wurde fertiggestellt. Es handelte sich hierbei um eine Gemeinschaftsmaßnahme zwischen dem Freistaat Sachsen, vertreten durch das Landesamt für Straßenbau und Verkehr (LaSuV), und der Stadtverwaltung Frankenberg/Sa.. Während auf das LaSuV die Straßenbauleistungen entfielen, übernahm die Stadt Frankenberg/Sa. die Kosten für den Ersatzneubau der Bachverrohrung sowie Gehwege, Bushaltestelle, Stellplätze in Höhe von über 1 Mio. Euro. Diese Maßnahme wird bis zu 90 % der förderfähigen Kosten gefördert.

Auch der Bau des Kunstrasenplatzes, der Bau des Erlebnismuseums „Zeit-Werk-Stadt“, die Baumaßnahmen am Martin-Luther-Gymnasium sowie die Entwicklung des Gewerbegebietes Dittersbach wurden mit Fördermitteln finanziert.

In den Städtebauprogrammen SDP, SUO und EFRE erreichte die Stadt Frankenberg/Sa. die jeweils höchstmögliche Förderquote für ihre Investitionen, um Zuweisungen und Zuschüsse für verbundene Unternehmen/Sondervermögen/ Beteiligungen und private Investoren abzusichern.

### Stabilisierung der kommunalen Liquidität

Dieses Ziel gestaltete sich, wie bereits im Vorjahr 2020, durch die Auswirkungen der Corona-Pandemie als sehr anspruchsvoll. Zudem ergaben sich auch wesentliche Abweichungen zum Haushaltsplan aufgrund einer Reform des kommunalen Finanzausgleichs für die Jahre 2021 und 2022, welche am 31. März 2021 durch den Sächsischen Landtag in Form des Dritten Gesetzes zu den Finanzbeziehungen zwischen dem Freistaat Sachsen und seinen Kommunen (SächsFAG) beschlossen wurde. Da bereits zur Jahreshälfte einzuschätzen war, dass zum Jahresende ein Defizit entsteht, welches sich nicht in voller Höhe im Rahmen des Haushaltsvollzuges kompensieren lässt, wurde am 27. Mai 2021 gem. § 30 S. 1 SächsKomHVO durch den Bürgermeister im Einvernehmen mit dem Fachbediensteten für Finanzen bis auf Widerruf eine vollständige Haushaltssperre über alle Bereiche der Stadtverwaltung sowie den Eigenbetrieb „Immobilien der Stadt Frankenberg/Sa.“ erlassen. Eine Kassenkreditaufnahme erfolgte zeitweise.

Der Kassenbestand vom 31. Dezember 2020 in Höhe von 2.142.312,05 € erhöhte sich zum 31. Dezember 2021 auf 3.373.089,05 €.

### Weitere Entwicklung zu einer energieeffizienten Stadt

In 2021 hat die Stadt als europäische Klimaschutzkommune, ausgezeichnet mit dem eea (european energy award), weitere Projekte auf den Weg gebracht, die zu einer Verbesserung des Stadtklimas beitragen sollen. In Zusammenarbeit mit den städtischen Beratungsunternehmen wurden Ideen entwickelt und umgesetzt. Für die kommunalen Gebäude wurde beispielsweise eine Energiedatenerfassung durchgeführt, die in den Folgejahren eine wichtige Grundlage für die CO<sub>2</sub>-Bilanz der Stadt Frankenberg/Sa. darstellen soll.

### Schaffen der Voraussetzungen für die Errichtung des Gesundheitszentrums

Im Jahr 2016 kaufte die Stadt Frankenberg/Sa. vom bisherigen Träger die ehemalige Liegenschaft des Krankenhauses, mit dem Ziel, dieses zu einem zukünftigen städtischen Medizinischen Versorgungszentrum zu entwickeln. Zum 1. September 2017 ging das Objekt von der Stadt in den Bestand des Eigenbetriebes "Immobilien der Stadt Frankenberg/Sa." über, welcher mit der Planung und Vorbereitung der Sanierung der Immobilie begann. Aufgrund anderweitiger Entwicklungen wurde das oben genannte Ziel nicht weiter verfolgt, so dass im Jahresabschluss 2022 des Eigenbetriebes „Immobilien der Stadt Frankenberg/Sa.“ der Abgang des Bauprojektes „Gesundheitszentrum“ aus dem Anlagevermögen in Höhe von 675 T€ erfolgte.

Der Stadtrat der Stadt Frankenberg/Sa. hat am 8. Oktober 2014 den einstimmigen Beschluss zur Festlegung der Schlüsselprodukte gefasst (Vorlage: 1.2-109/2014/1). Demnach wurden insgesamt sechs Schlüsselprodukte bestimmt.

- 12.61.01 Brandbekämpfung und Gefahrenabwehr
- 21.11.01 Grundschulen in öffentlicher Trägerschaft
- 31.54.01 Obdachlosenheim
- 54.10.01 Bereitstellung und Unterhaltung von Verkehrsflächen bei Gemeindestraßen
- 55.30.01 Friedhofs- und Bestattungsdienstleistung
- 57.10.01 Förderung der Niederlassung von Industrie- und Gewerbetreibenden u. Ä.

Für diese Schlüsselprodukte werden Kennzahlen erhoben. Die nachfolgenden Aufstellungen sind dem Haushalt 2023 entnommen, da hierin die Schlüsselprodukte beschrieben und die Kennzahlen dargestellt werden.

## **Brandbekämpfung und Gefahrenabwehr** **Frankenberg/Sa.**

Die Feuerwehr gehört zu den sogenannten Behörden und Organisationen mit Sicherheitsaufgaben (BOS). Sie ist eine Hilfsorganisation, deren Aufgabe es ist, bei Bränden, Unfällen, Überschwemmungen und ähnlichen Ereignissen Hilfe zu leisten, d. h. Menschen, Tiere und Sachwerte zu retten, zu schützen und zu bergen. Hauptaufgabe ist jedoch das Retten, das Priorität vor allen anderen Aufgaben hat.

Dazu zählen:

- Abwehrender Brandschutz und Hilfeleistungen, insbesondere
  - o Aufstellung, Ausrüstung, Unterhaltung, Verwaltung und Einsatz der freiwilligen Feuerwehren
  - o Aus- und Fortbildung der Freiwillige Feuerwehren
  - o Einsatzvorbereitung und -planung
- Bereithaltung und Bereitstellung der erforderlichen Anlagen, Mittel und Geräte einschließlich der notwendigen Löschmittel, Sicherstellung der Löschwasserversorgung und Verkehrswege
- Vorbeugender Brandschutz, insbesondere
  - o Brandverhütungsschauen
  - o Brandsicherheitswachen
  - o Aufklärung der Bevölkerung
  - o Brandschutzberatung
  - o Stellungnahmen
  - o Löschwasserversorgung
  - o Evakuierungsübungen in Kitas und Schulen
- Kostenersatz und Entschädigung
- Angelegenheiten der Feuerwehrdienstpflicht
- Mitwirkungspflicht im Katastrophenschutz nach dem Sächsischen Brandschutz, Rettungsdienst und Katastrophenschutzgesetz

**Produkt:** 12.61.01 Brandbekämpfung und Gefahrenabwehr

**Kostenstelle:** 12.61.01.00 Brandbekämpfung und Gefahrenabwehr

**Rechtscharakter:** Weisungsfreie Pflichtaufgabe

**Rechtsgrundlage:** Sächsisches Gesetz über den Brandschutz, Rettungsdienst und Katastrophenschutz (SächsBRKG)  
Sächsische Bauordnung (SächsBO)  
Sächsische Feuerwehrverordnung (SächsFwVO)  
Feuerwehrdienstvorschriften (FwDV)

Stadtverwaltung Frankenberg/Sa.  
Amt II – Bauamt  
SG Bauhof

07.Apr. 2024

**Zielgruppe:** Ämter  
Betreiber brandgefährdeter Einrichtungen  
Gefährdete Personen und Sachwerte aller Eigentumsformen  
sonstige Personengruppen

**Ziele:**

- Die Einhaltung der Hilfsfristen auf 93% erhöhen
- Werbung von neuen Mitgliedern, Erhöhung der Mitgliederzahlen um 2 Kameraden - Erhöhung des Kostendeckungsgrades auf 10%

**Qualität**

Kennzahl	Formel	Erfassungsmethode	Erfassungszeitraum
Einhaltung der Hilfsfristen in Prozent	93,4 %	MP Feuer	Jährlich

**Quantität**

Kennzahl	Formel	Erfassungsmethode	Erfassungszeitraum
Brände und Explosionen	45	MP Feuer	Jährlich
Technische Hilfeleistungen	103	MP Feuer	Jährlich
sonstiges	3	MP Feuer	Jährlich
Aktive Mitglieder der Stadtwehr + Ortswehren	40 (121)*	MP Feuer	Jährlich

\* davon 10 weibliche Kameradinnen + 20 Jugendfeuerwehrkameraden

**Qualität**

Kennzahl	Formel	2020	2021	2022	2023	2024
Kostendeckungsgrad (%)	Ertrag durch Aufwand x 100 (Erfassung jährlich)	16,54%	10,77%	9,02%	8,38%	6,00%

Für das Haushaltsjahr 2021 bis 2023 wurden folgende Ziele verfolgt:

- **Erhöhung der Einhaltung von Hilfsfristen um 3%**

Ist in 2021- 91,5% Ist in 2022 - 93,7%

In 2022 wurde in 93,7 % aller Einsätze die Hilfsfrist eingehalten. In 2023 wurde die Hilfsfrist in 93,4% der Fälle eingehalten. Dies entspricht einer Senkung der Hilfsfrist um 0,3%. Damit wurde das Ziel nicht erfüllt.

- **Werbung von neuen Mitgliedern, Erhöhung der Mitgliederzahlen um 2 Kameraden**

Anzahl 2021 Kameraden - 121 Anzahl Kameraden 2022 - 121

Dieses Ziel konnte 2023 nicht erreicht werden. Die Mitgliederzahl stieg um 0 Mitglieder.

- **Senkung des Kostendeckungsgrades auf 6,56%**

Stadtverwaltung Frankenberg/Sa.  
Amt II – Bauamt  
SG Bauhof

07.Sep. 2024

Die Erhöhung der Kostendeckung auf 15% konnte nicht erreicht werden.  
Der niedrige Kostendeckungsgrad ist auch unter anderem darauf zurück zu führen,  
dass sehr wenig Kosten umlegbar sind und die Unterhaltskosten/Wartungskosten wesentlich  
gestiegen sind.

## Grundschulen in öffentlicher Trägerschaft

- Frankenberg -

Die Astrid-Lindgren-Grundschule ist

eine Grundschule in öffentlicher Trägerschaft. Die Aufgaben der Schule und des Schulträgers sind per Sächsischen Schulgesetz festgelegt. Hauptsächlichliche Trägeraufgaben sind das Schaffen von geeigneten Räumlichkeiten, die ordnungsgemäße Ausstattung der Schule sowie das Stellen von Personal zur Besetzung des Schulsekretariates und des Funktionspersonal (Hausmeister, Reinigungskräfte).

<b>Produkt</b>	<b>21.11.01 Grundschulen öffentlicher Trägerschaft</b>
<b>Kostenstelle:</b>	21.11.01.00 Grundschulen in öffentlicher Trägerschaft
<b>Kurzbeschreibung:</b>	Bildung, Erziehung und Betreuung von Kindern in Grundschulen in öffentlicher Trägerschaft, hier die Astrid-Lindgren-Grundschule in der Stadt Frankenberg/Sa.
<b>Rechtscharakter:</b>	Hoheitsaufgabe der Stadt Frankenberg/Sa. als Schulträger, weisungsfreie Pflichtaufgabe (wf)
<b>Rechtsgrundlage:</b>	Schulgesetz für den Freistaat Sachsen (SchulG), Verordnung des Sächsischen Staatsministeriums für Kultus über Grundschulen im Freistaat Sachsen (Schulordnung Grundschulen – SOGS), Verordnung der Sächsischen Staatsregierung und des Sächsischen Staatsministeriums für Kultus zur Zulassung und Überlassung von Lernmitteln (LernmitVO)
<b>Angebot:</b>	Öffentlich
<b>Ziele:</b>	<ul style="list-style-type: none"><li>- Sicherstellung und Weiterentwicklung eines bedarfsgerechten Grundschulangebotes</li><li>- Optimierung der Schulstandorte mit dem Ziel der langfristig kostenoptimalen Bereitstellung der für die Schulbildung notwendigen Infrastruktur</li><li>- Optimierung der bildungsbiografischen Übergänge von der Kindertagesstätte zur Grundschule und darüber hinaus zu Weiterführenden Bildungsträgern</li></ul>
<b>Zielgruppe:</b>	Schüler im Einzugsbereich der Grundschule aus Frankenberg und seinen Ortsteilen, Eltern/Erziehungsberechtigte, Lehrpersonal
<b>Leistungen:</b>	<ul style="list-style-type: none"><li>- Schaffen der Rahmenbedingungen für den Unterricht durch Bereitstellungen der erforderlichen Einrichtungen und deren Betrieb und Bewirtschaftung (teilweise durch den Eigenbetrieb Immobilien)</li></ul>



- Entwickeln, Unterhalten und Bewirtschaften der Grundstücke und baulichen Anlagen (über Anmietungen beim Eigenbetrieb Immobilien)
- Schaffen eines qualitativen Bildungsangebotes für Schülerinnen und Schüler im Einzugsbereich
- Bereitstellen von ordnungsgemäßer Ausstattung wie Einrichtungen, Lehr- und Lernmittel
- Fortschreibung der Kooperation mit der Horteinrichtung der Grundschule in öffentlicher Trägerschaft in Ergänzung der **Ganztagsangebote**
- Unterstützung der Zusammenarbeit mit den örtlichen Kindertagesstätten
- Ausbau der Ganztagesangebote unter Einbezug von Vereinsk Kooperationen – weiterführende Zielstellung darüber hinaus ist die Vereinsmitgliedschaft in mindestens einem Verein von einem Großteil der Kinder zum Ende der 4. Klasse zur Stärkung der Vereinsstruktur in Frankenberg/Sa.
- Intensivierung der Elternarbeit
- Ermittlung der jährlichen Ausgaben pro Schüler mit der Zielstellung unter 1.400,00 €\*
- Sicherstellung des technischen Personals (über Eigenbetrieb Immobilien)
- Verbessern der Öffentlichkeitsarbeit (verstärkte Nutzung der städtischen und eigenen Homepage, übergreifende Öffentlichkeitsarbeit z.B. in einer Broschüre der Stadt, Amtsblatt, Presse)

**KENNZAHLEN:**

**Quantität**

Kennzahl	Formel		Prognose 2023/2024 2024-2025	Erfassungszeitraum
	2021/2022	2022/2023		
Anzahl der Grundschulen in Frankenberg/Sa.	2	2	3 3	einmalig
<i>davon in öffentlicher Trägerschaft</i>	1	1	1 1	einmalig
Anzahl der Schüler in öffentlicher Trägerschaft	315	325	330 330	Jährlich – Stand Schuljahr 2022/2023
Anzahl der Schüler in freier Trägerschaft	150	170	190 210	Jährlich – Stand Schuljahr 2022/2023

Stadt Frankenberg/Sa.  
Sachgebiet Bildung, Vereine und Sport  
Astrid-Lindgren-Grundschule

22.02.2024

### Wirtschaftlichkeit

Kennzahl	Formel	Ist 2018	Ist 2019	Ist 2020	Plan 2021	Ist 2021**
	<i>Schülerzahl</i>	<b>305</b>	<b>305</b>	<b>308</b>	<b>315</b>	<b>315</b>
1) Gesamtzusendungen pro Jahr in €	a) Ergebnisrechnung, Zusendungen Stadt	326.771 €	0,00	0,00 €	0,00 €	0,00 €
	Zusendung der Stadt/Schüler	1.071,38 €	0,00	0,00 €	0,00 €	0,00 €
	b) Ergebnisrechnung Einnahmen Ganztagesangebot	18.300,00 €	25.901,23 €	35.028,35 €	32.600,00 €	31.957,22 €
	Zusendungen GTA/Schüler	60,00 €	84,92 €	113,73 €	103,49 €	101,45 €
2) Kosten pro Schüler in €	Gesamtaufwendungen	350.500,00 €	340.204,24 €	366.469,60 €	466.873,19 €	471.070,47 €
	Aufwendung/Schüler	1.149,18 €	1.115,43	1.189,84 €	1.482,14 €	1.495,46 €
3) Kaltmiete in € (an Eigenbetrieb Immobilien)	Ergebnisrechnung	93.720,00 €	93.720,00 €	93.720,00 €	95.595,00 €	95.595,00 €
4) Betriebskosten in € (an Eigenbetrieb Immobilien)	Ergebnisrechnung	122.000,00 €	126.674,71 €	140.686,14 €	124.560,00 €	159.980,27 €
5) Anteil Unterrichtsmittel pro Schüler in €	Angabe Ergebnisrechnung	22.500,00 €	22.687,33 €	19.088,22 €	23.313,93	21.051,47 €
	<i>Lernmittel</i>	19.000,00 €	19.183,40 €	16.841,48 €	20.442,78 €	19.690,91 €
	<i>Lehrmittel</i>	3.500,00 €	3.503,93 €	2.246,74 €	2.871,15 €	1.360,91 €
	Angabe Ergebnisrechnung/Anzahl Schüler	73,77 €	74,93 €	61,97 €	74,01 €	66,83 €
6) Ausgaben für Ganztagesangebote in €	Angabe Ergebnisrechnung	18.184,10 €	19.800,00 €	18.009,33 €	32.600,00 €	10.243,09 €
	Angabe Ergebnisrechnung/Anzahl Schüler	59,62 €	64,62 €	58,47 €	103,49 €	32,52 €

Stadt Frankenberg/Sa.  
Sachgebiet Bildung, Vereine und Sport  
Astrid-Lindgren-Grundschule

22.02.2024

Kennzahl	Formel	Plan 2021	Plan 2022	Plan 2023	Plan 2024
	<b>Schülerzahl*</b>	<b>315</b>	<b>315</b>	<b>315</b>	<b>331</b>
1) Gesamtzusendungen pro Jahr in €	Ergebnisrechnung, Zusendungen Stadt				
	Zusendung der Stadt/Schüler				
	b)Ergebnisrechnung Einnahmen Ganztagesangebot	32.600,00 €	32.600,00 €	29.710,00 €	29.710,00 €
	Zusendungen GTA/Schüler	103,49 €	103,49 €	94,32 €	89,75 €
2) Kosten pro Schüler in €	Gesamtaufwendungen	466.873,19 €	513.005,87 €	546.392,37 €	434.945,00 €
	Aufwendung/Schüler	1.482,14 €	1.628,59 €	1.734,58 €	1.314,03 €
3) Kaltmiete in € (an Eigenbetrieb Immobilien)	Ergebnisrechnung	95.595,00 €	97.507,00 €	99.457,00 €	0,00 €
4) Betriebskosten in €(an Eigenbetrieb Immobilien)	Ergebnisrechnung	124.560,00 €	137.060,00 €	257.000,00 €	220.850,00 €
5) Anteil Unterrichtsmittel pro Schüler in €	Angabe Ergebnisrechnung	23.313,93 €	24.265,01 €	29.100,00 €	24.400,00 €
	<i>Lernmittel</i>	20.442,78 €	20.465,01 €	25.000,00 €	25.000,00 €
	<i>Lehrmittel</i>	2.871,15 €	3.800,00 €	4.100,00 €	4.100,00 €
	Angabe Ergebnisrechnung/Anzahl Schüler	74,01 €	77,03 €	92,38 €	87,92 €
6) Ausgaben für Ganztagesangebote in €	Angabe Ergebnisrechnung	32.600,00 €	32.600,00 €	29.710,00 €	29.710,00 €
	Angabe Ergebnisrechnung/Anzahl Schüler	103,49 €	103,49 €	94,32 €	89,75 €

\* Überprüfung der Zielstellung Budget unter 1.400,00 €/Schüler aufgrund gestiegener Aufwendungen (z.B. Personalkosten, liquiditätssichernde Kaltmiete, Betriebskosten) erforderlich.

## Obdachlosenheim Frankenberg/Sa.

**Obdachlosigkeit** wird definiert als Zustand, in dem Menschen über keinen festen Wohnsitz verfügen und im öffentlichen Raum, im Freien oder in Notunterkünften übernachten.

Häufige Ursachen für Obdachlosigkeit sind:

- Mietschulden und daraus resultierende Zwangsräumung
- Scheidung vom Ehepartner oder Tod des Partners
- Arbeitslosigkeit
- Krankheit (psychische Störungen, Suchtverhalten, seltener auch körperliche Erkrankungen)
- Gefängnisaufenthalt und mangelhafte oder fehlende Resozialisierung nach der Freilassung
- Kriegsflucht oder Vertreibung

Die Folgen von Obdachlosigkeit sind vielfältig. Sie betreffen Leib und Leben sowie den Charakter der Betroffenen. Die Folgen der Obdachlosigkeit im Einzelnen sind zum Beispiel:

- unzureichende Hygiene, Unsauberkeit, mangelnde Waschgelegenheiten, schmutzige Kleidung, Gestank
- Exposition gegenüber der Witterung wie zum Beispiel Hitze, Kälte, Regen und Schnee, mangelnde körperliche Erholung; Tod durch Erfrieren im Winter;
- unzureichende Ernährung, Verzehr verdorbener Nahrungsmittel, Mangel an Vitaminen und Mineralstoffen, Auszehrung
- gewalttätige und sexuelle Übergriffe wie zum Beispiel Vergewaltigungen, Diebstahl, Raub, vereinzelt auch körperliche Gewalt bis zu Tötungsdelikten.

Die Gemeinde ist in Fällen plötzlich auftretender Obdachlosigkeit verpflichtet, die Obdachlosigkeit als Störung der öffentlichen Ordnung und Sicherheit (Sächsisches Polizeivollzugsdienstgesetz) zu beseitigen. Die Verpflichtung zur Unterbringung von Obdachlosen gehört zu den von der Gemeinde zu vollziehenden Pflichtaufgaben, die öffentliche Ordnung und Sicherheit im örtlichen Bereich aufrechtzuerhalten. Zur Realisierung der gesetzlich abgeleiteten Pflichtaufgabe gehört es, jedem obdachlosen Bürger eine menschenwürdige Unterkunft zu gewähren. Dazu betreibt die Stadt Frankenberg/Sa. eine Obdachlosenunterkunft. Örtlich zuständig ist die Gemeinde, in der die Obdachlosigkeit besteht, also die Gemeinde, in der sich der Obdachlose gerade aufhält. Es spielt keine Rolle, wo der Betroffene seinen letzten gewöhnlichen Aufenthalt hatte. Die Stadt Frankenberg/Sa. betreibt zur Unterbringung von Obdachlosen eine Obdachlosenunterkunft mit 20 Betten, davon sind derzeit 13 belegt.

Stadtverwaltung Frankenberg/Sa.  
Amt I – Zentrale Aufgaben  
SG Bürgerservice/Ordnungsamt

01. Mrz. 2024

<b>Produkt</b>	<b>31.54.01</b>	<b>Obdachlosenheim</b>
<b>Kostenstelle:</b>	31.54.01.00	Obdachlosenheim
<b>Kurzbeschreibung:</b>	Angebot von Einrichtungen der Obdachlosenhilfe, Obdachlosen- und Notunterkünfte	
<b>Rechtscharakter:</b>	weisungsfreie Pflichtaufgabe (wf)	
<b>Rechtsgrundlage:</b>	Sächsisches Polizeivollzugsdienstgesetz	
<b>Angebot:</b>	Extern	
<b>Ziele:</b>	Die Belegung sollte kostendeckend erfolgen. Der Kostendeckungsgrad sollte bei ca. 70 % liegen und nicht weiter sinken. Fortsetzung der Zuführung der Obdachlosen in den normalen Wohnungsmarkt.	
<b>Zielgruppe:</b>	Obdachlose, in Not geratene Bürger oder von Obdachlosigkeit bedrohte Bürger, Nichtsesshafte	
<b>Leistungen:</b>	<ul style="list-style-type: none"> <li>- Allgemeine Information und Beratungsgespräche</li> <li>- Bereitstellung einer Unterkunft</li> </ul>	

#### KENNZAHLEN:

##### Qualität

Kennzahl	Formel	Erfassungsmethode	Erfassungszeitraum
Auslastung	0,65 Anzahl belegter Betreuungsplätze/Anzahl Betreuungsplätze (Kapazität)	Berechnung <b>13/20</b>	Monat/Quartal <b>02/2024</b>
Anzahl der Wohnungen	0 WE		

##### Quantität

Kennzahl	Formel	
Betreuungsplätze	20	
Betreuungsplätze je 1000 Einw.	1,42 Anz. Betreuungsplätze/ Anzahl Einwohner	20/14.117

##### Wirtschaftlichkeit

Kennzahl	Formel	Ist 2021	Ist 2022	Ist 2023	Plan 2024	Plan 2025	Plan 2026	Plan 2027
Kosten je Betreuungspl. (€)	Gesamtkosten durch Anz. vorhand. Betreuungsplätze	3.045,25	3.062,55	3.149,70	4.153,90	3.066,45	3.088,50	3.088,50
Kosten je m <sup>2</sup> (€)	Saldo aus Kosten und Erlösen durch Anzahl der vorh. Betreuungsplätze (Kosten- Erlöse/Plätze)	984,50	1.401,80	1.488,95	2.493,15	1.405,70	1.427,75	1.427,75
Kostendeckungsgrad (%)	Ertrag/Aufwands100	67,67	54,23	52,73	39,98	54,16	53,77	53,77

Stadtverwaltung Frankenberg/Sa.  
 Amt II – Bauamt  
 SG Bauhof

26. Feb. 2024

Quelle: Kommunalen Produktplan für den Freistaat Sachsen

## Bereitstellung und Unterhaltung von Verkehrsflächen bei Gemeindestraßen Frankenberg / Sa. für das Jahr 2021

Die Stadt Frankenberg ist als Straßenbaulastträger für die Unterhaltung der öffentlichen Straßen im Frankenger Gemeindegebiet zuständig.

Dazu zählen:

- Schaffung und Erhaltung eines leistungsfähigen Gemeindestraßennetzes
- Instandsetzung und Werterhaltung der vorhandenen Straßen incl. Nebenanlagen und der ingenieurtechnischen Anlagen unter Einhaltung der allgemeinen Regeln der Technik und der aktuellen Baukunst
- Planung, Bau und Ausbau weiterer Gemeindestraßen incl. Nebenanlagen und der ingenieurtechnischen Anlagen unter Einhaltung der allgemeinen Regeln der Technik und der aktuellen Baukunst
- Führung eines Bestandsverzeichnisses und einer Straßendokumentation
- Berücksichtigung von öffentlichen Belangen einschl. Umweltschutz bei Planung, Bau und Ausbau von Straßen

**Produkt:**        **54.10.01.        Bereitstellung und Unterhaltung von Verkehrsflächen bei Gemeindestraßen**

**Kostenstelle:**   54.10.01.11    Verkehrsflächen bei Gemeindestraßen – Unterhaltung

**Kurzbeschreibung:**    Bereitstellung von Straßen, Wegen und Plätzen. Betriebliche Unterhaltung und bauliche Instandsetzung. Vergabeverfahren. Überwachung und Leistungsprüfung. Abrechnung der Erschließungs- und Ausbaubeiträge.

**Rechtscharakter:**    Weisungsfreie Pflichtaufgabe  
 Weisungsgebundene Pflichtaufgabe

**Rechtsgrundlage:**    Sächsisches Straßengesetz (SächsStrG)  
 Bundesfernstraßengesetz (FStrG)  
 Eisenbahnkreuzungsgesetz (EBKrG)  
 Sächsisches Kommunalabgabengesetz (SächsKAG)  
 Verwaltungsverfahrensgesetz (VwVfG)  
 Bürgerliches Gesetzbuch (BGB)  
 Baugesetzbuch (BauGB)  
 Straßenverkehrsordnung (StVO)  
 Sondernutzungssatzung

**Zielgruppe:**            Grundstückseigentümer  
 Anlieger  
 Erschließungsträger  
 Verkehrsteilnehmer im örtlichen und überörtlichen Wirtschafts- und Individualverkehr

Stadtverwaltung Frankenberg/Sa.  
 Amt II – Bauamt  
 SG Bauhof

26. Feb. 2024

- Ziele:**
- Kosten für die Unterhaltung der Straßen im Jahr 2021 auf dem Niveau vom Vorjahr halten
  - Rückstufung einzelner, noch festzulegender, untergeordneter Nebenstraßen ohne Anwohner zu öffentlichen Feld- u. Waldwegen, um Gelder für die Bewirtschaftung u. Straßenunterhaltung für verkehrsrelevantere Straßen nutzen zu können

#### **KENNZAHLEN:**

##### **Qualität**

<b>Kennzahl</b>	<b>Formel</b>	<b>Erfassungsmethode</b>	<b>Erfassungszeitraum</b>
Zustandsklasse I	0,00 m <sup>2</sup>	Laut Befahrung L&P	Laufend
Zustandsklasse II	280.086,72 m <sup>2</sup>	Laut Befahrung L&P	Laufend
Zustandsklasse III	201.364,41 m <sup>2</sup>	Laut Befahrung L&P	Laufend
Zustandsklasse IV	29.087,42 m <sup>2</sup>	Laut Befahrung L&P	Laufend
Zustandsklasse V	36.590,62 m <sup>2</sup>	Laut Befahrung L&P	Laufend
Zustandsklasse VI	73.777,49 m <sup>2</sup>	Laut Befahrung L&P	Laufend

##### **Quantität**

<b>Kennzahl</b>	<b>Formel</b>	<b>Erfassungsmethode</b>	<b>Erfassungszeitraum</b>
Fläche des Gemeindestraßennetzes	620.906,66 m <sup>2</sup>	Laut Befahrung L&P	Laufend
Länge des Gemeindestraßennetzes	82,7 km	Laut Befahrung L&P	Laufend

##### **Wirtschaftlichkeit**

<b>Kennzahl</b>	<b>Formel</b>	<b>Erfassungsmethode</b>	<b>Erfassungszeitraum</b>
Gesamtkosten je m <sup>2</sup>	2,57 €	Kostenrechnung	Jährlich

Alle Kennzahlen wurden in der Vergangenheit und auch für das aktuelle Jahr ohne Abschreibungen ermittelt.

Für das Haushaltsjahr 2021 wurden folgende Ziele verfolgt:

**-Kosten für die Unterhaltung der Straßen im Jahr 2021 konstant halten gegenüber Vorjahren und Ausführungen annähernd gleiche Umfänge erforderlicher Maßnahmen durchzuführen.**

Die Kosten für die Unterhaltung der Straßen betragen im Jahr 2019 2,70 € pro m<sup>2</sup>.

Die Kosten für die Unterhaltung der Straßen betragen im Jahr 2020 3,14 € pro m<sup>2</sup>.

Die Kosten für die Unterhaltung der Straßen betragen im Jahr im Jahr 2021 2,57 € pro m<sup>2</sup>.

Damit konnte das gesetzte Ziel teilweise erreicht werden. Es wurden aber weniger Maßnahmen als 2020 umgesetzt. Daher die Abweichung zum Vorjahr. Eine Erhöhung der Kosten ist aufgrund höherer Beschaffungskosten für Material und Nachunternehmen, für die Straßenreparaturen in Zukunft zu erwarten und somit ein Rückgang der Flächenleistung bei vorrausichtlich gleicher Mittelbereitstellung der Vorjahre. Bei Verringerung der Mittel wird ebenfalls die Flächenleistung sinken.

- **Rückstufung einzelner, noch festzulegender, untergeordneter Nebenstraßen ohne Anwohner zu öffentlichen Feld- u. Waldwegen, um Gelder für die Bewirtschaftung u. Straßenunterhaltung für verkehrsrelevantere Straßen nutzen zu können**

Dieses Ziel konnte bisher nicht erreicht werden, da es in den letzten Jahren generell keine Rückstufungen von Gemeindestraßen gegeben hat.

Eine Rückstufung der im Ziel genannten Straßen ist jahresübergreifend in Vorbereitung und wird als neues Ziel für das aktuelle Jahr wiederholt festgelegt.

Stadtverwaltung Frankenberg/Sa.  
Amt I – Zentrale Aufgaben  
SG Bürgerservice  
SB Ordnung und Sicherheit / Friedhofsverwaltung  
Frau Heike Heber  
*Quelle: Kommunaler Produktplan für den Freistaat Sachsen*

01. Mrz. 2024

## **Friedhöfe Frankenberg/Sa.**

- Frankenberg
- Mühlbach
- Hausdorf
- Dittersbach
- Neudörfchen

Friedhöfe sind Bestandteile der Freiflächensysteme von Städten und dienen sowohl der Beisetzung Verstorbener als auch der passiven Erholung ruheliebender Bürger. Sie sind damit Gedenk- und Erholungsstätten zugleich und haben als solche Ruhe und Harmonie auszustrahlen.

Die Aufgaben einer Friedhofsverwaltung sind sehr vielschichtig und sowohl organisatorischer als auch praktischer Natur. Die Stadt als Friedhofsträger hat sich die Aufgabe gestellt, die Ordnung auf dem Friedhof zu wahren und Gefahren entgegenzuwirken. Uns obliegt damit auch eine Überwachungsfunktion.

Zu den weiteren wichtigen Aufgaben gehören u.a.:

- Beratungsgespräche (z.B. Grablage, Grabart)
- Überlassung von Grabstellen (Vergabe von Nutzungsrechten, Grabmahlgenehmigungen,)
- Katasterführung
- Bearbeitung von Anträgen
- Friedhofsgenehmigung
- Terminvergabe für Bestattungen
- Bereitstellung und Unterhaltung von Friedhofsangelegenheiten (Planung, Bau, Pflege und Unterhaltung von Wegen, Plätzen, Grünflächen, Wasserstellen, Gebäuden, Grabfeldern)
- Herrichten von Grabstellen
- Friedhofsaufsicht
- u.a. die gärtnerische und bauliche Unterhaltung,
- Aus-/Umbettungen
- Pflege von Kriegs-/Soldatengräbern
- Pflege der Gemeinschaftsgrabanlagen sowie der Pflege- und Ehrengräber



Stadtverwaltung Frankenberg/Sa.  
 Amt I – Zentrale Aufgaben  
 SG Bürgerservice  
 SB Ordnung und Sicherheit / Friedhofsverwaltung  
 Frau Heike Heber

01. Mrz. 2024

<b>Produkt</b>	<b>55.30.01</b> Friedhofs- und Bestattungsdienstleistung
<b>Kostenstelle:</b>	55.30.01.00 Friedhofs- und Bestattungsdienstleistung
<b>Kurzbeschreibung:</b>	Bereitstellung und Unterhaltung von Friedhofsanlagen und Überlassung von Grabstellen, Pflege von Kriegs-/Soldatengräbern, Pflege der Gemeinschaftsgrabanlagen sowie der Pflege- und Ehrengräber
<b>Rechtscharakter:</b>	weisungsfreie Pflichtaufgabe (wf)
<b>Rechtsgrundlage:</b>	SächsBestG; Friedhofssatzung der Stadt Frankenberg/Sa., Friedhofsgebührensatzung der Stadt Frankenberg/Sa.
<b>Angebot:</b>	Extern
<b>Ziel:</b>	<ul style="list-style-type: none"> <li>- Bedarfsgerechte und nachfrageorientierte Bereitstellung von Friedhofsflächen und –einrichtungen mit einer Kostendeckung von 100 %, Anpassung der Gebührenkalkulation erfolgte 2020/21</li> <li>- <b>Achtung: Für das öffentliche Interesse des Friedhofsgeländes ist ein kommunaler Eigenanteil in Höhe von 14,62 % in Abzug zu bringen.</b> (Quelle: Gebührenkalkulation Bestattungswesen Stadt Frankenberg der Firma Heyder + Partner v. 2021)</li> </ul>
<b>Zielgruppe:</b>	Hinterbliebene, Bürger/innen, die zu Lebzeiten eine Grabstelle erwerben möchten, Friedhofsbesucher, Bestattungsunternehmen, Dienstleistungserbringer
<b>Leistungen:</b>	<ul style="list-style-type: none"> <li>- Bereitstellung und Unterhaltung von Friedhofsanlagen (Planung, Bau, Pflege und Unterhaltung)</li> <li>- Überlassung von Grabstellen (Beratung der Hinterbliebenen, Vergabe von Nutzungsrechten, Führen des Friedhofskatasters usw.)</li> </ul>

#### KENNZAHLEN:

##### Quantität

Kennzahl		Erfassungsmethode	Erfassungszeitraum
Anzahl Friedhöfe	5	Zählung	einmalig
Friedhofsfläche	78.263 m <sup>2</sup>	Gebührenkalk.	einmalig
Bestattungsfläche	27.752 m <sup>2</sup>	Gebührenkalk.	einmalig
belegte Fläche	15.724 m <sup>2</sup>	Gebührenkalk.	einmalig

##### Wirtschaftlichkeit

Kennzahl	Formel	Ist 2021	Ist 2022	Ist 2023	Plan 2024	Plan 2025	Plan 2026	Plan 2027
Kosten je Grabstelle (€)	$\frac{\text{Gesamtkosten durch Fläche Grabstellen}}{\text{Fläche Grabstellen}}$	18,57	18,75	21,92	20,39	21,20	21,61	21,97
Kosten je m <sup>2</sup> (€)	$\frac{\text{Gesamtkosten durch Gesamtfläche}}{\text{Gesamtfläche}}$	6,59	6,65	7,77	7,23	7,52	7,66	7,79
Kostendeckungsgrad (%)	$\frac{\text{Ertrag durch Aufwand} \times 100}{\text{Ertragszeitr. monatl.}}$	74,22	76,24	62,42	57,55	52,52	51,52	50,67

Stadtverwaltung Frankenberg/Sa.  
Wirtschaftsförderung 2021 - 2024  
Janett Reinhold/Florian Aurich

<b>Produkt</b>	<b>57.10.01.00</b>  Förderung der Niederlassung von Industrie- und Gewerbetreibenden u.ä.
<b>Kurzbeschreibung</b>	<ol style="list-style-type: none"> <li>1. Bestandspflege: Sicherung und Entwicklung der ansässigen Firmen und Gewerbetreibenden,</li> <li>2. Investorenakquise: Ermittlung und Beratung von Existenzgründern und Investoren bei Standortauswahl und Fördermittelbeschaffung,</li> <li>3. Unterstützung bei der Durchführung von Verwaltungsverfahren und Vermarktung der Region auf Landkreis- und Landesebene</li> <li>4. Koordination und Vernetzung ortsansässiger Unternehmen</li> </ol>
<b>Rechtscharakter</b>	Freiwillige und Pflichtaufgaben (f) / (wf)
<b>Rechtsgrundlage</b>	Investitionsvorranggesetz; Kommunalgesetze und Förderrichtlinien der EU, des Bundes und des Landes
<b>Angebot</b>	Öffentlich und mit Beschlüssen der beiden Ausschüsse und des Stadtrates der Stadt Frankenberg/Sa.
<b>Ziele</b>	<ol style="list-style-type: none"> <li>1. Förderung und Entwicklung der Wirtschaft und des Handwerks in Frankenberg mit positivem Einfluss auf die Standortwahl und Standortsicherung als übergreifendes Ziel.</li> <li>2. Bei der Ansiedlung externer Unternehmen wird großer Wert auf die Schaffung qualitativ hochwertiger Arbeitsplätze in Produktion und Entwicklung gelegt sowie auf einen breiten Branchemix.</li> <li>3. Bei Bestandspflege erfolgt die Flankierung der ansässigen Gewerbetreibenden in den Bereichen der Entwicklung und Betreuung regionaler Wertschöpfung durch Kooperation aber auch Festigung der Zulieferstrukturen und bei der Einsparung von Energie-/Betriebskosten sowie der Entstehung von Synergien beim Umwelt- und Klimaschutz; Begleitung regionaler und lokaler Unternehmen beim Umzug in das neue Industrie- und Gewerbegebiet Ost im Ortsteil Dittersbach.</li> <li>4. Clusterbildung, Energieeffizienz und Klimaschutz als vordergründige Ziele.</li> <li>5. Die Erweiterung der regionalen Wirtschaftskraft geht einher mit der Förderung des Nachwuchses in den Unternehmen. Dabei sollen die bestehenden Schulen, weitere Bildungseinrichtungen sowie der Bildungsverein und die Bundeswehr einbezogen werden (z.B. durch die Ausbildungsmesse #beWhatever).</li> <li>6. Begünstigung der Entwicklung des Arbeitsmarktes im Rahmen der zur Verfügung stehender Mittel und Möglichkeiten.</li> <li>7. Optimierung der vorhandenen Infrastruktur, z.B. durch den Ausbau des Breitbandes und die Schaffung neuer Gewerbeflächen (z.B. Gewerbegebiet Mittweidaer Straße).</li> <li>8. Bessere Vernetzung der lokalen Wirtschaftsunternehmen durch Zusammenarbeit mit Multiplikatoren und Gesprächsangebote im Rahmen von Veranstaltungen. Dabei soll auch die Vermittlung von Wissenstransfer erfolgen.</li> </ol>

<b>Zielgruppe</b>	Unternehmer, Handwerker, Existenzgründer, Studierende und Auszubildende
<b>Leistungen</b>	<ol style="list-style-type: none"> <li>1. Betreuung und Beratung der regionalen und externen Unternehmen zur Sicherung der Bestandsstandorte.</li> <li>2. Durchführung von Wirtschaftsgesprächen (Veranstaltung für lokale Unternehmen) zur Schaffung von Kommunikationsplattformen mit Schulungen und Vorträgen, regionalem Erfahrungsaustausch und Möglichkeit der Vernetzung.</li> <li>3. Unterstützung bei der Fördermittelbeschaffung: Konsultationen und Bereitstellung von Entscheidungshilfen, Zusammenarbeit mit Multiplikatoren wie z.B.: IHK, HWK, SAENA.</li> <li>4. Übergreifender Internetauftritt unter der Rubrik „Wirtschaft-Bau-Klima“ und Unterstützung bei Werbung (z.B. Firmendatenbank auf Homepage oder Anzeigen im Amtsblatt), Veröffentlichung, Besichtigung von regionalen Messen, Tagungen, Treffen der Wirtschaftsförderer.</li> <li>5. Einbindung der Wirtschaft in städtische Prozesse, z.B. im Rahmen der Global Nachhaltigen Kommune bei der Entwicklung der Nachhaltigkeitsziele der Stadt Frankenberg/Sa.</li> </ol>
<b>Kennzahlen</b>	<ol style="list-style-type: none"> <li>1) Beratung von regionalen Unternehmen und Gewerbetreibenden durch persönliche Kontaktpflege.</li> <li>2) Unterstützung des regionalen Handwerks bei Auftragsbeschaffung und -abwicklung durch Kooperation.</li> <li>3) Beratungen zur Senkung der Betriebskosten durch Energieeinsparungen und Bildung von Synergieeffekten.</li> <li>4) Ansiedlung von Unternehmen auf verfügbaren Flächen der Stadt Frankenberg.</li> <li>5) Durchführung der Veranstaltungsreihe „Wirtschaftsgespräch Frankenberg/Sa.“ mit regionalen Unternehmern und Gewerbetreibenden 1 Mal im Jahr.</li> </ol>

**Qualität**

Kennzahl	Formel	2020/21	2021/22	2022/23	2023/24	Erfassungsmethode	Erfassungszeitraum
Anzahl der Arbeitsplätze im Stadtgebiet	Anzahl	4.021	3.940	4.004	4.000 (Prognose)	Statistik	laufend
Gewerbsteuererwerb	Summe in Mio. €	2,723	3,002	3,407	k.A.	Statistik	monatlich

**Quantität**

Kennzahl	Formel	2020/21	2021/22	2022/23	2023/24	Erfassungsmethode	Erfassungszeitraum
Anzahl betreuter Unternehmen	Anzahl	k.A.	k.A.	k.A.	k.A.	Statistik * im Innenstadtbereich	1 x im Halbjahr
Anzahl aktiver Gewerbetreibender im Stadtgebiet	Anzahl	1.102	1.128	1.035	1.024	Statistik-Gewerbeanzeigen	1 x im Jahr
Produktkosten je Gewerbesteuererwerb	Summe in €	k.A.	k.A.	k.A.	k.A.	Kosten- und Leistungsrechnung	1 x im Halbjahr
Produktkosten je Unternehmen	Summe in €	k.A.	k.A.	k.A.	k.A.	Kosten- und Leistungsrechnung	1 x im Halbjahr

Frankenberg/Sa., den 20.02.2024

**X. Organe der Gemeinde und Angaben zu Mitgliedschaften gem. § 88 Abs. 3 SächsGemO**

Die gesetzliche Regelung sieht vor, dass im Rechenschaftsbericht der Oberbürgermeister, die Bürgermeister, die Fachbediensteten für das Finanzwesen sowie die Ratsmitglieder, einschließlich der im Haushaltsjahr ausgeschiedenen Personen, namentlich aufgeführt sein müssen.

Darüber hinaus sind Mitgliedschaften vorgenannter Personen in Aufsichtsräten und anderen Kontrollgremien im Sinne des § 125 Abs. 1 Satz 3 Aktiengesetz, in Organen verselbstständigter Organisationseinheiten und Vermögensmassen, mit denen die Gemeinde eine Rechtseinheit bildet, in Organen von Unternehmen nach § 96 Gemeindeordnung für den Freistaat Sachsen, an denen die Kommune beteiligt ist, sowie sonstiger privatrechtlicher Unternehmen zu nennen.

Ausgenommen sind jeweils Mitgliedschaften in Hauptversammlungen.

Im Haushaltsjahr 2021 gehörten folgende Mitglieder den Gemeindeorganen an:

1. Die Organe der Stadt Frankenberg/Sa.

**Der Bürgermeister**

<u>Name</u>	<u>Vorname</u>	<u>Funktion</u>	<u>Zuständigkeit</u>
Firmenich	Thomas	Bürgermeister	Leiter Stadtverwaltung; Allzuständigkeit

**Der Stadtrat**

<b><u>Name, Vorname</u></b>	<b><u>Bemerkung</u></b>
Firmenich, Thomas	Vorsitzender
Adam, Günter	
Canzler, Dorothea	
Firmenich, Iris	
Franke, Ute	
Gerstner, Oliver	
Goebel, Thomas	
Hoffmann, Wiebke	
Hommel, Jörg	
Hutschenreuter, Marc	
Kempe, Steven	
Kluge, Volker	
Leopold, Nadine	
Nebe, Ute	
Sauer, Dirk	
Schramm, Andreas	
Schurig, Falko	
Stein, Jürgen	
Urbanek, Frank	
Vogel, Marco	
Vogler-Poch, Viola	
Weber, Ramona	
Dr. Weinhold, Esther	

**2. Organmitgliedschaften****Der Bürgermeister und sein Beigeordneter**

<b><u>Organisation</u></b>	<b><u>Organ</u></b>	<b><u>Funktion</u></b>
<b><u>Bürgermeister Thomas Firmenich</u></b>		
Eigenbetrieb Immobilien der Stadt Frankenberg/Sa.	Betriebsausschuss	Vorsitzender
WGF - Wohnungsgesellschaft mbH Frankenberg/Sa.	Aufsichtsrat	Vorsitzender
GGF - Gebäudemanagementgesell- schaft mbH Frankenberg/Sa.	Aufsichtsrat	Vorsitzender
FKG - Frankenberger Kultur gGmbH Frankenberg/Sa.	Aufsichtsrat	Vorsitzender
Zweckverband Kommunale Wasserversorgung/Abwasserent- sorgung Mittleres Erzgebirgsvorland	Verwaltungsrat	Mitglied

**Der Stadtrat**

<u>Organisation</u>	<u>Organ</u>	<u>Funktion</u>
<u>Günter Adam</u>		
Eigenbetrieb Immobilien der Stadt Frankenberg/Sa.	Betriebsausschuss	Mitglied
<u>Franke, Ute</u>		
WGF - Wohnungsgesellschaft mbH der Stadt Frankenberg/Sa.	Aufsichtsrat	Mitglied
GGF - Gebäudemanagementgesell- schaft mbH der Stadt Frankenberg/Sa.	Aufsichtsrat	Mitglied
<u>Schramm, Andreas</u>		
Eigenbetrieb Immobilien der Stadt Frankenberg/Sa.	Betriebsausschuss	Mitglied
WGF - Wohnungsgesellschaft mbH der Stadt Frankenberg/Sa.	Aufsichtsrat	Mitglied
GGF - Gebäudemanagementgesell- schaft mbH der Stadt Frankenberg/Sa.	Aufsichtsrat	Mitglied
<u>Urbanek, Frank</u>		
FKG - Frankenberger Kultur gGmbH Frankenberg/Sa.	Aufsichtsrat	Mitglied
<u>Firmenich, Iris</u>		
FKG - Frankenberger Kultur gGmbH Frankenberg/Sa.	Aufsichtsrat	Mitglied
<u>Weber, Ramona</u>		
FKG - Frankenberger Kultur gGmbH Frankenberg/Sa.	Aufsichtsrat	Mitglied
<u>Schurig, Falko</u>		
FKG - Frankenberger Kultur gGmbH Frankenberg/Sa.	Aufsichtsrat	Mitglied
<u>Goebel, Thomas</u>		
WGF - Wohnungsgesellschaft mbH Frankenberg/Sa.	Aufsichtsrat	Mitglied
GGF - Gebäudemanagementgesell- schaft mbH Frankenberg/Sa.	Aufsichtsrat	Mitglied


<u>Organisation</u>	<u>Organ</u>	<u>Funktion</u>
<u>Hommel, Jörg</u> Eigenbetrieb Immobilien der Stadt Frankenberg/Sa.	Betriebsausschuss	Mitglied
<u>Vogler-Poch, Viola</u> Eigenbetrieb Immobilien der Stadt Frankenberg/Sa.	Betriebsausschuss	Mitglied
<u>Stein, Jürgen</u> Eigenbetrieb Immobilien der Stadt Frankenberg/Sa.	Betriebsausschuss	Mitglied

### 3. Fachbedienstete für das Finanzwesen

<u>Name</u>	<u>Vorname</u>	<u>Funktion</u>
Zimmermann	Bernd	Fachbediensteter für das Finanzwesen

Frankenberg/Sa., den 20. März 2024

Der Bürgermeister, als Leiter  
der Verwaltung



*Oliver Gerstner*

Oliver Gerstner  
- Bürgermeister -