

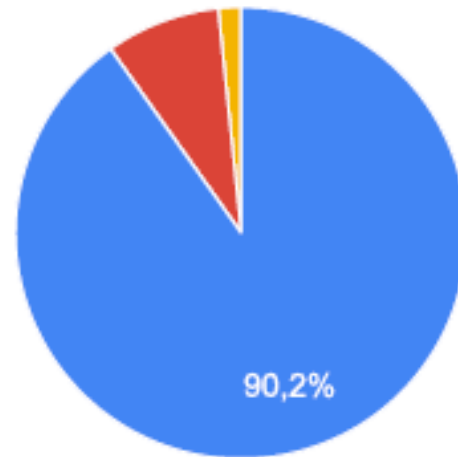
Auswertung Elternbefragung 2023



DURCHGEFÜHRT VOM 17. OKTOBER BIS 01. DEZEMBER 2023

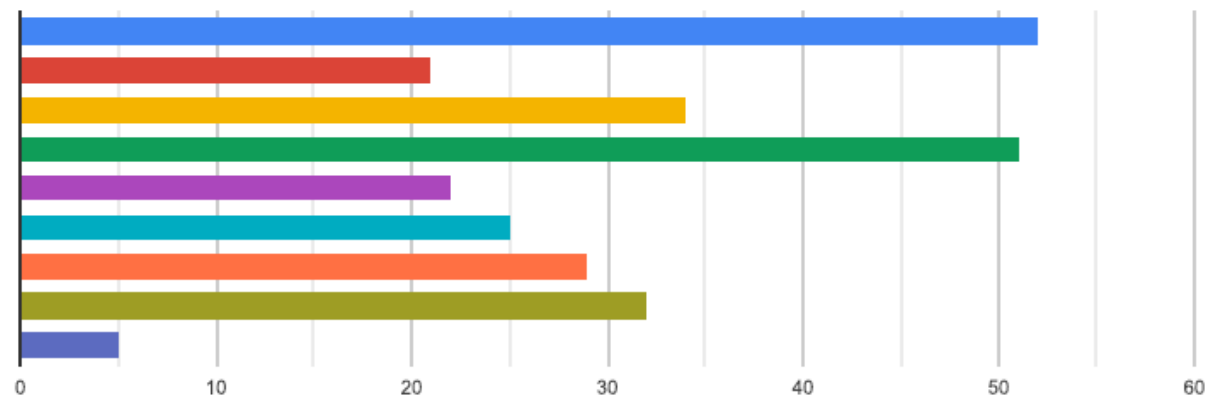
Wie zufrieden waren Sie mit der Handhabung des Elternportals bei der Anmeldung Ihres Kindes/Ihrer Kinder?

	Antwort	Anzahl	Prozent
■	zufrieden	55	90,2%
■	<u>mittelmäßig</u>	5	8,2%
■	<u>unzufrieden</u>	1	1,6%






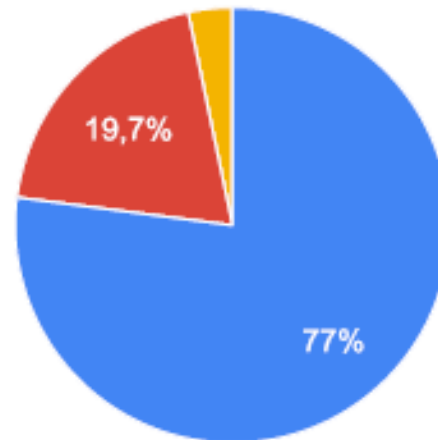
Was ist Ihnen bei der Wahl des Kinderbetreuungsplatzes wichtig?

	Antwort	Anzahl	Prozent
	<u>pädagogische Konzeption</u>	52	85,2%
	<u>Image der Einrichtung</u>	21	34,4%
	<u>Öffnungszeiten</u>	34	55,7%
	<u>Wohnortnähe</u>	51	83,6%
	<u>Nähe zum Arbeitsplatz</u>	22	36,1%
	<u>Zusammensetzung der Gruppen</u>	25	41%
	<u>Zusammensetzung des pädagogischen Teams</u>	29	47,5%
	<u>Zustand des Gebäudes</u>	32	52,5%
	<u>Sonstiges</u>	5	8,2%



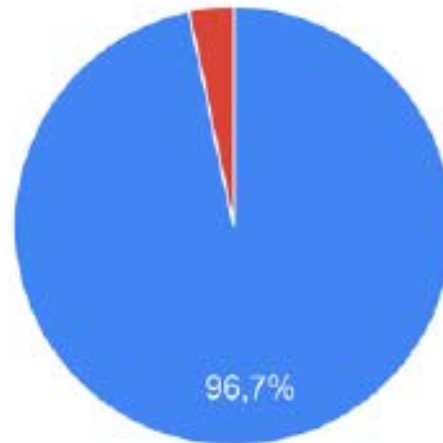
Wie bewerten Sie die Aufnahme inklusive Eingewöhnung Ihres Kindes?

	Antwort	Anzahl	Prozent
	<u>zufrieden</u>	47	77%
	<u>mittelmäßig</u>	12	19,7%
	<u>unzufrieden</u>	2	3,3%



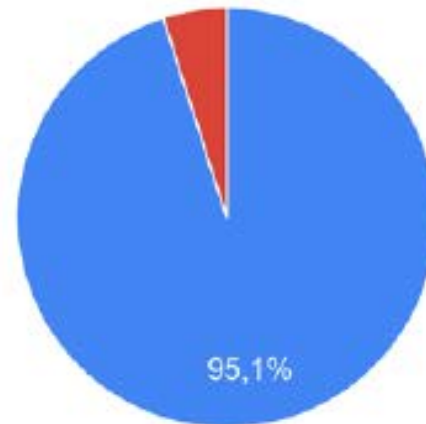
Wie bewerten Sie die Räumlichkeiten der Einrichtung?

	Antwort	Anzahl	Prozent
	gut	59	96,7%
	mittelmäßig	2	3,3%
	schlecht	0	0%

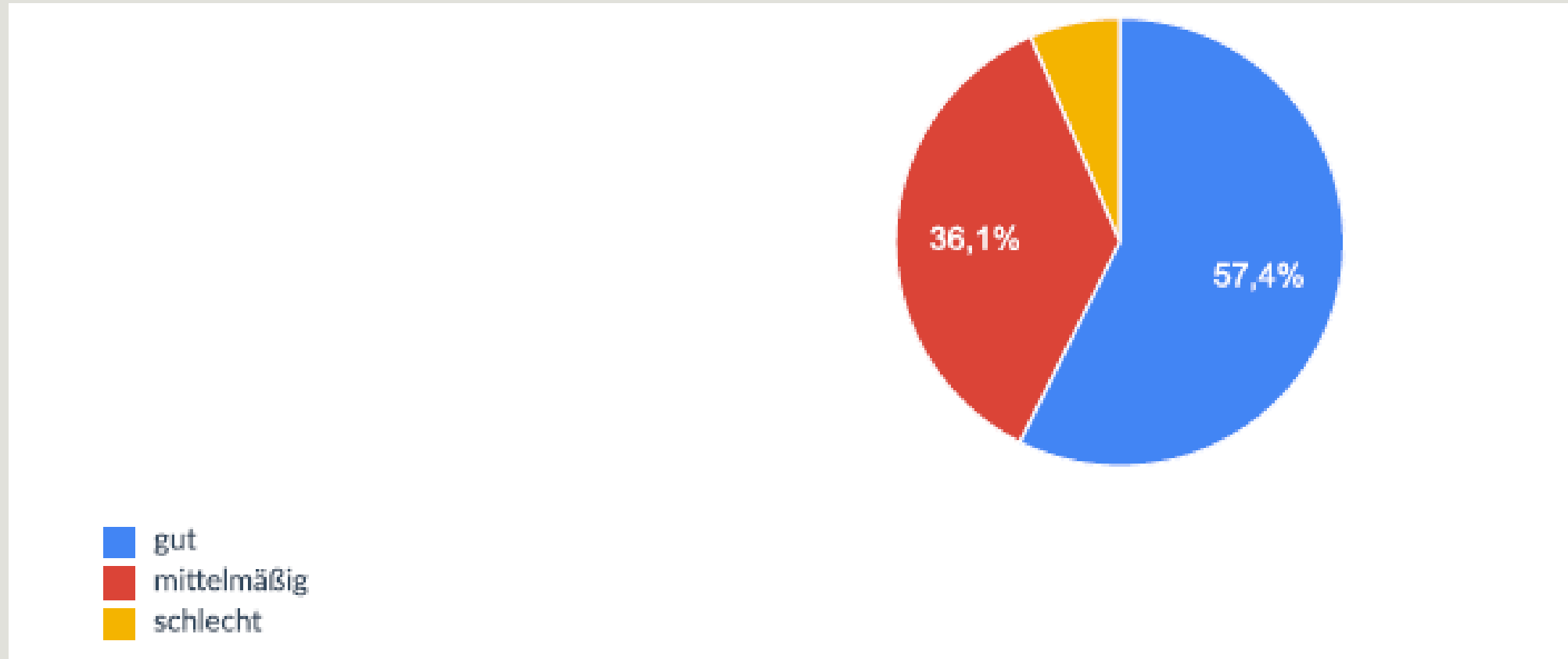


Wie bewerten Sie die Bedingungen des Außengeländes?



	Antwort	Anzahl	Prozent
	gut	58	95,1%
	mittelmäßig	3	4,9%
	schlecht	0	0%

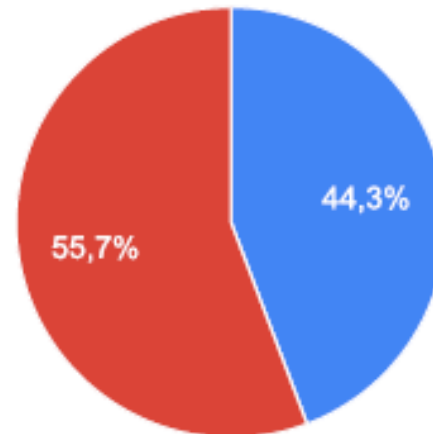


Wie bewerten Sie die Mittagsverpflegung Ihres Kindes/Ihrer Kinder aktuell (Auswahl, Vielfältigkeit)?



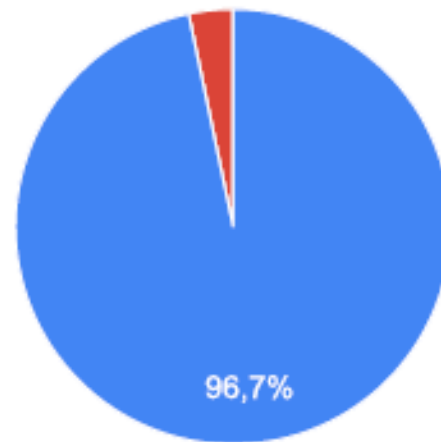
Würden Sie eine Vollverpflegung (Frühstück, Mittagessen, Vesper) durch die Kita bevorzugen, auch wenn dies mit Mehrkosten verbunden ist?

	Antwort	Anzahl	Prozent
	ja	27	44,3%
	nein	34	55,7%



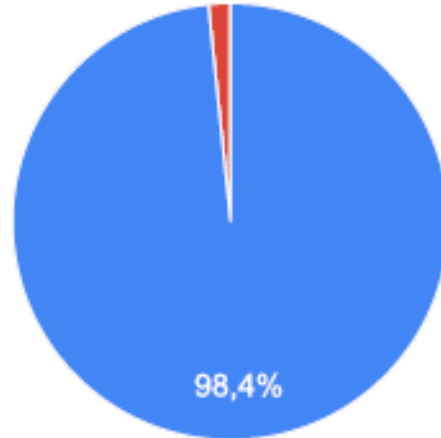
Wie beurteilen Sie folgende Aussagen: Mein Kind ...besucht die Kita gerne.

	Antwort	Anzahl	Prozent
■	ja	59	96,7%
■	nein	2	3,3%



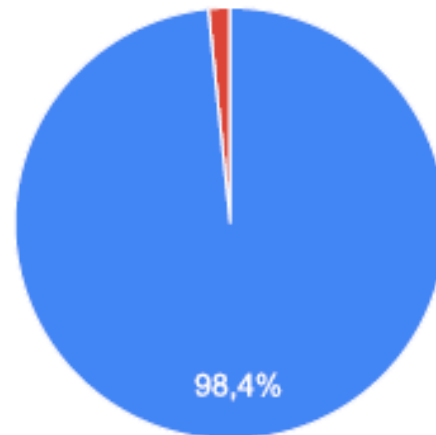
...fühlt sich sicher und geborgen.

	Antwort	Anzahl	Prozent
■	<u>ja</u>	60	98,4%
■	<u>nein</u>	1	1,6%



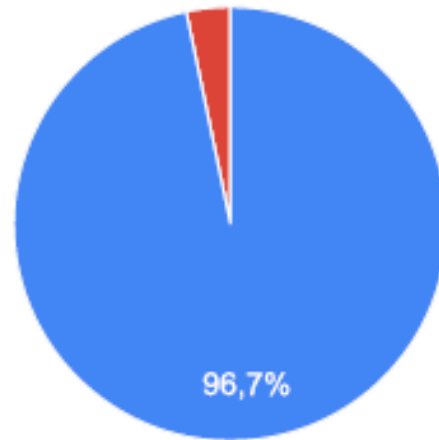
...hat eine sichere Beziehung zu den Bezugspersonen im Taka-Tuka-Land.

	Antwort	Anzahl	Prozent
■	ja	60	98,4%
■	nein	1	1,6%






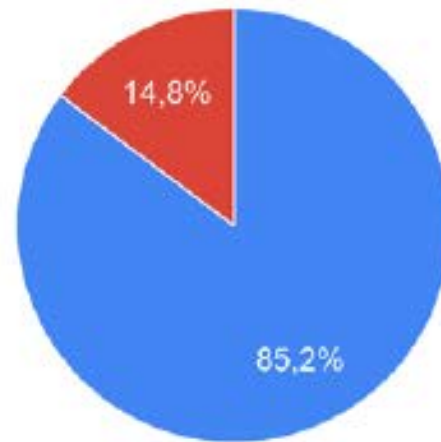
... kann in der Kita individuelle Wünsche, Erwartungen und Bedürfnisse äußern.

	Antwort	Anzahl	Prozent
■	ja	59	96,7%
■	nein	2	3,3%



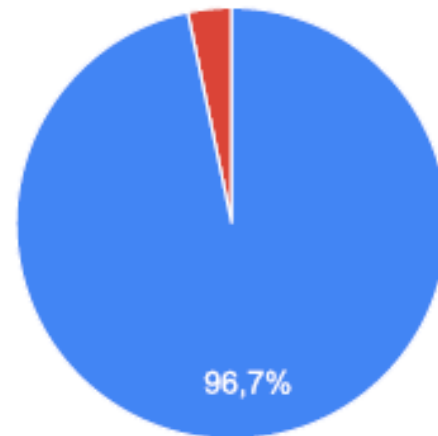
Wie bewerten Sie die Bildungsangebote, die den Kindern im Taka-Tuka-Land gemacht werden?

	Antwort	Anzahl	Prozent
	gut	52	85,2%
	mittelmäßig	9	14,8%
	schlecht	0	0%



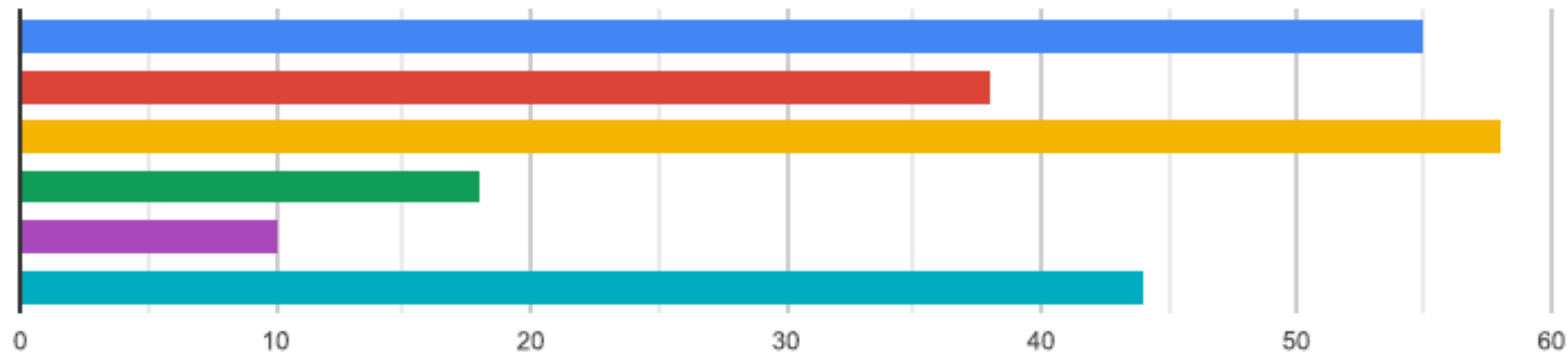
Sind Sie mit dem Erzieher-/Leitungsteam zufrieden?

	Antwort	Anzahl	Prozent
■	ja	59	96,7%
■	nein	2	3,3%



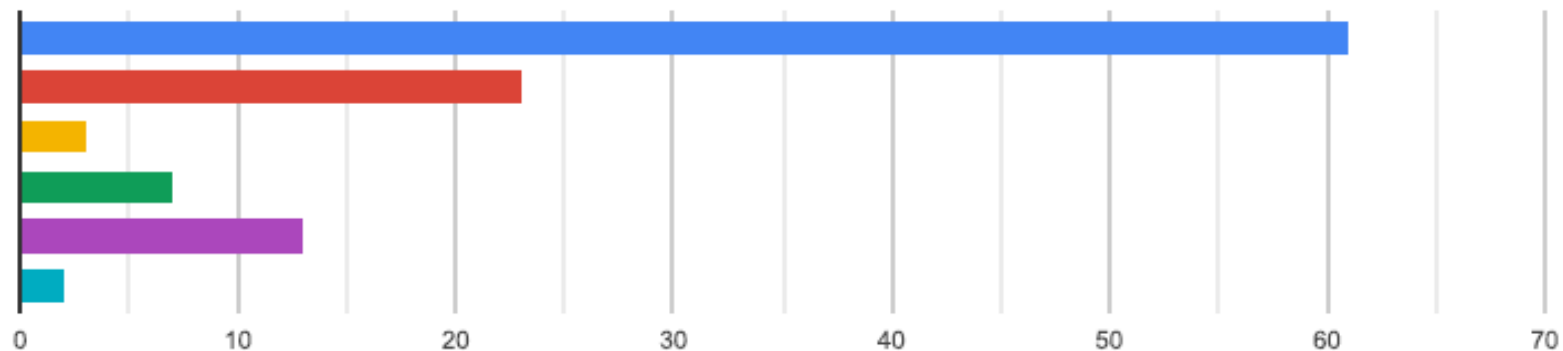
Wie informieren Sie sich über unsere pädagogische Arbeit?

	Antwort	Anzahl	Prozent
	<u>Aushänge</u>	55	90,2%
	<u>Schautafel</u>	38	62,3%
	<u>Gespräche mit dem Erzieher bzw. der Erzieherin</u>	58	95,1%
	<u>Webseite</u>	18	29,5%
	<u>Presse</u>	10	16,4%
	<u>Informationen durch Ihr Kind</u>	44	72,1%




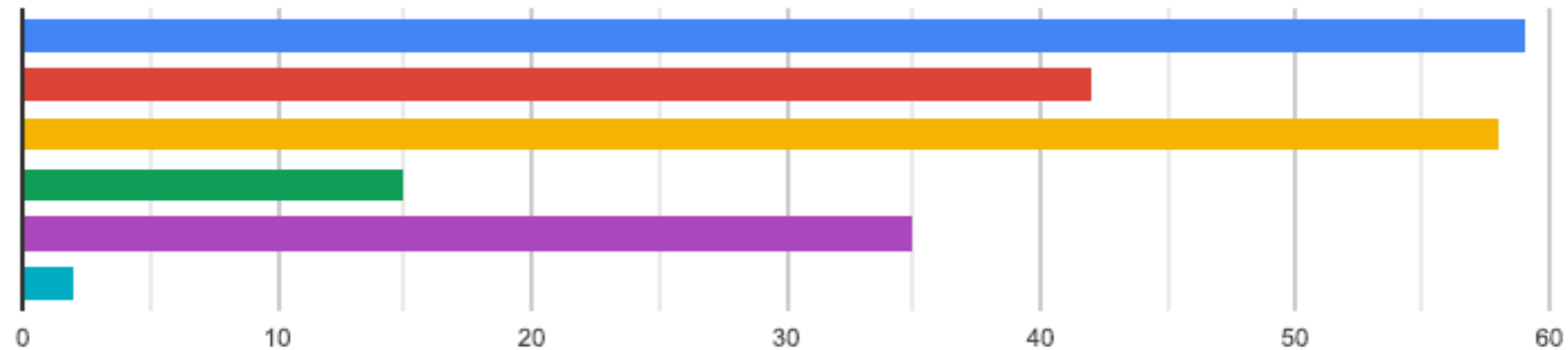
An wen wenden Sie sich bei Wünschen, Sorgen oder Kritik (die Kita betreffend)?

	Antwort	Anzahl	Prozent
	<u>an den Erzieher oder die Erzieherin der eigenen Gruppe</u>	61	100%
	<u>an die Leitung</u>	23	37,7%
	<u>an den Erzieher oder die Erzieherin einer anderen Gruppe</u>	3	4,9%
	<u>an andere Eltern</u>	7	11,5%
	<u>an den Elternrat</u>	13	21,3%
	<u>an den Träger</u>	2	3,3%



An welchen Formen der Zusammenarbeit mit der Kindertageseinrichtung beteiligen Sie sich?

	Antwort	Anzahl	Prozent
	<u>Elternabende</u>	59	96,7%
	<u>Entwicklungsgespräche</u>	42	68,9%
	<u>Tür- und Angelgespräche in der Bring- und Abholsituation Ihres Kindes</u>	58	95,1%
	<u>Mitarbeit im Elternrat</u>	15	24,6%
	<u>gemeinsame Ausflüge/Feste mit der Kita</u>	35	57,4%
	<u>Sonstiges</u>	2	3,3%



Würden sie das Taka-Tuka-Land weiterempfehlen?

	Antwort	Anzahl	Prozent
■	ja	60	98,4%
■	nein	1	1,6%

